



DIÁRIO OFICIAL ELETRÔNICO

CABREÚVA

Sexta-feira, 27 de maio de 2022

www.cabreuva.sp.gov.br

Ano XXII | Edição nº 373



Município de Cabreúva - SP

Diário Oficial assinado digitalmente conforme MP nº 2.200-2, de 2001 e Lei 14.063, de 2020, garantindo autenticidade, validade jurídica e integridade.

PODER EXECUTIVO**Atos Oficiais****Portarias****PORTARIA Nº 3.265, DE 20 DE MAIO DE 2022.**

ANTONIO CARLOS MANGINI, Prefeito do Município de Cabreúva, Estado de São Paulo, no uso das atribuições que lhe são conferidas por Lei;

RESOLVE:

Art. 1º Fica autorizado o servidor público municipal abaixo relacionado, a dirigir veículo oficial, a saber:

- LUCIANO CARNEIRO DE PAIVA - RG. nº 19525827 - CNH nº 04532236919/B.

Art. 2º Fica o Chefe do Setor de Gestão de Pessoas da Secretaria de Gestão Pública na incumbência de providenciar as anotações necessárias.

Art. 3º Esta Portaria entra em vigor a partir desta data.
PREFEITURA DO MUNICÍPIO DE CABREÚVA, em 20 de maio de 2022.

ANTONIO CARLOS MANGINI

Prefeito

Arquivada em pasta própria e publicada no local de costume. Setor de Expediente da Prefeitura de Cabreúva, em 20 de maio de 2022.

ALZIRA APARECIDA PELEGRINI RODRIGUES
Agente Jurídico do Município de Cabreúva

PORTARIA Nº 3.266, DE 24 DE MAIO DE 2022.

ANTONIO CARLOS MANGINI, Prefeito do Município de Cabreúva, Estado de São Paulo, no uso das atribuições que lhe são conferidas por Lei;

RESOLVE:

ARTIGO 1º - Fica alterada a redação dos incisos I e III, do art. 1º da Portaria nº 2.952, de 01 de abril de 2021, passando a vigorar com a seguinte redação:

“I - Representantes do Poder Executivo Municipal:

Suplente: José Antônio Gutierre - RG 20.503.008-7

III - Representantes dos Diretores das Escolas Públicas de Educação Básica:

Titular: Karine Afonso Peinado - RG 28.073.151-6

Suplente: Elisandra Paes de Almeida - RG 27.110.038-2”.

ARTIGO 2º - Esta Portaria entra em vigor a partir desta data, revogadas as disposições em contrário.

PREFEITURA DO MUNICÍPIO DE CABREÚVA, em 24 de maio de 2022.

ANTONIO CARLOS MANGINI

Prefeito

Arquivada em pasta própria e publicada no local de costume. Setor de Expediente da Prefeitura de Cabreúva, em 24 de maio de 2022.

ALZIRA APARECIDA PELEGRINI RODRIGUES
Agente Jurídico do Município de Cabreúva

PORTARIA Nº 3.267, DE 25 DE MAIO DE 2022.

ANTONIO CARLOS MANGINI, Prefeito do Município de

Cabreúva, Estado de São Paulo, no uso das atribuições que lhe são conferidas por Lei;

RESOLVE:

ARTIGO 1º - Fica **exonerado**, do Cargo Público de provimento em Comissão, da Prefeitura do Município de Cabreúva, o seguinte Servidor:

- **ALEXSANDRO ARAUJO FADIGATI - Assessor.**

ARTIGO 2º - Fica o Chefe do Setor de Gestão de Pessoas da Secretaria de Gestão Pública na incumbência de providenciar as anotações necessárias.

ARTIGO 3º - Esta Portaria entra em vigor a partir desta data, produzindo efeito retroativo à data de 02/05/2022.

PREFEITURA DO MUNICÍPIO DE CABREÚVA, em 25 de maio de 2022.

ANTONIO CARLOS MANGINI

Prefeito

Arquivada em pasta própria e publicada no local de costume. Setor de Expediente da Prefeitura de Cabreúva, em 25 de maio de 2022.

ALZIRA APARECIDA PELEGRINI RODRIGUES
Agente Jurídico do Município de Cabreúva

PORTARIA Nº 3.268, DE 25 DE MAIO DE 2022.

ANTONIO CARLOS MANGINI, Prefeito do Município de Cabreúva, Estado de São Paulo, no uso das atribuições que lhe são conferidas por Lei;

RESOLVE:

ARTIGO 1º - Fica **exonerado**, do Cargo Público de provimento em Comissão, da Prefeitura do Município de Cabreúva, o seguinte Servidor:

- **JEFFERSON BARADEL - Secretário Municipal Adjunto.**

ARTIGO 2º - Fica o Chefe do Setor de Gestão de Pessoas da Secretaria de Gestão Pública na incumbência de providenciar as anotações necessárias.

ARTIGO 3º - Esta Portaria entra em vigor a partir desta data, produzindo efeito retroativo à data de 02/05/2022.

PREFEITURA DO MUNICÍPIO DE CABREÚVA, em 25 de maio de 2022.

ANTONIO CARLOS MANGINI

Prefeito

Arquivada em pasta própria e publicada no local de costume. Setor de Expediente da Prefeitura de Cabreúva, em 25 de maio de 2022.

ALZIRA APARECIDA PELEGRINI RODRIGUES
Agente Jurídico do Município de Cabreúva

PORTARIA Nº 3.269, DE 25 DE MAIO DE 2022.

ANTONIO CARLOS MANGINI, Prefeito do Município de Cabreúva, Estado de São Paulo, no uso das atribuições que lhe são conferidas por Lei;

RESOLVE:

ARTIGO 1º - Fica **exonerado** do Emprego Público de Natureza Permanente, da Prefeitura do Município de Cabreúva, o seguinte Empregado Público:

- **MARCIO SOARES DA SILVA - Assistente de Desenvolvimento Educacional.**

ARTIGO 2º - Fica o Chefe do Setor de Gestão de Pessoas da Secretaria de Gestão Pública na incumbência de providenciar as anotações necessárias.

ARTIGO 3º - Esta Portaria entra em vigor a partir desta



data, produzindo efeito retroativo à data de 02/05/2022.

PREFEITURA DO MUNICÍPIO DE CABREÚVA, em 25 de maio de 2022.

ANTONIO CARLOS MANGINI

Prefeito

Arquivada em pasta própria e publicada no local de costume. Setor de Expediente da Prefeitura de Cabreúva, em 25 de maio de 2022.

ALZIRA APARECIDA PELEGRINI RODRIGUES
Agente Jurídico do Município de Cabreúva

PORTARIA Nº 3.270, DE 25 DE MAIO DE 2022.

ANTONIO CARLOS MANGINI, Prefeito do Município de Cabreúva, Estado de São Paulo, no uso das atribuições que lhe são conferidas por Lei;

RESOLVE:

ARTIGO 1º - Fica **exonerada** do Emprego Público de Natureza Permanente, da Prefeitura do Município de Cabreúva, a seguinte Empregada Pública:

- **TAIS SPINA BIANCON CAMARGO - Professor de Educ. Básica I.**

ARTIGO 2º - Fica o Chefe do Setor de Gestão de Pessoas da Secretaria de Gestão Pública na incumbência de providenciar as anotações necessárias.

ARTIGO 3º - Esta Portaria entra em vigor a partir desta data, produzindo efeito retroativo à data de 02/05/2022.

PREFEITURA DO MUNICÍPIO DE CABREÚVA, em 25 de maio de 2022.

ANTONIO CARLOS MANGINI

Prefeito

Arquivada em pasta própria e publicada no local de costume. Setor de Expediente da Prefeitura de Cabreúva, em 25 de maio de 2022.

ALZIRA APARECIDA PELEGRINI RODRIGUES
Agente Jurídico do Município de Cabreúva

PORTARIA Nº 3.271, DE 25 DE MAIO DE 2022.

ANTONIO CARLOS MANGINI, Prefeito do Município de Cabreúva, Estado de São Paulo, no uso das atribuições que lhe são conferidas por Lei;

RESOLVE:

ARTIGO 1º - Fica **exonerada** do Emprego Público de Natureza Permanente, da Prefeitura do Município de Cabreúva, a seguinte Empregada Pública:

- **TAIS MICHELE SOARES DA SILVA - Auxiliar Administrativo.**

ARTIGO 2º - Fica o Chefe do Setor de Gestão de Pessoas da Secretaria de Gestão Pública na incumbência de providenciar as anotações necessárias.

ARTIGO 3º - Esta Portaria entra em vigor a partir desta data, produzindo efeito retroativo à data de 03/05/2022.

PREFEITURA DO MUNICÍPIO DE CABREÚVA, em 25 de maio de 2022.

ANTONIO CARLOS MANGINI

Prefeito

Arquivada em pasta própria e publicada no local de costume. Setor de Expediente da Prefeitura de Cabreúva, em 25 de maio de 2022.

ALZIRA APARECIDA PELEGRINI RODRIGUES
Agente Jurídico do Município de Cabreúva

PORTARIA Nº 3.272, DE 25 DE MAIO DE 2022.

ANTONIO CARLOS MANGINI, Prefeito do Município de Cabreúva, Estado de São Paulo, no uso das atribuições que lhe são conferidas por Lei;

RESOLVE:

ARTIGO 1º - Fica **exonerada** do Emprego Público de Natureza Permanente, da Prefeitura do Município de Cabreúva, a seguinte Empregada Pública:

- **ANGELA REGINA INFORZATO CARDINALLI - Fonoaudiólogo.**

ARTIGO 2º - Fica o Chefe do Setor de Gestão de Pessoas da Secretaria de Gestão Pública na incumbência de providenciar as anotações necessárias.

ARTIGO 3º - Esta Portaria entra em vigor a partir desta data, produzindo efeito retroativo à data de 11/05/2022.

PREFEITURA DO MUNICÍPIO DE CABREÚVA, em 25 de maio de 2022.

ANTONIO CARLOS MANGINI

Prefeito

Arquivada em pasta própria e publicada no local de costume. Setor de Expediente da Prefeitura de Cabreúva, em 25 de maio de 2022.

ALZIRA APARECIDA PELEGRINI RODRIGUES
Agente Jurídico do Município de Cabreúva

PORTARIA Nº 3.273, DE 25 DE MAIO DE 2022.

ANTONIO CARLOS MANGINI, Prefeito do Município de Cabreúva, Estado de São Paulo, no uso das atribuições que lhe são conferidas por Lei;

RESOLVE:

ARTIGO 1º - Fica **exonerada** do Emprego Público de Natureza Permanente, da Prefeitura do Município de Cabreúva, a seguinte Empregada Pública:

- **JOSELY GUIMARÃES - Psicopedagogo.**

ARTIGO 2º - Fica o Chefe do Setor de Gestão de Pessoas da Secretaria de Gestão Pública na incumbência de providenciar as anotações necessárias.

ARTIGO 3º - Esta Portaria entra em vigor a partir desta data, produzindo efeito retroativo à data de 16/05/2022.

PREFEITURA DO MUNICÍPIO DE CABREÚVA, em 25 de maio de 2022.

ANTONIO CARLOS MANGINI

Prefeito

Arquivada em pasta própria e publicada no local de costume. Setor de Expediente da Prefeitura de Cabreúva, em 25 de maio de 2022.

ALZIRA APARECIDA PELEGRINI RODRIGUES
Agente Jurídico do Município de Cabreúva

PORTARIA Nº 3.274, DE 25 DE MAIO DE 2022.

ANTONIO CARLOS MANGINI, Prefeito do Município de Cabreúva, Estado de São Paulo, no uso das atribuições que lhe são conferidas por Lei;

RESOLVE:

ARTIGO 1º - Fica **exonerada** do Emprego Público de Natureza Permanente, da Prefeitura do Município de Cabreúva, a seguinte Empregada Pública:

- **LUCIANA APARECIDA FERREIRA MENDES - Professor de Educ. Básica II.**

ARTIGO 2º - Fica o Chefe do Setor de Gestão de Pessoas da Secretaria de Gestão Pública na incumbência de



providenciar as anotações necessárias.

ARTIGO 3º - Esta Portaria entra em vigor a partir desta data, produzindo efeito retroativo à data de 17/05/2022.

PREFEITURA DO MUNICÍPIO DE CABREÚVA, em 25 de maio de 2022.

ANTONIO CARLOS MANGINI

Prefeito

Arquivada em pasta própria e publicada no local de costume. Setor de Expediente da Prefeitura de Cabreúva, em 25 de maio de 2022.

ALZIRA APARECIDA PELEGRINI RODRIGUES
Agente Jurídico do Município de Cabreúva

PORTARIA Nº 3.275, DE 25 DE MAIO DE 2022.

ANTONIO CARLOS MANGINI, Prefeito do Município de Cabreúva, Estado de São Paulo, no uso das atribuições que lhe são conferidas por Lei;

R E S O L V E:

ARTIGO 1º - Fica **exonerada** do Emprego Público de Natureza Permanente, da Prefeitura do Município de Cabreúva, a seguinte Empregada Pública:

- **BIANCA DE CASTRO PIRES - Enfermeiro A.**

ARTIGO 2º - Fica o Chefe do Setor de Gestão de Pessoas da Secretaria de Gestão Pública na incumbência de providenciar as anotações necessárias.

ARTIGO 3º - Esta Portaria entra em vigor a partir desta data, produzindo efeito retroativo à data de 20/05/2022.

PREFEITURA DO MUNICÍPIO DE CABREÚVA, em 25 de maio de 2022.

ANTONIO CARLOS MANGINI

Prefeito

Arquivada em pasta própria e publicada no local de costume. Setor de Expediente da Prefeitura de Cabreúva, em 25 de maio de 2022.

ALZIRA APARECIDA PELEGRINI RODRIGUES
Agente Jurídico do Município de Cabreúva

PORTARIA Nº 3.276, DE 25 DE MAIO DE 2022.

ANTONIO CARLOS MANGINI, Prefeito do Município de Cabreúva, Estado de São Paulo, no uso das atribuições que lhe são conferidas por Lei;

R E S O L V E:

ARTIGO 1º - Fica **exonerado** do Emprego Público de Natureza Permanente, da Prefeitura do Município de Cabreúva, o seguinte Empregado Público:

- **GUILHERME GONÇALVES DIAS - Instrutor Ensino Profissionalizante.**

ARTIGO 2º - Fica o Chefe do Setor de Gestão de Pessoas da Secretaria de Gestão Pública na incumbência de providenciar as anotações necessárias.

ARTIGO 3º - Esta Portaria entra em vigor a partir desta data, produzindo efeito retroativo à data de 20/05/2022.

PREFEITURA DO MUNICÍPIO DE CABREÚVA, em 25 de maio de 2022.

ANTONIO CARLOS MANGINI

Prefeito

Arquivada em pasta própria e publicada no local de costume. Setor de Expediente da Prefeitura de Cabreúva, em 25 de maio de 2022.

ALZIRA APARECIDA PELEGRINI RODRIGUES
Agente Jurídico do Município de Cabreúva

PORTARIA Nº 3.277, DE 25 DE MAIO DE 2022.

ANTONIO CARLOS MANGINI, Prefeito do Município de Cabreúva, Estado de São Paulo, no uso das atribuições que lhe são conferidas por Lei;

R E S O L V E:

ARTIGO 1º - Fica **exonerado** do Emprego Público de Natureza Permanente, da Prefeitura do Município de Cabreúva, o seguinte Empregado Público:

- **PAULO CESAR OLIVEIRA ROSAS - Odontólogo.**

ARTIGO 2º - Fica o Chefe do Setor de Gestão de Pessoas da Secretaria de Gestão Pública na incumbência de providenciar as anotações necessárias.

ARTIGO 3º - Esta Portaria entra em vigor a partir desta data, produzindo efeito retroativo à data de 20/05/2022.

PREFEITURA DO MUNICÍPIO DE CABREÚVA, em 25 de maio de 2022.

ANTONIO CARLOS MANGINI

Prefeito

Arquivada em pasta própria e publicada no local de costume. Setor de Expediente da Prefeitura de Cabreúva, em 25 de maio de 2022.

ALZIRA APARECIDA PELEGRINI RODRIGUES
Agente Jurídico do Município de Cabreúva

PORTARIA Nº 3.278, DE 25 DE MAIO DE 2022.

ANTONIO CARLOS MANGINI, Prefeito do Município de Cabreúva, Estado de São Paulo, no uso das atribuições que lhe são conferidas por Lei;

R E S O L V E:

ARTIGO 1º - Fica nomeado para exercer o Cargo Público em Comissão, de **Secretário Municipal Adjunto**, na Secretaria da Fazenda, o Servidor **ALEXSANDRO ARAUJO FADIGATI**, na referência salarial "CC-02", de acordo com o Anexo III da Lei Complementar nº 409, de 22 de janeiro de 2018.

ARTIGO 2º - Fica o Chefe do Setor de Gestão de Pessoas da Secretaria de Gestão Pública na incumbência de providenciar as anotações necessárias.

ARTIGO 3º - Esta Portaria entra em vigor a partir desta data, produzindo efeito retroativo à data de 03/05/2022.

PREFEITURA DO MUNICÍPIO DE CABREÚVA, em 25 de maio de 2022.

ANTONIO CARLOS MANGINI

Prefeito

Arquivada em pasta própria e publicada no local de costume. Setor de Expediente da Prefeitura de Cabreúva, em 25 de maio de 2022.

ALZIRA APARECIDA PELEGRINI RODRIGUES
Agente Jurídico do Município de Cabreúva

PORTARIA Nº 3.279, DE 25 DE MAIO DE 2022.

ANTONIO CARLOS MANGINI, Prefeito do Município de Cabreúva, Estado de São Paulo, no uso das atribuições que lhe são conferidas por Lei;

R E S O L V E:

ARTIGO 1º - Fica nomeada para exercer o Cargo Público em Comissão, de **Assessor**, na Secretaria de Saúde, a Servidora **ROSANA MORETTI DE LIMA**, na referência salarial "CC-07", de acordo com o Anexo III da Lei Complementar nº 409, de 22 de janeiro de 2018.

ARTIGO 2º - Fica o Chefe do Setor de Gestão de Pessoas da Secretaria de Gestão Pública na incumbência de providenciar as anotações necessárias.

ARTIGO 3º - Esta Portaria entra em vigor a partir desta data, produzindo efeito retroativo à data de 16/05/2022.

PREFEITURA DO MUNICÍPIO DE CABREÚVA, em 25 de maio de 2022.

ANTONIO CARLOS MANGINI

Prefeito

Arquivada em pasta própria e publicada no local de costume. Setor de Expediente da Prefeitura de Cabreúva, em 25 de maio de 2022.

ALZIRA APARECIDA PELEGRINI RODRIGUES
Agente Jurídico do Município de Cabreúva

PORTARIA Nº 3.280, DE 25 DE MAIO DE 2022.

ANTONIO CARLOS MANGINI, Prefeito do Município de Cabreúva, Estado de São Paulo, no uso das atribuições que lhe são conferidas por Lei;

R E S O L V E:

ARTIGO 1º - Fica nomeada para exercer o Cargo Público em Comissão, de **Assessor**, na Secretaria de Saúde, a Servidora **MARIA ANGELICA DORNELAS**, na referência salarial "**CC-07**", de acordo com o Anexo III da Lei Complementar nº 409, de 22 de janeiro de 2018.

ARTIGO 2º - Fica o Chefe do Setor de Gestão de Pessoas da Secretaria de Gestão Pública na incumbência de providenciar as anotações necessárias.

ARTIGO 3º - Esta Portaria entra em vigor a partir desta data, produzindo efeito retroativo à data de 16/05/2022.

PREFEITURA DO MUNICÍPIO DE CABREÚVA, em 25 de maio de 2022.

ANTONIO CARLOS MANGINI

Prefeito

Arquivada em pasta própria e publicada no local de costume. Setor de Expediente da Prefeitura de Cabreúva, em 25 de maio de 2022.

ALZIRA APARECIDA PELEGRINI RODRIGUES
Agente Jurídico do Município de Cabreúva

PORTARIA Nº 3.281, DE 25 DE MAIO DE 2022.

ANTONIO CARLOS MANGINI, Prefeito do Município de Cabreúva, Estado de São Paulo, no uso das atribuições que lhe são conferidas por Lei;

R E S O L V E:

ARTIGO 1º - Ficam nomeados para exercerem os Empregos Públicos de Natureza Permanente, em virtude de aprovação em Concurso Público, nos termos do Artigo 1º, da Lei Complementar nº 450, de 14 de janeiro de 2022, os Empregados Públicos:

NOME	EMPREGO PÚBLICO	REFERÊNCIA
ADAUTO FERREIRA CAVALCANTE	MOTORISTA	I-1-1
LUCAS ESTEVÃO GOMES DE OLIVEIRA	MOTORISTA	I-1-1
ROGERIO QUEIROZ CARNEIRO	MOTORISTA	I-1-1

ARTIGO 2º - Fica o Chefe do Setor de Gestão de Pessoas da Secretaria de Gestão Pública na incumbência de providenciar as anotações necessárias.

ARTIGO 3º - Esta Portaria entra em vigor a partir desta data, produzindo efeito retroativo à data de 23/05/2022.

PREFEITURA DO MUNICÍPIO DE CABREÚVA, em 25 de

maio de 2022.

ANTONIO CARLOS MANGINI

Prefeito

Arquivada em pasta própria e publicada no local de costume. Setor de Expediente da Prefeitura de Cabreúva, em 25 de maio de 2022.

ALZIRA APARECIDA PELEGRINI RODRIGUES
Agente Jurídico do Município de Cabreúva

PORTARIA Nº 3.282, DE 25 DE MAIO DE 2022.

ANTONIO CARLOS MANGINI, Prefeito do Município de Cabreúva, Estado de São Paulo, no uso das atribuições que lhe são conferidas por Lei;

R E S O L V E:

ARTIGO 1º - Fica concedida, nos termos do art. 1º e art. 4º, inciso VIII da Lei Complementar nº 456, de 17 de março de 2022, **gratificação de 50% (cinquenta por cento)**, sobre o salário base da empregada pública municipal abaixo:

- SIRLENE GAMA SILVA DOS SANTOS.

ARTIGO 2º - Fica o Chefe do Setor de Gestão de Pessoas da Secretaria de Gestão Pública na incumbência de providenciar as anotações necessárias.

ARTIGO 3º - Esta Portaria entra em vigor a partir desta data, produzindo efeito retroativo à data de 22/03/2022.

PREFEITURA DO MUNICÍPIO DE CABREÚVA, em 25 de maio de 2022.

ANTONIO CARLOS MANGINI

Prefeito

Arquivada em pasta própria e publicada no local de costume. Setor de Expediente da Prefeitura de Cabreúva, em 25 de maio de 2022.

ALZIRA APARECIDA PELEGRINI RODRIGUES
Agente Jurídico do Município de Cabreúva

Contas Públicas e Instrumentos de Gestão Fiscal

Audiência Pública

Audiência Pública

A Prefeitura de Cabreúva, por intermédio da Secretaria da Fazenda convida para Audiência Pública para apresentação do cumprimento das Metas Fiscais do 1º Quadrimestre de 2022, a ser realizada no Auditório da Câmara Municipal no dia 09/06/2022 às 18 horas.



Relatório de Gestão Fiscal

CN-SIFPM	Prefeitura Municipal de Cabreúva	CONAM
	APLICACAO COM RECURSOS DO FUNDEB	
27/05/2022	JANEIRO A ABRIL/2022	Página 1


RECEITA DO FUNDEB		
	PREVISAO ATUALIZADA PARA O EXERCICIO	RECEBIDO ATE O TRIMESTRE
Receitas de Transferencias	37.201.698,35	14.101.853,37
Receitas de Aplicacoes Financeiras	112.945,20	118.429,88
Total	37.314.643,55	14.220.283,25

RETENCOES AO FUNDEB		
	PREVISAO ATUALIZADA PARA O EXERCICIO	RETIDO ATE O TRIMESTRE
	34.731.036,00	14.966.890,59
APURACAO DO RESULTADO DO FUNDEB ATE O TRIMESTRE		
TRANSFERENCIAS RECEBIDAS	RETENCOES	
14.101.853,37	14.966.890,59	
DIFERENCA (RECEBIDO - RETIDO)		
GANHO	PERDA	865.037,22

APLICACOES MINIMAS OBRIGATORIAS		
TOTAL	37.314.643,55	14.220.283,25
MAGISTERIO (70 % DO TOTAL)	26.120.250,48	9.954.198,27

APLICACAO NO EXERCICIO									
	DOTACAO ATUALIZADA PARA O EXERCICIO		DESPESA EMPENHADA ATE O TRIMESTRE		DESPESA LIQUIDADADA ATE O TRIMESTRE		DESPESA PAGA ATE O TRIMESTRE		
	Valor	%	Valor	%	Valor	%	Valor	%	
TOTAL	*		11.323.199,07	79,63	10.378.673,74	72,99	10.378.177,29	72,98	
MAGISTERIO	*		8.583.276,76	60,36	7.858.160,93	55,26	7.858.160,93	55,26	
OUTRAS	*		2.739.922,31	19,27	2.520.512,81	17,72	2.520.016,36	17,72	
DEDUCOES									
MAGISTERIO			0,00	0,00	0,00	0,00	0,00	0,00	
(-) Despesas c/ Aposentados (3.1.90.01.00)				0,00		0,00		0,00	
(-) Despesas c/ Pensoes (3.1.90.03.00)				0,00		0,00		0,00	
(-) Outras Despesas com Inativos				0,00		0,00		0,00	
OUTRAS			0,00	0,00	0,00	0,00	0,00	0,00	
(-) Despesas c/ Aposentados (3.1.90.01.00)				0,00		0,00		0,00	
(-) Despesas c/ Pensoes (3.1.90.03.00)				0,00		0,00		0,00	
(-) Outras Despesas com Inativos				0,00		0,00		0,00	
DESPESAS LIQUIDAS									
TOTAL			11.323.199,07	79,63	10.378.673,74	72,99	10.378.177,29	72,98	
MAGISTERIO			8.583.276,76	60,36	7.858.160,93	55,26	7.858.160,93	55,26	
OUTRAS			2.739.922,31	19,27	2.520.512,81	17,72	2.520.016,36	17,72	



CN-SIFPM	Prefeitura Municipal de Cabreúva	CONAM
	APLICACAO COM RECURSOS DO FUNDEB	
27/05/2022	JANEIRO A ABRIL/2022	Pagina 2

RECURSOS RECEBIDOS A TITULO DE COMPLEMENTACAO DA UNIAO VAAT - Aplicacao em Despesas de Capital - art. 27 Lei 14.113/2020			
TOTAL DA COMPLEMENTACAO DA UNIAO VAAT ARRECADADO			
Percentual minimo de aplicacao - Despesa de Capital	15%		
	DESPESA EMPENHADA	DESPESA LIQUIDADADA	DESPESA PAGA
Complementacao da Uniao VAAT - Despesas de Capital			

RECURSOS RECEBIDOS A TITULO DE COMPLEMENTACAO DA UNIAO VAAT - Aplicacao em Educacao Infantil - art. 28 Lei 14.113/2020			
Percentual minimo de aplicacao - Educacao Infantil	50%		
	DESPESA EMPENHADA	DESPESA LIQUIDADADA	DESPESA PAGA
Complementacao da Uniao VAAT			

CONAM-ENSINO-2022-1.8


NOTA:
 (*) Valores nao informados considerando que na Lei Orcamentaria, a discriminacao da despesa, quanto a sua natureza, foi elaborada por categoria economica, grupo de natureza de despesa e modalidade de aplicacao, nos termos do artigo 6o. da Portaria Interministerial STN/SOF No. 163/2001 e alteracoes posteriores.



RECEITAS	PREVISAO INICIAL	PREVISAO ATUALIZADA (a)	RECEITAS REALIZADAS				SALDO (a-c)
			No Bimestre (b)	% (b/a)	Ate o Bimestre (c)	% (c/a)	
			MUNICIPIO DE CABREUVA RELATORIO RESUMIDO DA EXECUCAO ORCAMENTARIA BALANCO ORCAMENTARIO ORCAMENTOS FISCAL E DA SEGURIDADE SOCIAL				
CN-SIFPM CONAM RREO - ANEXO 1 (LRF, Art. 52, inciso I, alneas "a" e "b" do inciso II e paragrafo 1o) Em Reais Periodo de Referencia: JANEIRO a ABRIL 2022 / BIMESTRE: MARCO-ABRIL							
RECEITAS (EXCETO INTRA-ORCAMENTARIAS) (I)	255.740.000,00	267.734.560,59	56.522.824,34	21,11	103.611.562,18	38,69	164.122.998,41
RECEITAS CORRENTES	255.640.000,00	267.642.893,92	56.522.824,34	21,11	103.111.326,82	38,52	164.531.567,10
impostos, taxas e contribuicoes de melhoria	57.065.456,00	60.990.090,55	11.835.376,91	19,40	17.801.963,28	29,18	43.188.127,27
impostos	51.105.500,00	54.510.833,15	10.603.115,75	19,45	16.080.930,49	29,50	38.429.902,66
taxas	5.958.956,00	6.478.340,73	1.232.261,16	19,02	1.721.032,79	26,56	4.757.307,94
contribuicao de melhoria	1.000,00	916,67	0,00	0,00	0,00	0,00	916,67
contribuicoes	1.560.000,00	1.571.206,83	307.124,20	19,54	620.468,50	39,48	950.738,33
contrib.p/custeio do servico de iluminacao publica	1.560.000,00	1.571.206,83	307.124,20	19,54	620.468,50	39,48	950.738,33
receita patrimonial	1.234.900,00	2.279.043,87	2.184.334,88	95,84	3.818.538,53	167,55	-1.539.494,66
exploracao do patrimonio imobiliario do estado	6.000,00	5.500,02	0,00	0,00	0,00	0,00	5.500,02
valores mobiliarios	1.228.900,00	2.273.543,85	2.184.334,88	96,07	3.818.538,53	167,95	-1.544.994,68
transferencias correntes	193.572.644,00	200.455.682,86	41.668.414,77	20,78	79.606.059,80	39,71	120.849.623,06
transferencias da uniao e de suas entidades	42.677.600,00	43.003.011,84	8.143.503,69	18,93	18.116.145,02	42,12	24.886.866,82
transf.estados e distr.federal e de suas entidades	114.825.044,00	120.186.354,00	26.153.705,26	21,76	47.386.145,41	39,42	72.800.208,59
transf.de instit.privadas	70.000,00	64.618,67	1.304,00	2,01	1.916,00	2,96	62.702,67
transferencias de outras instituicoes publicas	36.000.000,00	37.201.698,35	7.369.901,82	19,81	14.101.853,37	37,90	23.099.844,98
outras receitas correntes	2.207.000,00	2.346.869,81	527.573,58	22,47	1.264.296,71	53,87	1.082.573,10
multas administrativas, contratuais e judiciais	808.000,00	934.613,98	293.240,34	31,37	581.416,58	62,20	353.197,40
indenizacoes, restituicoes e ressarcimentos	1.262.000,00	1.267.685,06	166.006,42	13,09	589.994,09	46,54	677.690,97
demais receitas correntes	137.000,00	144.570,77	68.326,82	47,26	92.886,04	64,24	51.684,73
RECEITAS DE CAPITAL	100.000,00	91.666,67	0,00	0,00	500.235,36	545,71	-408.568,69
alienacao de bens	100.000,00	91.666,67	0,00	0,00	0,00	0,00	91.666,67
alienacao de bens moveis	100.000,00	91.666,67	0,00	0,00	0,00	0,00	91.666,67
transferencias de capital	0,00	0,00	0,00	0,00	500.235,36	0,00	-500.235,36
transf.dos estados, do df e de suas entidades	0,00	0,00	0,00	0,00	500.235,36	0,00	-500.235,36
RECEITAS (INTRA-ORCAMENTARIAS) (II)	0,00	0,00	0,00	0,00	0,00	0,00	0,00
SUBTOTAL DAS RECEITAS (III)=(I+II)	255.740.000,00	267.734.560,59	56.522.824,34	21,11	103.611.562,18	38,69	164.122.998,41
OPERACOES DE CREDITO/ REFINANCIAMENTO (IV)							
Operacoes de Credito - Mercado Interno	0,00	0,00	0,00	0,00	0,00	0,00	0,00
Mobiliaria	0,00	0,00	0,00	0,00	0,00	0,00	0,00
Contratual	0,00	0,00	0,00	0,00	0,00	0,00	0,00
Operacoes de Credito - Mercado Externo	0,00	0,00	0,00	0,00	0,00	0,00	0,00
Mobiliaria	0,00	0,00	0,00	0,00	0,00	0,00	0,00
Contratual	0,00	0,00	0,00	0,00	0,00	0,00	0,00
TOTAL DAS RECEITAS (V) = (III + IV)	255.740.000,00	267.734.560,59	56.522.824,34	21,11	103.611.562,18	38,69	164.122.998,41
DEFICIT (VI)1					0,00		
TOTAL COM DEFICIT (VII) = (V + VI)	255.740.000,00	267.734.560,59	56.522.824,34	21,11	103.611.562,18	38,69	164.122.998,41
SALDOS DE EXERCICIOS ANTERIORES		73.571.863,51			73.571.863,51		
recursos arrecadados em exercicios anteriores - RPPS		0,00			0,00		
superavit financeiro utilizado para creditos adicionais		73.571.863,51			73.571.863,51		

CONAM-RREO1-2022-1.8



DESPESAS	DOTACAO INICIAL (d)	DOTACAO ATUALIZADA (e)	DESPESAS EMPENHADAS		SALDO (g) = (e-f)	DESPESAS LIQUIDADAS		SALDO (i) = (e-h)	DESPESAS PAGAS Ate o Bimestre (j)	INSCRITAS EM RESTOS A PAGAR NAO PROCESSADOS (k)
			No Bimestre	Ate o Bimestre (f)		No Bimestre	Ate o Bimestre (h)			
			MUNICIPIO DE CABREUVA RELATORIO RESUMIDO DA EXECUCAO ORCAMENTARIA BALANCO ORCAMENTARIO ORCAMENTOS FISCAL E DA SEGURIDADE SOCIAL							
CN-SIFPM  MUNICIPIO DE CABREUVA RELATORIO RESUMIDO DA EXECUCAO ORCAMENTARIA BALANCO ORCAMENTARIO ORCAMENTOS FISCAL E DA SEGURIDADE SOCIAL CONAM Periodo de Referencia: JANEIRO a ABRIL 2022 / BIMESTRE: MARCO-ABRIL RREO - ANEXO 1 (LRF, Art. 52, inciso I, alneas "a" e "b" do inciso II e paragrafo 1o) Em Reais										
DESPESAS (EXCETO INTRA-ORCAMENTARIAS) (VIII)	255.740.000,00	345.855.480,15	55.220.056,70	157.267.405,94	188.588.074,21	40.776.734,15	71.246.333,37	274.609.146,78	70.337.984,65	0,00
DESPESAS CORRENTES	228.400.280,00	254.575.884,68	41.766.648,38	128.338.053,57	126.237.831,11	36.363.955,38	63.609.098,99	190.966.785,69	62.700.750,27	0,00
pessoal e encargos sociais	108.258.023,72	113.993.765,83	20.019.813,57	35.768.198,62	78.225.567,21	17.749.662,21	33.495.035,07	80.498.730,76	33.400.922,08	0,00
juros e encargos da divida	1.720.000,00	1.720.000,00	0,00	894.300,00	825.700,00	148.722,33	301.539,77	1.418.460,23	301.539,77	0,00
outras despesas correntes	118.422.256,28	138.862.118,85	21.746.834,81	91.675.554,95	47.186.563,90	18.465.570,84	29.812.524,15	109.049.594,70	28.998.288,42	0,00
DESPESAS DE CAPITAL	24.107.400,00	88.047.275,47	13.453.408,32	28.929.352,37	59.117.923,10	4.412.778,77	7.637.234,38	80.410.041,09	7.637.234,38	0,00
investimentos	22.456.100,00	85.945.975,47	13.453.408,32	26.841.352,37	59.104.623,10	4.087.332,73	6.990.489,51	78.955.485,96	6.990.489,51	0,00
amortizacao da divida	1.651.300,00	2.101.300,00	0,00	2.088.000,00	13.300,00	325.446,04	646.744,87	1.454.555,13	646.744,87	0,00
RESERVA DE CONTINGENCIA	3.232.320,00	3.232.320,00	0,00	0,00	3.232.320,00	0,00	0,00	3.232.320,00	0,00	0,00
reserva de contingencia	3.232.320,00	3.232.320,00	0,00	0,00	3.232.320,00	0,00	0,00	3.232.320,00	0,00	0,00
DESPESAS (INTRA-ORCAMENTARIAS) (IX)	0,00	0,00	0,00	0,00	0,00	0,00	0,00	0,00	0,00	0,00
SUBTOTAL DAS DESPESAS (X) = (VIII + IX)	255.740.000,00	345.855.480,15	55.220.056,70	157.267.405,94	188.588.074,21	40.776.734,15	71.246.333,37	274.609.146,78	70.337.984,65	0,00
AMORTIZACAO DA DIVIDA/ REFINANCIAMENTO (XI)	0,00	0,00	0,00	0,00	0,00	0,00	0,00	0,00	0,00	0,00
Amortizacao da Divida Interna	0,00	0,00	0,00	0,00	0,00	0,00	0,00	0,00	0,00	0,00
Divida Mobiliaria	0,00	0,00	0,00	0,00	0,00	0,00	0,00	0,00	0,00	0,00
Divida Contratual	0,00	0,00	0,00	0,00	0,00	0,00	0,00	0,00	0,00	0,00
Amortizacao da Divida Externa	0,00	0,00	0,00	0,00	0,00	0,00	0,00	0,00	0,00	0,00
Divida Mobiliaria	0,00	0,00	0,00	0,00	0,00	0,00	0,00	0,00	0,00	0,00
Divida Contratual	0,00	0,00	0,00	0,00	0,00	0,00	0,00	0,00	0,00	0,00
TOTAL DAS DESPESAS (XII) = (X + XI)	255.740.000,00	345.855.480,15	55.220.056,70	157.267.405,94	188.588.074,21	40.776.734,15	71.246.333,37	274.609.146,78	70.337.984,65	0,00
SUPERAVIT (XIII)							32.365.228,81			
TOTAL (XIV) = (XII + XIII)	255.740.000,00	345.855.480,15	55.220.056,70	157.267.405,94	188.588.074,21	40.776.734,15	103.611.562,18	242.243.917,97	70.337.984,65	0,00
RESERVA DO RPPS	0,00	0,00			0,00			0,00		

CONAM-RRE01-2022-1.8



CN-SIFPM		MUNICÍPIO DE CABREÚVA RELATORIO RESUMIDO DA EXECUCAO ORCAMENTARIA BALANCO ORCAMENTARIO ORCAMENTOS FISCAL E DA SEGURIDADE SOCIAL					CONAM	
		Periodo de Referencia: JANEIRO a ABRIL 2022 / BIMESTRE: MARCO-ABRIL					Em Reais	
RECEITAS	PREVISAO INICIAL	PREVISAO ATUALIZADA (a)	RECEITAS REALIZADAS				SALDO (a-c)	
			No Bimestre (b)	% (b/a)	Ate o Bimestre (c)	% (c/a)		
TOTAL DAS RECEITAS INTRA-ORCAMENTARIAS	0,00	0,00	0,00	0,00	0,00	0,00	0,00	

DESPESAS INTRA-ORCAMENTARIAS	DOTACAO INICIAL (d)	DOTACAO ATUALIZADA (e)	DESPESAS EMPENHADAS		SALDO (g) = (e-f)	DESPESAS LIQUIDADAS		SALDO (i) = (e-h)	DESPESAS PAGAS (j)	INSCRITAS EM RESTOS A PAGAR NAO PROCESSADOS (k)
			No Bimestre	Ate o Bimestre (f)		No Bimestre	Ate o Bimestre (h)			
TOTAL DAS DESPESAS INTRA-ORCAMENTARIAS	0,00	0,00	0,00	0,00	0,00	0,00	0,00	0,00	0,00	0,00

CONAM-RRE01-2022-1.8

FONTE:CN-SIFPM - Sistema Integrado de Financas Publicas Municipais, Unidade responsavel- CONTABILIDADE, Data da emissao 26/MAI/2022 e hora de emissao 16:12

NOTAS:

- O deficit sera apurado pela diferenca entre a receita realizada e a despesa liquidada nos cinco primeiros bimestres e a despesa empenhada no ultimo bimestre.



FUNCAO/SUBFUNCAO	DOTACAO INICIAL	DOTACAO ATUALIZADA (a)	DESPESAS EMPENHADAS			SALDO (c) = (a-b)	DESPESAS LIQUIDADAS			SALDO (e) = (a-d)	INSCRITAS EM RESTOS A PAGAR NAO PROCESSADOS (f)
			No Bimestre	Ate o Bimestre (b)	% (b/ III/ b)		No Bimestre	Ate o Bimestre (d)	% (d/ III/ d)		
DESPESAS (EXCETO INTRA-ORCAMENTARIAS) (I)	255.740.000,00	345.855.480,15	55.220.056,70	157.267.405,94	100,00	188.588.074,21	40.776.734,15	71.246.333,37	100,00	274.609.146,78	0,00
LEGISLATIVA											
acao legislativa	6.674.000,00	6.674.000,00	534.382,22	3.414.273,85	2,17	3.259.726,15	669.631,62	1.070.669,04	1,50	5.603.330,96	0,00
ESSENCIAL A JUSTICA											
administracao geral	1.235.000,00	1.235.000,00	173.592,66	406.924,82	0,25	828.075,18	166.049,00	327.793,11	0,46	907.206,89	0,00
ADMINISTRACAO											
administracao geral	17.722.560,00	21.417.235,98	2.036.065,00	9.484.342,23	6,03	11.932.893,75	2.356.175,18	4.115.067,33	5,77	17.302.168,65	0,00
controle interno	2.372.704,00	2.423.904,00	352.084,52	902.841,87	0,57	1.521.062,13	230.239,32	474.675,65	0,66	1.949.228,35	0,00
administracao de receitas	1.699.815,72	1.699.815,72	240.482,72	865.289,35	0,55	834.526,37	165.862,77	382.104,24	0,53	1.317.711,48	0,00
fomento ao trabalho	50.000,00	27.000,00	4.720,00	4.720,00	0,00	22.280,00	0,00	0,00	0,00	27.000,00	0,00
SEGURANCA PUBLICA											
policiamento	8.290.000,00	8.604.336,09	1.928.233,89	4.659.004,34	2,96	3.945.331,75	1.667.845,25	3.032.258,06	4,25	5.572.078,03	0,00
defesa civil	1.525.000,00	1.525.000,00	173.055,52	714.158,25	0,45	810.841,75	186.714,32	340.679,78	0,47	1.184.320,22	0,00
ASSISTENCIA SOCIAL											
administracao geral	3.705.000,00	4.476.076,66	1.042.086,99	2.096.477,94	1,33	2.379.598,72	1.028.340,71	1.543.833,12	2,16	2.932.243,54	0,00
assistencia comunitaria	6.676.500,00	7.791.129,46	1.096.450,75	5.126.257,37	3,25	2.664.872,09	1.116.585,82	1.886.604,70	2,64	5.904.524,76	0,00
SAUDE											
administracao geral	29.610.000,00	33.474.279,75	6.305.989,80	15.877.513,14	10,09	17.596.766,61	5.762.712,78	11.095.726,83	15,57	22.378.552,92	0,00
atencao basica	9.644.000,00	16.314.773,19	2.231.930,07	9.614.698,10	6,11	6.700.075,09	1.785.528,52	3.441.667,90	4,83	12.873.105,29	0,00
assistencia hospitalar e ambulatorial	24.351.500,00	30.838.128,59	4.655.198,10	20.321.538,54	12,92	10.516.590,05	4.362.144,31	7.626.337,23	10,70	23.211.791,36	0,00
suporte profilatico e terapeutico	845.200,00	922.528,33	57.320,72	242.597,62	0,15	679.930,71	155.781,91	171.497,91	0,24	751.030,42	0,00
vigilancia sanitaria	161.000,00	308.171,00	20.724,20	83.330,60	0,05	224.840,40	11.280,43	18.253,21	0,02	289.917,79	0,00
vigilancia epidemiologica	124.000,00	208.474,40	64.253,85	150.727,91	0,09	57.746,49	10.068,59	15.154,52	0,02	193.319,88	0,00
EDUCACAO											
ensino fundamental	39.865.930,00	52.404.052,80	13.804.127,86	28.354.002,47	18,02	24.050.050,33	7.795.663,84	11.510.937,72	16,15	40.893.115,08	0,00
ensino medio	213.000,00	213.000,00	0,00	207.000,00	0,13	6.000,00	32.796,00	32.796,00	0,04	180.204,00	0,00
ensino profissional	639.000,00	639.000,00	0,00	638.000,00	0,40	1.000,00	159.500,01	265.833,35	0,37	373.166,65	0,00
ensino superior	2.136.000,00	2.136.000,00	36.057,24	652.690,54	0,41	1.483.309,46	107.381,84	136.323,47	0,19	1.999.676,53	0,00
educacao infantil	37.829.250,00	43.918.569,97	8.875.628,18	18.787.102,64	11,94	25.131.467,33	5.564.052,36	9.955.837,75	13,97	33.962.732,22	0,00
educacao de jovens e adultos	1.275.000,00	1.300.635,07	473.783,51	568.958,35	0,36	731.676,72	114.519,39	190.425,71	0,26	1.110.209,36	0,00
CULTURA											
administracao geral	1.000,00	5.000,00	2.706,60	3.706,60	0,00	1.293,40	2.706,60	3.706,60	0,00	1.293,40	0,00
patr.historico, artistico e arqueologico	20.000,00	20.000,00	0,00	0,00	0,00	20.000,00	0,00	0,00	0,00	20.000,00	0,00
difusao cultural	4.808.000,00	4.644.730,06	208.543,41	566.889,40	0,36	4.077.840,66	191.709,89	335.168,70	0,47	4.309.561,36	0,00
URBANISMO											
administracao geral	5.871.000,00	8.132.000,00	2.238.695,89	4.420.015,73	2,81	3.711.984,27	1.903.193,71	3.011.807,84	4,22	5.120.192,16	0,00
infra-estrutura urbana	1.226.000,00	25.602.745,30	5.469.143,99	5.900.231,34	3,75	19.702.513,96	422.894,97	447.557,45	0,62	25.155.187,85	0,00
servicos urbanos	10.073.000,00	20.732.194,45	1.050.508,67	3.467.577,93	2,20	17.264.616,52	918.413,67	1.538.252,94	2,15	19.193.941,51	0,00
transporte rodoviario	484.000,00	484.000,00	92.910,42	307.323,44	0,19	176.676,56	132.730,21	193.605,46	0,27	290.394,54	0,00
SANEAMENTO											
saneamento basico urbano	21.000,00	341.000,00	317.954,80	334.454,80	0,21	6.545,20	16.500,00	16.500,00	0,02	324.500,00	0,00

CONAM-RR02-2022-1.8



CN-SIFPM		MUNICIPIO DE CABREUVA									CONAM
		RELATORIO RESUMIDO DA EXECUCAO ORCAMENTARIA									
		DEMONSTRATIVO DA EXECUCAO DAS DESPESAS POR FUNCAO E SUBFUNCAO									
		ORCAMENTOS FISCAL E DA SEGURIDADE SOCIAL									
RREO - ANEXO 2 (LRF, Art. 52, inciso II, alinea "c")		Periodo de Referencia: JANEIRO a ABRIL 2022 / BIMESTRE: MARCO-ABRIL									Em Reais
FUNCAO/SUBFUNCAO	DOTACAO INICIAL	DOTACAO ATUALIZADA (a)	DESPESAS EMPENHADAS			SALDO (c) = (a-b)	DESPESAS LIQUIDADAS			SALDO (e) = (a-d)	INSCRITAS EM RESTOS A PAGAR NAO PROCESSADOS (f)
			No Bimestre	Ate o Bimestre (b)	% (b/ III/ b)		No Bimestre	Ate o Bimestre (d)	% (d/ III/ d)		
GESTAO AMBIENTAL											
preservacao e conservacao ambiental	12.638.100,00	14.125.000,30	378.769,40	12.719.245,86	8,08	1.405.754,44	2.170.331,47	4.911.993,18	6,89	9.213.007,12	0,00
controle ambiental	439.000,00	494.000,00	77.631,79	209.490,12	0,13	284.509,88	36.312,21	49.493,21	0,06	444.506,79	0,00
AGRICULTURA											
extensao rural	100.000,00	272.200,00	0,00	119.376,80	0,07	152.823,20	2.908,00	10.176,80	0,01	262.023,20	0,00
INDUSTRIA											
promocao industrial	8.579.192,28	8.503.236,30	0,00	0,00	0,00	8.503.236,30	0,00	0,00	0,00	8.503.236,30	0,00
COMERCIO E SERVICOS											
promocao comercial	50.000,00	30.000,00	0,00	0,00	0,00	30.000,00	0,00	0,00	0,00	30.000,00	0,00
turismo	159.000,00	1.042.014,73	0,00	435.117,27	0,27	606.897,46	2.338,43	207.225,12	0,29	834.789,61	0,00
DESPORTO E LAZER											
administracao geral	3.388.000,00	3.688.000,00	532.133,83	1.263.382,44	0,80	2.424.617,56	387.257,30	650.735,27	0,91	3.037.264,73	0,00
desporto comunitario	1.500.000,00	4.000.000,00	78.494,75	78.494,75	0,04	3.921.505,25	0,00	0,00	0,00	4.000.000,00	0,00
ENCARGOS ESPECIAIS											
servico da divida interna	3.371.300,00	3.821.300,00	0,00	2.982.300,00	1,89	839.000,00	474.168,37	948.284,64	1,33	2.873.015,36	0,00
outros encargos especiais	3.134.628,00	8.134.628,00	666.395,35	1.287.349,53	0,81	6.847.278,47	666.395,35	1.287.349,53	1,80	6.847.278,47	0,00
RESERVA DE CONTINGENCIA											
reserva de contintencia	3.232.320,00	3.232.320,00	0,00	0,00	0,00	3.232.320,00	0,00	0,00	0,00	3.232.320,00	0,00
TOTAL (III)=(I + II)	255.740.000,00	345.855.480,15	55.220.056,70	157.267.405,94		188.588.074,21	40.776.734,15	71.246.333,37		274.609.146,78	0,00

CONAM-RREO2-2022-1.8




CN-SIFPM		MUNICÍPIO DE CABREÚVA								CONAM	
		RELATORIO RESUMIDO DA EXECUCAO ORCAMENTARIA									
RREO - ANEXO 2 (LRF, Art. 52, inciso II, alinea "c")		DEMONSTRATIVO DA EXECUCAO DAS DESPESAS POR FUNCAO E SUBFUNCAO									
		ORCAMENTOS FISCAL E DA SEGURIDADE SOCIAL									
		Periodo de Referencia: JANEIRO a ABRIL 2022 / BIMESTRE: MARCO-ABRIL									
		Em Reais									
FUNCAO/SUBFUNCAO	DOTACAO INICIAL	DOTACAO ATUALIZADA (a)	DESPESAS EMPENHADAS			SALDO (c) = (a-b)	DESPESAS LIQUIDADAS			SALDO (e) = (a-d)	INSCRITAS EM RESTOS A PAGAR NAO PROCESSADOS (f)
			No Bimestre	Ate o Bimestre (b)	% (b/ III/ b)		No Bimestre	Ate o Bimestre (d)	% (d/ III/ d)		
TOTAL DAS INTRA-ORCAMENTARIAS	0,00	0,00	0,00	0,00		0,00	0,00	0,00		0,00	0,00

CONAM-RREO2-2022-1.8

FONTE:CN-SIFPM - Sistema Integrado de Financas Publicas Municipais, Unidade responsavel- CONTABILIDADE, Data da emissao 26/MAI/2022 e hora de emissao 16:12



CN-SIFPM	MUNICÍPIO DE CABREÚVA	CONAM
	RELATORIO RESUMIDO DA EXECUCAO ORCAMENTARIA DEMONSTRATIVO DAS RECEITAS E DESPESAS PREVIDENCIARIAS DO REGIME PROPRIO DE PREVIDENCIA DOS SERVIDORES ORCAMENTO FISCAL E DA SEGURIDADE SOCIAL Periodo de Referencia: JANEIRO a ABRIL 2022 / BIMESTRE: MARCO-ABRIL	
RREO-Anexo 4 (LRF,Art.53,inciso II)		Em Reais


REGIME PROPRIO DE PREVIDENCIA DOS SERVIDORES - RPPS		
FUNDO EM CAPITALIZACAO (PLANO PREVIDENCIARIO)		
RECEITAS PREVIDENCIARIAS — RPPS (FUNDO EM CAPITALIZACAO)	PREVISAO ATUALIZADA (a)	RECEITAS REALIZADAS
		Ate o Bimestre (b)
RECEITAS CORRENTES (I) Receita de Contribuicoes dos Segurados Ativo Inativo Pensionista Receita de Contribuicoes Patronais Ativo Inativo Pensionista Receita Patrimonial Receitas Imobiliarias Receitas de Valores Mobiliarios Outras Receitas Patrimoniais Receita de Servicos Outras Receitas Correntes Compensacao Financeira entre os Regimes Receita de Aportes Periodicos para Amortizacao de Deficit Atuarial do RPPS (II)1 Demais Receitas Correntes RECEITAS DE CAPITAL (III) Alienacao de Bens, Direitos e Ativos Amortizacao de Empréstimos Outras Receitas de Capital		
TOTAL DAS RECEITAS DO FUNDO EM CAPITALIZACAO - (IV)=(I+III-II)		

DESPESAS PREVIDENCIARIAS — RPPS (FUNDO EM CAPITALIZACAO)	DOTACAO ATUALIZADA (c)	DESPESAS EMPENHADAS	DESPESAS LIQUIDADAS	DESPESAS PAGAS	INSCRITAS EM RESTOS A PAGAR NAO PROCESSADOS
		Ate o Bimestre (d)	Ate o Bimestre (e)	Ate o Bimestre (f)	No Exercício (g)
Beneficios Aposentadorias Pensões por Morte Outras Despesas Previdenciarias Compensacao Financeira entre os Regimes Demais Despesas Previdenciarias	*				
TOTAL DAS DESPESAS DO FUNDO EM CAPITALIZACAO (V)	*				



CN-SIFPM		MUNICÍPIO DE CABREÚVA			CONAM
 RREO-Anexo 4 (LRF, Art. 53, inciso II)		RELATORIO RESUMIDO DA EXECUCAO ORCAMENTARIA DEMONSTRATIVO DAS RECEITAS E DESPESAS PREVIDENCIARIAS DO REGIME PROPRIO DE PREVIDENCIA DOS SERVIDORES ORCAMENTO FISCAL E DA SEGURIDADE SOCIAL Periodo de Referencia: JANEIRO a ABRIL 2022 / BIMESTRE: MARCO-ABRIL			Em Reais
		RESULTADO PREVIDENCIARIO — FUNDO EM CAPITALIZACAO (VI) = (IV - V) 2		0,00	0,00
RECURSOS RPPS ARRECADADOS EM EXERCICIOS ANTERIORES		PREVISAO ORCAMENTARIA			
Valor					
RESERVA ORCAMENTARIA DO RPPS		PREVISAO ORCAMENTARIA			
Valor		0,00			
APORTES DE RECURSOS PARA O FUNDO EM CAPITALIZACAO DO RPPS		APORTES REALIZADOS			
Plano de Amortizacao - Contribuicao Patronal Suplementar Plano de Amortizacao - Aporte Periodico de Valores Predefinidos Outros Aportes para o RPPS Recursos para Cobertura de Deficit Financeiro					
BENS E DIREITOS DO RPPS (FUNDO EM CAPITALIZACAO)		SALDO ATUAL			
Caixa e Equivalentes de Caixa Investimentos e Aplicacoes Outros Bens e Direitos					
FUNDO EM REPARTICAO (PLANO FINANCEIRO)					
RECEITAS PREVIDENCIARIAS — RPPS (FUNDO EM REPARTICAO)		PREVISAO ATUALIZADA (a)		RECEITAS REALIZADAS Ate o Bimestre (b)	
RECEITAS CORRENTES (VII) Receita de Contribuicoes dos Segurados Ativo Inativo Pensionista Receita de Contribuicoes Patronais Ativo Inativo Pensionista Receita Patrimonial Receitas Imobiliarias Receitas de Valores Mobiliarios Outras Receitas Patrimoniais Receitas de Servicos Outras Receitas Correntes Compensacao Financeira entre os Regimes Demais Receitas Correntes					
RECEITAS DE CAPITAL (VIII) Alienacao de Bens, Direitos e Ativos Amortizacao de Empréstimos Outras Receitas de Capital					
TOTAL DAS RECEITAS DO FUNDO EM REPARTICAO - (IX) = (VII+VIII)					



CN-SIFPM		MUNICÍPIO DE CABREÚVA				CONAM
 RRRO-Anexo 4 (LRF, Art. 53, inciso II)		RELATORIO RESUMIDO DA EXECUCAO ORCAMENTARIA DEMONSTRATIVO DAS RECEITAS E DESPESAS PREVIDENCIARIAS DO REGIME PROPRIO DE PREVIDENCIA DOS SERVIDORES ORCAMENTO FISCAL E DA SEGURIDADE SOCIAL Periodo de Referencia: JANEIRO a ABRIL 2022 / BIMESTRE: MARCO-ABRIL				Em Reais
		DOTACAO ATUALIZADA (c)	DESPESAS EMPENHADAS Ate o Bimestre (d)	DESPESAS LIQUIDADAS Ate o Bimestre (e)	DESPESAS PAGAS Ate o Bimestre (f)	INSCRITAS EM RESTOS A PAGAR NAO PROCESSADOS No Exercício (g)
DESPESAS PREVIDENCIARIAS — RPPS (FUNDO EM REPARTICAO)						
Benefícios		*				
Aposentadorias		*				
Pensões por Morte		*				
Outras Despesas Previdenciarias		*				
Compensação Financeira entre os Regimes		*				
Demais Despesas Previdenciarias		*				
TOTAL DAS DESPESAS DO FUNDO EM REPARTICAO (X)		*				
RESULTADO PREVIDENCIARIO — FUNDO EM REPARTICAO (XI) = (IX-X) 2			0,00	0,00	0,00	
APORTES DE RECURSOS PARA O FUNDO EM REPARTICAO DO RPPS			APORTES REALIZADOS			
Recursos para Cobertura de Insuficiências Financeiras						
Recursos para Formação de Reserva						
BENS E DIREITOS DO RPPS (FUNDO EM REPARTICAO)			SALDO ATUAL			
Caixa e Equivalentes de Caixa						
Investimentos e Aplicações						
Outros Bens e Direitos						
ADMINISTRACAO DO REGIME PROPRIO DE PREVIDENCIA DOS SERVIDORES - RPPS						
RECEITAS DA ADMINISTRACAO — RPPS		PREVISAO ATUALIZADA (a)		RECEITAS REALIZADAS		
				Ate o Bimestre (b)		
RECEITAS CORRENTES						
TOTAL DAS RECEITAS DA ADMINISTRACAO RPPS - (XII)						



CN-SIFPM		MUNICÍPIO DE CABREÚVA				CONAM
		RELATORIO RESUMIDO DA EXECUCAO ORCAMENTARIA DEMONSTRATIVO DAS RECEITAS E DESPESAS PREVIDENCIARIAS DO REGIME PROPRIO DE PREVIDENCIA DOS SERVIDORES ORCAMENTO FISCAL E DA SEGURIDADE SOCIAL Periodo de Referencia: JANEIRO a ABRIL 2022 / BIMESTRE: MARCO-ABRIL				Em Reais
RREO-Anexo 4 (LRF,Art.53,inciso II)						
DESPESAS DA ADMINISTRACAO — RPPS	DOTACAO ATUALIZADA (c)	DESPESAS EMPENHADAS	DESPESAS LIQUIDADAS	DESPESAS PAGAS	INSCRITAS EM RESTOS A PAGAR NAO PROCESSADOS	
		Ate o Bimestre (d)	Ate o Bimestre (e)	Ate o Bimestre (f)	No Exercicio (g)	
DESPESAS CORRENTES (XIII) Pessoal e Encargos Sociais Demais Despesas Correntes DESPESAS DE CAPITAL (XIV)	*					
TOTAL DAS DESPESAS DA ADMINISTRACAO RPPS (XV) =(XIII+XIV)	*					
RESULTADO DA ADMINISTRACAO RPPS (XVI) =(XII–XV)		0,00	0,00	0,00	—	
BENS E DIREITOS DA ADMINISTRACAO DO RPPS				SALDO ATUAL		
Caixa e Equivalentes de Caixa Investimentos e Aplicacoes Outros Bens e Direitos						
BENEFICIOS PREVIDENCIARIOS MANTIDOS PELO TESOIRO						
RECEITAS PREVIDENCIARIAS (BENEFICIOS MANTIDOS PELO TESOIRO)	PREVISAO ATUALIZADA (a)	RECEITAS REALIZADAS				
		Ate o Bimestre (b)				
Contribuicoes dos Servidores Demais Receitas Previdenciarias						
TOTAL DAS RECEITAS (BENEFICIOS MANTIDOS PELO TESOIRO) (XVII)						
DESPESAS PREVIDENCIARIAS (BENEFICIOS MANTIDOS PELO TESOIRO)	DOTACAO ATUALIZADA (c)	DESPESAS EMPENHADAS	DESPESAS LIQUIDADAS	DESPESAS PAGAS	INSCRITAS EM RESTOS A PAGAR NAO PROCESSADOS	
		Ate o Bimestre (d)	Ate o Bimestre (e)	Ate o Bimestre (f)	No Exercicio (g)	
Aposentadorias Pensões Outras Despesas Previdenciarias	*					
TOTAL DAS DESPESAS (BENEFICIOS MANTIDOS PELO TESOIRO) (XVIII)	*					
RESULTADO DOS BENEFICIOS MANTIDOS PELO TESOIRO (XIX) = (XVII–XVIII)2		0,00	0,00	0,00	—	

CONAM-RREO4-2022-1.8
 FONTE:CN-SIFPM - Sistema Integrado de Financas Publicas Municipais, Unidade responsavel- CONTABILIDADE, Data da emissao 26/MAI/2022 e hora de emissao 16:13
 (*)Valores nao informados considerando que na Lei Orcamentaria, a discriminacao da despesa, quanto a sua natureza, foi elaborada por categoria economica, grupo de natureza de despesa e modalidade de aplicacao, nos termos do artigo 6o. da Portaria Interministerial STN/SOF No. 163/2001 e alteracoes posteriores.

Notas:

- 1.Como a Portaria MPS 746/2011 determina que os recursos provenientes desses aportes devem permanecer aplicados, no minimo, por 5 (cinco) anos, essa receita nao devera compor o total das receitas previdenciarias do periodo de apuracao.
- 2.O resultado previdenciario podera ser apresentado por meio da diferenca entre previsao atualizada da receita e a dotacao atualizada da despesa e entre a receita realizada ate o bimestre e despesas empenhadas, liquidadas e pagas ate o bimestre do exercicio de referencia.
- 3.Durante o exercicio, somente as despesas liquidadas sao consideradas executadas. O controle no ultimo bimestre e direcionado a coluna de "Despesas Empenhadas", cujo valor devera ser igual a soma dos valores das colunas "Despesas Liquidadas" e "Inscritas em Restos a Pagar Nao Processados". Dessa forma, para maior transparencia, as despesas para fins de controle, estao segregadas em:
 - a) Despesas liquidadas (executadas) sao aquelas em que houve a entrega do material ou servico, nos termos do artigo 63 da Lei 4.320/64;
 - b) Despesas empenhadas mas nao liquidadas, inscritas em Restos a Pagar nao processados, consideradas liquidadas no encerramento do exercicio, por forca do artigo 35, inciso II da Lei 4.320/64.



CN-SIFPM	MUNICÍPIO DE CABREÚVA RELATORIO RESUMIDO DA EXECUCAO ORCAMENTARIA DEMONSTRATIVO DAS RECEITAS E DESPESAS COM ACOES E SERVICOS PUBLICOS DE SAUDE ORCAMENTOS FISCAL E DA SEGURIDADE SOCIAL	CONAM
RRRO - Anexo 12 (LC 141/2012,art.35)	Periodo de Referencia: JANEIRO a ABRIL 2022	R\$ 1,00

RECEITAS RESULTANTES DE IMPOSTOS E TRANSFERENCIAS CONSTITUCIONAIS E LEGAIS	PREVISAO INICIAL	PREVISAO ATUALIZADA (a)	RECEITAS REALIZADAS	
			Ate o Bimestre (b)	% (b/a) x 100
RECEITAS DE IMPOSTOS (I)	51.105.500,00	54.510.833,15	16.080.930,49	29,50
Receita Resultante do Imposto Predial e Territorial Urbano - IPTU	13.754.000,00	17.751.820,69	6.598.219,95	37,16
IPTU	12.877.000,00	16.890.207,24	6.464.794,73	38,27
Multas, Juros de Mora, Divida Ativa e Outros Encargos do IPTU	877.000,00	861.613,45	133.425,22	15,48
Receita Resultante do Imposto sobre Transmissao de Bens Intervivos - ITBI	4.800.500,00	4.552.794,33	534.450,51	11,73
ITBI	4.800.000,00	4.552.335,99	534.450,51	11,74
Multas, Juros de Mora, Divida Ativa e Outros Encargos do ITBI	500,00	458,34	0,00	0,00
Receita Resultante do Imposto sobre Servicos de Qualquer Natureza - ISS	26.351.000,00	26.016.520,22	6.800.213,60	26,13
ISS	26.000.000,00	25.614.226,72	6.530.587,99	25,49
Multas, Juros de Mora, Divida Ativa e Outros Encargos do ISS	351.000,00	402.293,50	269.625,61	67,02
Receita Resultante do Imposto sobre a Renda e Proventos de Qualquer Natureza Retido na Fonte-IRRF	6.200.000,00	6.189.697,91	2.148.046,43	34,70
RECEITA DE TRANSFERENCIAS CONSTITUCIONAIS E LEGAIS (II)	176.415.680,00	183.393.532,09	74.834.452,71	40,80
Cota-Parte PPM	34.900.000,00	35.315.482,32	16.674.031,50	47,21
Cota-Parte ITR	87.000,00	81.688,70	4.575,73	5,60
Cota-Parte IPVA	9.100.000,00	9.469.540,35	6.326.822,93	66,81
Cota-Parte ICMS	131.228.680,00	137.419.012,46	51.440.568,31	37,43
Cota-Parte IPI-Exportacao	1.100.000,00	1.107.808,26	388.454,24	35,06
Compensacoes Financeiras Provenientes de Impostos e Transf. Constitucionais	0,00	0,00	0,00	0,00
Desoneracao ICMS (LC 87/96)	0,00	0,00	0,00	0,00
Outras	0,00	0,00	0,00	0,00
TOTAL DAS RECEITAS RESULTANTES DE IMPOSTOS E TRANFERENCIAS CONSTITUCIONAIS E LEGAIS - (III) = (I) + (II)	227.521.180,00	237.904.365,24	90.915.383,20	38,21



CN-SIFPM	MUNICÍPIO DE CABREÚVA RELATORIO RESUMIDO DA EXECUCAO ORCAMENTARIA DEMONSTRATIVO DAS RECEITAS E DESPESAS COM ACOES E SERVICOS PUBLICOS DE SAUDE ORCAMENTOS FISCAL E DA SEGURIDADE SOCIAL	CONAM
RRRO - Anexo 12 (LC 141/2012,art.35)	Periodo de Referencia: JANEIRO a ABRIL 2022	R\$ 1,00

DESPESAS COM ACOES E SERVICOS PUBLICOS DE SAUDE (ASPS) POR SUBFUNCAO E CATEGORIA ECONOMICA	DOTACAO INICIAL	DOTACAO ATUALIZADA (c)	DESPESAS EMPENHADAS		DESPESAS LIQUIDADAS		DESPESAS PAGAS		INSCRITAS EM RESTOS A PAGAR NAO PROCESSADOS (g)
			Ate o Bimestre (d)	% (d/c)x100	Ate o Bimestre (e)	% (e/c)x100	Ate o Bimestre (f)	% (f/c)x100	
ATENCAO BASICA (IV)	*	*	6.473.455,51		1.897.604,37		1.855.084,48		
Despesas Correntes	*	*	6.468.555,51		1.892.704,37		1.850.184,48		
Despesas de Capital	*	*	4.900,00		4.900,00		4.900,00		
ASSISTENCIA HOSPITALAR E AMBULATORIAL (V)	*	*	18.597.712,04		6.980.133,48		6.942.913,89		
Despesas Correntes	*	*	17.224.290,04		5.606.711,48		5.569.491,89		
Despesas de Capital	*	*	1.373.422,00		1.373.422,00		1.373.422,00		
SUPORTE PROFILATICO E TERAPEUTICO (VI)	*	*	191.881,55		137.911,14		136.231,14		
Despesas Correntes	*	*	191.881,55		137.911,14		136.231,14		
Despesas de Capital	*	*	0,00		0,00		0,00		
VIGILANCIA SANITARIA (VII)	*	*	0,00		0,00		0,00		
Despesas Correntes	*	*	0,00		0,00		0,00		
Despesas de Capital	*	*	0,00		0,00		0,00		
VIGILANCIA EPIDEMIOLOGICA (VIII)	*	*	59.619,79		4.080,00		4.080,00		
Despesas Correntes	*	*	5.094,06		4.080,00		4.080,00		
Despesas de Capital	*	*	54.525,73		0,00		0,00		
ALIMENTACAO E NUTRICAO (IX)	*	*	0,00		0,00		0,00		
Despesas Correntes	*	*	0,00		0,00		0,00		
Despesas de Capital	*	*	0,00		0,00		0,00		
OUTRAS SUBFUNCOES (X)	*	*	14.838.490,72		10.807.627,27		10.701.161,95		
Despesas Correntes	*	*	14.833.781,72		10.805.747,27		10.699.281,95		
Despesas de Capital	*	*	4.709,00		1.880,00		1.880,00		
TOTAL (XI) = (IV + V + VI + VII + VIII + IX + X)			40.161.159,61		19.827.356,26		19.639.471,46		



CN-SIFPM	MUNICÍPIO DE CABREUVA RELATORIO RESUMIDO DA EXECUCAO ORCAMENTARIA DEMONSTRATIVO DAS RECEITAS E DESPESAS COM ACOES E SERVICOS PUBLICOS DE SAUDE ORCAMENTOS FISCAL E DA SEGURIDADE SOCIAL	CONAM
RRRO - Anexo 12 (LC 141/2012,art.35)	Periodo de Referencia: JANEIRO a ABRIL 2022	R\$ 1,00

APURACAO DO CUMPRIMENTO DO LIMITE MINIMO PARA APLICACAO EM ASPS	DESPESAS EMPENHADAS (d)	DESPESAS LIQUIDADAS (e)	DESPESAS PAGAS (f)
Total das Despesas com ASPS (XII) = (XI) (-) Restos a Pagar Nao Processados Inscritos Indevidamente no Exercicio sem Disponibilidade Financeira (XIII) (-) Despesas Custeadas com Recursos Vinculados a Parcela do Percentual Minimo que nao foi Aplicada em ASPS em Exerc.Anteriores (XIV) (-) Despesas Custeadas com Disponibilidade de Caixa Vinculada aos Restos a Pagar Cancelados (XV)	40.161.159,61	19.827.356,26	19.639.471,46
(=) VALOR APLICADO EM ASPS (XVI) = (XII - XIII - XIV - XV)	40.161.159,61	19.827.356,26	19.639.471,46
Despesa Minima a ser Aplicada em ASPS (XVII) = (III) x 15% (LC 141/2012)			13.637.307,48
Despesa Minima a ser Aplicada em ASPS (XVII) = (III) x % (Lei Organica Municipal)			
Diferenca entre o Valor Aplicado e a Despesa Minima a ser Aplicada (XVIII) = (XVI (d ou e) - XVII)			6.190.048,78
Limite nao Cumprido (XIX) = (XVIII) (Quando valor for inferior a zero)			
PERCENTUAL DA RECEITA DE IMPOSTOS E TRANSFERENCIAS CONSTITUCIONAIS E LEGAIS APLICADO EM ASPS (XVI / III)*100 (minimo de 15% conforme LC N. 141/2012 ou % da Lei Organica Municipal)			21,80



CN-SIFPM	MUNICÍPIO DE CABREÚVA RELATORIO RESUMIDO DA EXECUCAO ORCAMENTARIA DEMONSTRATIVO DAS RECEITAS E DESPESAS COM ACOES E SERVICOS PUBLICOS DE SAUDE ORCAMENTOS FISCAL E DA SEGURIDADE SOCIAL	CONAM
RRRO - Anexo 12 (LC 141/2012,art.35)	Periodo de Referencia: JANEIRO a ABRIL 2022	R\$ 1,00

CONTROLE DO VALOR REFERENTE AO PERCENTUAL MINIMO NAO CUMPRIDO EM EXERCICIOS ANTERIORES PARA FINS DE APLICACAO DOS RECURSOS VINCULADOS CONFORME ARTIGOS 25 E 26 DA LC 141/2012	LIMITE NAO CUMPRIDO				
	SALDO INICIAL (no exercicio atual) (h)	DESPESAS CUSTEADAS NO EXERCICIO DE REFERENCIA			SALDO FINAL (nao aplicado) 1 (l) = (h - (i ou j))
		DESPESAS EMPENHADAS (i)	DESPESAS LIQUIDADAS (j)	DESPESAS PAGAS (k)	
Diferença de limite nao cumprido em 2022 (saldo inicial = XIXd) Diferença de limite nao cumprido em 2021 (saldo inicial igual ao saldo final do demonstrativo do exercicio anterior) Diferença de limite nao cumprido em Exercicios Anteriores (saldo inicial igual ao saldo final do demonstrativo do exercicio anterior)					
TOTAL DA DIFERENCA DE LIMITE NAO CUMPRIDO EM EXERCICIOS ANTERIORES (XX)					

EXECUCAO DE RESTOS A PAGAR										
EXERCICIO DO EMPENHO 2	VALOR MINIMO PARA APLICACAO EM ASPs (m)	VALOR APLICADO EM ASPs NO EXERCICIO (n)	VALOR APLICADO ALEM DO LIMITE MINIMO (o) = (n - m)	TOTAL INSCRITO EM RP NO EXERCICIO (p)	RPNP INSCRITOS INDEVIDAMENTE NO EXERCICIO SEM DISPONIBILIDADE FINANCEIRA (q) = (XIIIId)	VALOR INSCRITO EM RP CONSIDERADO NO LIMITE (r) = (p - (o + q))	TOTAL DE RP PAGOS (s)	TOTAL DE RP A PAGAR (t)	TOTAL DE RP CANCELADOS OU PRESCRITOS (u)	DIFERENCA ENTRE O VALOR APLICADO ALEM DO LIMITE E O TOTAL DE RP CANCELADOS (v) = ((o + q) - u)
Empenhos de 2022	13.637.307,48	19.827.356,26	6.190.048,78	2.237.534,17			1.922.025,22	315.508,95	0,00	6.190.048,78
Empenhos de 2021	36.034.722,00	54.643.204,77	18.608.482,77	1.971.116,43			1.734.330,69	236.785,74	0,00	18.608.482,77
Empenhos de 2020	0,00	0,00	0,00	0,00			0,00	0,00	0,00	0,00
Empenhos de 2019	0,00	0,00	0,00	0,00			0,00	0,00	0,00	0,00
Empenhos de 2018 e anteriores	318.928,39	26.507.460,97	26.188.532,58	2.379.004,26			2.224.367,77	154.636,49	0,00	26.188.532,58
TOTAL DOS RESTOS A PAGAR CANCELADOS OU PRESCRITOS ATE O FINAL DO EXERCICIO ATUAL QUE AFETARAM O CUMPRIMENTO DO LIMITE (XXI) (soma dos saldos negativos da coluna "v")										
TOTAL DOS RESTOS A PAGAR CANCELADOS OU PRESCRITOS ATE O FINAL DO EXERCICIO ANTERIOR QUE AFETARAM O CUMPRIMENTO DO LIMITE (XXII) (valor informado no demonstrativo do exercicio anterior)										
TOTAL DOS RESTOS A PAGAR CANCELADOS OU PRESCRITOS NO EXERCICIO ATUAL QUE AFETARAM O CUMPRIMENTO DO LIMITE (XXIII) = (XXI - XXII) (Artigo 24 par.1o. e 2o. da LC 141/2012)										

CONTROLE DOS RESTOS A PAGAR CANCELADOS OU PRESCRITOS CONSIDERADOS PARA FINS DE APLICACAO DA DISPONIBILIDADE DE CAIXA CONFORME ARTIGO 24, PARAGRAFOS 1o. E 2o. DA LC 141/2012	RESTOS A PAGAR CANCELADOS OU PRESCRITOS				
	SALDO INICIAL (w)	DESPESAS CUSTEADAS NO EXERCICIO DE REFERENCIA			SALDO FINAL (Nao Aplicado) 1 (aa) = (w - (x ou y))
		EMPENHADAS (x)	LIQUIDADAS (y)	PAGAS (z)	
Restos a pagar cancelados ou prescritos em 2022 a serem compensados (XXIV) (saldo inicial = XXIII) Restos a pagar cancelados ou prescritos em 2021 a serem compensados (XXV) (saldo inicial igual ao saldo final do demonstrativo do exercicio anterior) Restos a pagar cancelados ou prescritos em exercicios anteriores a serem compensados (XXVI) (saldo inicial igual ao saldo final do demonstrativo do exercicio anterior)					
TOTAL DE RESTOS A PAGAR CANCELADOS OU PRESCRITOS A COMPENSAR (XXVII)					



CN-SIFPM	MUNICÍPIO DE CABREÚVA RELATORIO RESUMIDO DA EXECUCAO ORCAMENTARIA DEMONSTRATIVO DAS RECEITAS E DESPESAS COM ACOES E SERVICOS PUBLICOS DE SAUDE ORCAMENTOS FISCAL E DA SEGURIDADE SOCIAL	CONAM
RRRO - Anexo 12 (LC 141/2012,art.35)	Periodo de Referencia: JANEIRO a ABRIL 2022	R\$ 1,00

RECEITAS ADICIONAIS PARA O FINANCIAMENTO DA SAUDE NAO COMPUTADAS NO CALCULO DO MINIMO	PREVISAO INICIAL	PREVISAO ATUALIZADA (c)	RECEITAS REALIZADAS	
			Ate o Bimestre (d)	% (d/c) x 100
RECEITAS DE TRANSFERENCIAS PARA A SAUDE (XXVIII)	6.056.200,00	6.099.292,10	2.102.944,69	34,47
Provenientes da Uniao	5.911.200,00	5.962.745,32	2.033.049,25	34,09
Provenientes dos Estados	145.000,00	136.546,78	69.895,44	51,18
Provenientes de Outros Municipios	0,00	0,00	0,00	0,00
RECEITAS DE OPERACOES DE CREDITO INTERNAS E EXTERNAS VINCULADAS A SAUDE (XXIX)	0,00	0,00	0,00	0,00
OUTRAS RECEITAS (XXX)	146.700,00	181.788,49	171.167,79	94,15
TOTAL DE RECEITAS ADICIONAIS PARA FINANCIAMENTO DA SAUDE (XXXI)=(XXVIII + XXIX + XXX)	6.202.900,00	6.281.080,59	2.274.112,48	36,20

DESPESAS COM SAUDE NAO COMPUTADAS NO CALCULO DO MINIMO									
DESPESAS COM SAUDE POR SUBFUNCOES E CATEGORIA ECONOMICA NAO COMPUTADAS NO CALCULO DO MINIMO	DOTACAO INICIAL	DOTACAO ATUALIZADA (c)	DESPESAS EMPENHADAS		DESPESAS LIQUIDADAS		DESPESAS PAGAS		INSCRITAS EM RESTOS A PAGAR NAO PROCESSADOS (g)
			Ate o Bimestre (d)	% (d/c)x100	Ate o Bimestre (e)	% (e/c)x100	Ate o Bimestre (f)	% (f/c)x100	
ATENCAO BASICA (XXXII)	*	*	3.141.242,59		1.544.063,53		1.520.819,43		
Despesas Correntes	*	*	2.665.242,59		1.068.063,53		1.044.819,43		
Despesas de Capital	*	*	476.000,00		476.000,00		476.000,00		
ASSISTENCIA HOSPITALAR E AMBULATORIAL (XXXIII)	*	*	1.723.826,50		646.203,75		627.908,97		
Despesas Correntes	*	*	1.723.826,50		646.203,75		627.908,97		
Despesas de Capital	*	*	0,00		0,00		0,00		
SUPORTE PROFILATICO E TERAPEUTICO (XXXIV)	*	*	50.716,07		33.586,77		32.586,77		
Despesas Correntes	*	*	50.716,07		33.586,77		32.586,77		
Despesas de Capital	*	*	0,00		0,00		0,00		
VIGILANCIA SANITARIA (XXXV)	*	*	18.000,00		9.512,36		9.512,36		
Despesas Correntes	*	*	18.000,00		9.512,36		9.512,36		
Despesas de Capital	*	*	0,00		0,00		0,00		
VIGILANCIA EPIDEMIOLOGICA (XXXVI)	*	*	91.108,12		11.074,52		11.074,52		
Despesas Correntes	*	*	89.228,12		9.194,52		9.194,52		
Despesas de Capital	*	*	1.880,00		1.880,00		1.880,00		
ALIMENTACAO E NUTRICAO (XXXVII)	*	*	0,00		0,00		0,00		
Despesas Correntes	*	*	0,00		0,00		0,00		
Despesas de Capital	*	*	0,00		0,00		0,00		
OUTRAS SUBFUNCOES (XXXVIII)	*	*	1.039.022,42		288.099,56		288.099,56		
Despesas Correntes	*	*	810.962,62		108.099,56		108.099,56		
Despesas de Capital	*	*	228.059,80		180.000,00		180.000,00		
TOTAL DAS DESPESAS NAO COMPUTADAS NO CALCULO DO MINIMO (XXXIX) = (XXXII + XXXIII + XXXIV + XXXV + XXXVI + XXXVII + XXXVIII)			6.063.915,70		2.532.540,49		2.490.001,61		



CN-SIFPM	MUNICÍPIO DE CABREÚVA RELATORIO RESUMIDO DA EXECUCAO ORCAMENTARIA DEMONSTRATIVO DAS RECEITAS E DESPESAS COM ACOES E SERVICOS PUBLICOS DE SAUDE ORCAMENTOS FISCAL E DA SEGURIDADE SOCIAL	CONAM
RRRO - Anexo 12 (LC 141/2012,art.35)	Periodo de Referencia: JANEIRO a ABRIL 2022	R\$ 1,00

DESPESAS TOTAIS COM SAUDE EXECUTADAS COM RECURSOS PROPRIOS E COM RECURSOS TRANSFERIDOS DE OUTROS ENTES	DOTACAO INICIAL	DOTACAO ATUALIZADA (c)	DESPESAS EMPENHADAS		DESPESAS LIQUIDADAS		DESPESAS PAGAS		INSCRITAS EM RESTOS A PAGAR NAO PROCESSADOS(g)
			Ate o Bimestre (d)	% (d/c)x100	Ate o Bimestre (e)	% (e/c)x100	Ate o Bimestre (f)	% (f/c)x100	
ATENCAO BASICA (XL) = (IV + XXXII)	*	*	9.614.698,10		3.441.667,90		3.375.903,91		
ASSISTENCIA HOSPITALAR E AMBULATORIAL (XLI) = (V + XXXIII)	*	*	20.321.538,54		7.626.337,23		7.570.822,86		
SUPORTE PROFILATICO E TERAPEUTICO (XLII) = (VI + XXXIV)	*	*	242.597,62		171.497,91		168.817,91		
VIGILANCIA SANITARIA (XLIII) = (VII + XXXV)	*	*	18.000,00		9.512,36		9.512,36		
VIGILANCIA EPIDEMIOLOGICA (XLIV) = (VIII + XXXVI)	*	*	150.727,91		15.154,52		15.154,52		
ALIMENTACAO E NUTRICAO (XLV) = (XIX + XXXVII)	*	*	0,00		0,00		0,00		
OUTRAS SUBFUNCoes (XLVI) = (X + XXXVIII)	*	*	15.877.513,14		11.095.726,83		10.989.261,51		
TOTAL DAS DESPESAS COM SAUDE (XLVII) = (XI + XXXIX)			46.225.075,31		22.359.896,75		22.129.473,07		
(-) Despesas executadas com recursos provenientes das transferencias de recursos de outros entes 3				0,00		0,00		0,00	
TOTAL DAS DESPESAS EXECUTADAS COM RECURSOS PROPRIOS (XLVIII)			46.225.075,31		22.359.896,75		22.129.473,07		

CONAM-RRRO12-2022-1.8

FONTE:CN-SIFPM - Sistema Integrado de Financas Publicas Municipais, Unidade responsavel- CONTABILIDADE, Data da emissao 26/MAI/2022 e hora de emissao 16:20

NOTAS :

(*) Valores nao informados considerando que na Lei Orcamentaria, a discriminacao da despesa, quanto a sua natureza, foi elaborada por categoria economica, grupo de natureza de despesa e modalidade de aplicacao, nos termos do artigo 6o. da Portaria Interministerial STN/SOF No. 163/2001 e alteracoes posteriores.

1. Nos cinco primeiros bimestres do exercicio o acompanhamento sera feito com base na despesa liquidada. No ultimo bimestre do exercicio, o valor devera corresponder ao total da despesa empenhada.
2. Ate o exercicio de 2018, o controle da execucao dos restos a pagar considerava apenas os valores dos restos a pagar nao processados (regra antiga). A partir do exercicio de 2019, o controle da execucao dos restos a pagar considera os restos a pagar processados e nao processados (regra nova).
3. Essas despesas sao consideradas executadas pelo ente transferidor.



MUNICÍPIO DE CABREÚVA		
Relatorio Resumido da Execucao Orcamentaria Demonstrativo das Receitas e Despesas com Manutencao e Desenvolvimento do Ensino - MDE Orcamentos Fiscal e da Seguridade Social		
CN-SIFPM	PERIODO DE REFERENCIA: JANEIRO a ABRIL 2022 / BIMESTRE: MARCO-ABRIL	CONAM
RREO - ANEXO 8 (LDB, art.72)		R\$ 1,00
RECEITA RESULTANTE DE IMPOSTOS (Arts. 212 e 212-A da Constituicao Federal)		
RECEITA RESULTANTE DE IMPOSTOS	PREVISAO ATUALIZADA (a)	RECEITAS REALIZADAS Ate o Bimestre (b)
1 - RECEITA DE IMPOSTOS	54.510.833,15	16.080.930,49
1.1- Receita Resultante do Imposto sobre a Propr.Predial e Ter.Urbana- IPTU	17.751.820,69	6.598.219,95
1.2- Receita Resultante do Imposto sobre Transmissao Inter Vivos - ITBI	4.552.794,33	534.450,51
1.3- Receita Resultante do Imposto sobre Servicos de Qualquer Natureza-ISS	26.016.520,22	6.800.213,60
1.4- Receita Resultante do Imposto de Renda Retido na Fonte - IRRF	6.189.697,91	2.148.046,43
2 - RECEITA DE TRANSFERENCIAS CONSTITUCIONAIS E LEGAIS	183.393.532,09	74.834.452,71
2.1- Cota-Parte FPM	35.315.482,32	16.674.031,50
2.1.1- Parcela referente a CF, art. 159, I, alinea b	32.657.148,98	16.674.031,50
2.1.2- Parcela referente a CF, art. 159, I, alneas d e e	2.658.333,34	
2.2- Cota-Parte ICMS	137.419.012,46	51.440.568,31
2.3- Cota-Parte IPI-Exportacao	1.107.808,26	388.454,24
2.4- Cota-Parte ITR	81.688,70	4.575,73
2.5- Cota-Parte IPVA	9.469.540,35	6.326.822,93
2.6- Cota-Parte IOF-Ouro		
2.7- Compensacoes Financeiras Provenientes de Imp. e Transf.Constitucionais		
3 - TOTAL DA RECEITA RESULTANTE DE IMPOSTOS (1 + 2)	237.904.365,24	90.915.383,20
4 - TOTAL DESTINADO AO FUNDEB - 20% DE ((2.1.1)+(2.2)+(2.3)+(2.4)+(2.5))	36.147.039,75	14.966.890,54
5- VALOR MINIMO A SER APLICADO ALEM DO VALOR DESTINADO AO FUNDEB 5% DE ((2.1.1) + (2.2) + (2.3) + (2.4) + (2.5)) + 25% DE ((1.1) + (1.2) + (1.3) + (1.4) + (2.1.2) + (2.6) + (2.7))	23.329.051,55	7.761.955,25
FUNDEB		
RECEITAS RECEBIDAS DO FUNDEB NO EXERCICIO	PREVISAO ATUALIZADA (a)	RECEITAS REALIZADAS Ate o Bimestre (b)
6 - RECEITAS RECEBIDAS DO FUNDEB	37.314.643,55	14.220.283,25
6.1- FUNDEB - Impostos e Transferencias de Impostos	37.314.643,55	14.220.283,25
6.1.1- Principal	37.201.698,35	14.101.853,37
6.1.2- Rendimentos de Aplicacao Financeira	112.945,20	118.429,88
6.2- FUNDEB - Complementacao da Uniao - VAAF		
6.2.1- Principal		
6.2.2- Rendimentos de Aplicacao Financeira		
6.3- FUNDEB - Complementacao da Uniao - VAAT		
6.3.1- Principal		
6.3.2- Rendimentos de Aplicacao Financeira		
7 - RESULTADO LIQUIDO DAS TRANSFERENCIAS DO FUNDEB (6.1.1 - 4)1	1.054.658,60	-865.037,17
DECRESCIMO RESULTANTE DAS TRANSFERENCIAS DO FUNDEB		



CN-SIFPM	MUNICIPIO DE CABREUVA	CONAM
Relatorio Resumido da Execucao Orcamentaria Demonstrativo das Receitas e Despesas com Manutencao e Desenvolvimento do Ensino - MDE Orcamentos Fiscal e da Seguridade Social		
RREO - ANEXO 8 (LDB, art.72)	Periodo de Referencia: JANEIRO a ABRIL 2022 / BIMESTRE: MARCO-ABRIL	R\$ 1,00

RECURSOS RECEBIDOS EM EXERCICIOS ANTERIORES E NAO UTILIZADOS (SUPERAVIT)	VALOR
8 - TOTAL DOS RECURSOS DE SUPERAVIT	695.264,36
8.1- SUPERAVIT DO EXERCICIO IMEDIATAMENTE ANTERIOR	695.264,36
8.2- SUPERAVIT RESIDUAL DE OUTROS EXERCICIOS	
9 - TOTAL DOS RECURSOS DO FUNDEB DISPONIVEIS PARA UTILIZACAO (6 + 8)	14.915.547,61

DESPESAS COM RECURSOS DO FUNDEB (Por Area de Atuacao)6	DOTACAO ATUALIZADA (c)	DESPESAS EMPENHADAS Ate o Bimestre (d)	DESPESAS LIQUIDADAS Ate o Bimestre (e)	DESPESAS PAGAS Ate o Bimestre (f)	INSCRITAS EM RESTOS A PAGAR NAO PROCESSADOS (g)
10- PROFISSIONAIS DA EDUCACAO BASICA	*	9.278.536,42	8.553.420,59	8.553.420,59	
10.1- Educacao Infantil	*	4.710.763,38	4.336.833,79	4.336.833,79	
10.1.1- Creche	*	2.841.316,89	2.614.952,29	2.614.952,29	
10.1.2- Pre-escola	*	1.869.446,49	1.721.881,50	1.721.881,50	
10.2- Ensino Fundamental	*	4.567.773,04	4.216.586,80	4.216.586,80	
11- OUTRAS DESPESAS	*	2.739.922,31	2.520.512,81	2.520.016,36	
11.1- Educacao Infantil	*	2.380.135,40	2.187.023,05	2.186.526,60	
11.1.1- Creche	*	1.368.590,50	1.247.607,17	1.247.110,72	
11.1.2- Pre-escola	*	1.011.544,90	939.415,88	939.415,88	
11.2- Ensino Fundamental	*	359.786,91	333.489,76	333.489,76	
12- TOTAL DAS DESPESAS COM RECURSOS DO FUNDEB (10 + 11)	*	12.018.458,73	11.073.933,40	11.073.436,95	

DESPESAS CUSTEADAS COM RECEITAS DO FUNDEB RECEBIDAS NO EXERCICIO	DESPESAS EMPENHADAS Ate o Bimestre (d)	DESPESAS LIQUIDADAS Ate o Bimestre (e)	DESPESAS PAGAS Ate o Bimestre (f)	INSCRITAS EM RESTOS A PAGAR NAO PROCESSADOS (g)	INSCRITAS EM RESTOS A PAGAR PROCESSADOS (SEM DISPONIBILIDADE DE CAIXA)7 (h)
13- Total das Despesas do FUNDEB c/Profissionais da Educacao Basica	8.583.276,76	7.858.160,93	7.858.160,93		
14- Total das Despesas custeadas c/FUNDEB-Impostos e Trans.Impostos	11.323.199,07	10.378.673,74	10.378.177,29		
15- Total das Despesas custeadas c/FUNDEB-Complem. da Uniao - VAAF					
16- Total das Despesas custeadas c/FUNDEB-Complem. da Uniao - VAAT					
17- Total das Despesas custeadas c/FUNDEB-Complem. da Uniao - VAAT Aplicadas na Educacao Infantil					
18- Total das Despesas custeadas c/FUNDEB-Complem. da Uniao - VAAT Aplicadas em Despesa de Capital					

INDICADORES - Art.212-A, inciso XI e par.3o - Constituicao Federal2	VALOR EXIGIDO (i)	VALOR APLICADO (j)	VALOR CONSIDERADO APOS DEDUCOES (k)	% APLICADO (l)
19- Minimo de 70% do FUNDEB na Remuneracao dos Profissionais da Educacao Basica	9.954.198,27	8.583.276,76	8.583.276,76	60,36
20- Percentual de 50% da Complementacao da Uniao ao FUNDEB(VAAT) na Educacao Infantil	0,00	0,00	0,00	
21- Minimo de 15% da Complementacao da Uniao ao FUNDEB - VAAT em Despesas de Capital	0,00	0,00	0,00	



CN-SIFPM	MUNICÍPIO DE CABREÚVA	CONAM
Relatorio Resumido da Execucao Orcamentaria Demonstrativo das Receitas e Despesas com Manutencao e Desenvolvimento do Ensino - MDE Orcamentos Fiscal e da Seguridade Social		
RREO - ANEXO 8 (LDB, art.72)	Periodo de Referencia: JANEIRO a ABRIL 2022 / BIMESTRE: MARCO-ABRIL	R\$ 1,00

INDICADOR - Art.25, par.3o - Lei N.14.113, de 2020 - (Maximo de 10% de Superavit)3	VALOR MAXIMO PERMITIDO (m)	VALOR NAO APLICADO (n)	VALOR NAO APLICADO APOS AJUSTE (o)	% NAO APLICADO (p)
22- Total da Receita Recebida e nao Aplicada no Exercicio	1.422.028,32	2.897.084,18	2.897.084,18	20,37

INDICADOR - Art.25, par.3o - Lei N. 14.113, de 2020 (Aplicacao do Superavit de Exercicio Anterior)3	VALOR SUPERAVIT PERMITIDO NO EXERCICIO ANTERIOR (q)	VALOR NAO APLICADO NO EXERCICIO ANTERIOR (r)	VALOR SUPERAVIT APLICADO ATE O PRIMEIRO QUADRIMESTRE (s)	VALOR APLICADO ATE O PRIMEIRO QUADRIMESTRE QUE INTEGRARA O LIMITE CONSTITUCIONAL (t)	VALOR APLICADO APOS O PRIMEIRO QUADRIMESTRE (u)	VALOR NAO APLICADO (v)
23- Total das Despesas custeadas com Superavit FUNDEB	3.733.447,42	695.264,36	695.259,66	695.259,66	0,00	0,00
23.1- Total das Despesas custeadas com FUNDEB - Impostos e Transferencias de Impostos	3.733.447,42	695.264,36	695.259,66	695.259,66	0,00	0,00
23.2- Total das Despesas custeadas com FUNDEB - Complementacao da Uniao (VAAF + VAAT)	0,00	0,00	0,00	0,00	0,00	0,00

DESPESAS COM ACOES TIPICAS DE MDE-RECEITAS DE IMPOSTOS-EXCETO FUNDEB (Por Area de Atuacao)6	DOTACAO ATUALIZADA (c)	DESPESAS EMPENHADAS Ate o Bimestre (d)	DESPESAS LIQUIDADAS Ate o Bimestre (e)	DESPESAS PAGAS Ate o Bimestre (f)	INSCRITAS EM RESTOS A PAGAR NAO PROCESSADOS (g)
24- EDUCACAO INFANTIL	*	6.463.484,42	2.127.582,83	2.126.816,43	
24.1- Creche	*	3.359.603,16	1.377.817,59	1.377.231,19	
24.2- Pre-escola	*	3.103.881,26	749.765,24	749.585,24	
25- ENSINO FUNDAMENTAL	*	12.116.625,86	5.454.693,92	5.452.810,12	
26- TOTAL DAS DESPESAS COM ACOES TIPICAS DE MDE (24 + 25)	*	18.580.110,28	7.582.276,75	7.579.626,55	

APURACAO DAS DESPESAS PARA FINS DE LIMITE MINIMO CONSTITUCIONAL	VALOR		
27- TOTAL DAS DESPESAS DE MDE CUSTEADAS COM RECURSOS DE IMPOSTOS (FUNDEB E RECEITA DE IMPOSTOS) = (L14(d ou e) + L26(d ou e) + L23.1(t))	18.656.210,15		
28- (-) RESULTADO LIQUIDO DAS TRANSFERENCIAS DO FUNDEB = (L7)	-865.037,17		
29- (-) RESTOS A PAGAR NAO PROCESSADOS INSCRITOS NO EXERC.SEM DISPONIBILIDADE FINANC.DE RECURSOS DOS FUNDEB IMPOSTOS 4 = (L14h)	0,00		
30- (-) RESTOS A PAGAR NAO PROCESSADOS INSCRITOS NO EXERC.SEM DISPONIBILIDADE FINANC.DE RECURSOS DE IMPOSTOS 4 e 7	0,00		
31- (-) CANCELAMENTO, NO EXERC.,DE RP INSCRITOS C/DISPONIBILIDADE FINANC.DE RECURSOS DE IMPOSTOS VINC.AO ENSINO = (L34.1(ac)+L34.2(ac))	0,00		
32- TOTAL DAS DESPESAS PARA FINS DE LIMITE (27 - (28 + 29 + 30 + 31))	19.521.247,32		
APURACAO DO LIMITE MINIMO CONSTITUCIONAL 2 E 5	VALOR EXIGIDO (x)	VALOR APLICADO (w)	% APLICADO (y)
33- APLICACAO EM MDE SOBRE A RECEITA RESULTANTE DE IMPOSTOS	22.728.845,80	19.521.247,32	21,47



CN-SIFPM	MUNICIPIO DE CABREUVA	CONAM
Relatorio Resumido da Execucao Orcamentaria Demonstrativo das Receitas e Despesas com Manutencao e Desenvolvimento do Ensino - MDE Orcamentos Fiscal e da Seguridade Social		
RREO - ANEXO 8 (LDB, art.72)	Periodo de Referencia: JANEIRO a ABRIL 2022 / BIMESTRE: MARCO-ABRIL	R\$ 1,00

RESTOS A PAGAR INSCRITOS EM EXERCICIOS ANTERIORES COM DISPONIBILIDADE FINANCEIRA DE RECURSOS DE IMPOSTOS E DO FUNDEB8	SALDO INICIAL (z)	RP LIQUIDADOS (aa)	RP PAGOS (ab)	RP CANCELADOS (ac)	SALDO FINAL (ad)
34- RESTOS A PAGAR DE DESPESAS COM MDE	5.566.702,42	3.609.761,54	4.921.288,33		645.414,09
34.1- Executadas c/Recursos de Impostos e Transferencias de Impostos	4.749.052,14	3.609.761,54	4.103.638,05		645.414,09
34.2- Executadas c/Recursos do FUNDEB - Impostos	817.650,28		817.650,28		0,00
34.3- Executadas c/Recursos do FUNDEB - Complem.da Uniao (VAAT+VAAF)					

OUTRAS INFORMACOES PARA CONTROLE		
RECEITAS ADICIONAIS PARA FINANCIAMENTO DO ENSINO	PREVISAO ATUALIZADA (a)	RECEITAS REALIZADAS Ate o Bimestre (b)
35- RECEITA DE TRANSFERENCIAS DO FNDE (INCLUINDO RENDIMENTO APLIC.FINANCEIRA)	6.533.809,48	2.540.188,23
35.1- Salario-Educacao	5.637.403,87	2.462.231,71
35.2- PDDE	2.772,39	77,87
35.3- PNAE	785.031,32	53.532,14
35.4- PNATE	108.601,90	24.346,51
35.5- Outras Transferencias do FNDE		
36- RECEITA DE TRANSFERENCIAS DE CONVENIOS	1.214.987,86	601.619,46
37- RECEITA DE ROYALITES DESTINADOS A EDUCACAO		
38- RECEITA DE OPERACOES DE CREDITO VINCULADAS A EDUCACAO		
39- OUTRAS RECEITAS PARA FINANCIAMENTO DO ENSINO	55.134,46	91.761,02
40- TOTAL DAS RECEITAS ADICIONAIS P/FINANCIAMENTO DO ENSINO=(35+36+37+38+39)	7.803.931,80	3.233.568,71

DESPESAS CUSTEADAS COM RECEITAS ADICIONAIS PARA FINANCIAMENTO DO ENSINO (Por Area de Atuacao)6	DOTACAO ATUALIZADA (c)	DESPESAS EMPENHADAS Ate o Bimestre (d)	DESPESAS LIQUIDADAS Ate o Bimestre (e)	DESPESAS PAGAS Ate o Bimestre (f)	INSCRITAS EM RESTOS A PAGAR NAO PROCESSADOS (g)
41- EDUCACAO INFANTIL	*	3.049.507,84	1.066.988,76	1.066.988,76	
41.1- Creche	*	2.321.107,41	676.860,50	676.860,50	
41.2- Pre-escola	*	728.400,43	390.128,26	390.128,26	
42- ENSINO FUNDAMENTAL	*	4.612.248,66	933.132,99	933.132,99	
43- ENSINO MEDIO	*				
44- ENSINO SUPERIOR	*				
45- ENSINO PROFISSIONAL NAO INTEGRADO AO ENSINO REGULAR	*	1.026.275,86	276.057,16	276.057,16	
46- TOTAL DAS DESPESAS CUSTEADAS COM RECEITAS ADICIONAIS PARA FINANCIAMENTO DO ENSINO (41 + 42 + 43 + 44 + 45)	*	8.688.032,36	2.276.178,91	2.276.178,91	



CN-SIFPM	MUNICIPIO DE CABREUVA	CONAM
Relatorio Resumido da Execucao Orcamentaria Demonstrativo das Receitas e Despesas com Manutencao e Desenvolvimento do Ensino - MDE Orcamentos Fiscal e da Seguridade Social		
RREO - ANEXO 8 (LDB, art.72)	Periodo de Referencia: JANEIRO a ABRIL 2022 / BIMESTRE: MARCO-ABRIL	R\$ 1,00

TOTAL GERAL DAS DESPESAS COM EDUCACAO	DOTACAO ATUALIZADA (c)	DESPESAS EMPENHADAS Ate o Bimestre (d)	DESPESAS LIQUIDADAS Ate o Bimestre (e)	DESPESAS PAGAS Ate o Bimestre (f)	INSCRITAS EM RESTOS A PAGAR NAO PROCESSADOS (g)
47- TOTAL GERAL DAS DESPESAS COM EDUCACAO (12 + 26 + 46)	*	38.260.325,51	20.656.331,90	20.653.185,25	
47.1- Despesas Correntes	*	28.149.760,43	19.012.599,14	19.009.452,49	
47.1.1- Pessoal Ativo	*	13.920.037,59	12.848.144,33	12.847.647,88	
47.1.2- Pessoal Inativo	*				
47.1.3- Transferencias as instituicoes comunitarias, confessionais ou filantropicas sem fins lucrativos	*				
47.1.4- Outras Despesas Correntes	*	14.229.722,84	6.164.454,81	6.161.804,61	
47.2- Despesas de Capital	*	10.110.565,08	1.643.732,76	1.643.732,76	
47.2.1- Transferencias as instituicoes comunitarias, confessionais ou filantropicas sem fins lucrativos	*				
47.2.2- Outras Despesas de Capital	*	10.110.565,08	1.643.732,76	1.643.732,76	

CONTROLE DA DISPONIBILIDADE FINANCEIRA E CONCILIAÇÃO BANCARIA	FUNDEB	SALARIO EDUCACAO
48- DISPONIBILIDADE FINANCEIRA EM 31 DE DEZEMBRO DE 2021	1.512.909,94	0,00
49- (+) INGRESSO DE RECURSOS ATE O BIMESTRE (orcamentario)	14.101.853,37	2.216.385,85
50- (-) PAGAMENTOS EFETUADOS ATE O BIMESTRE (orcamentario e restos a pagar)	11.891.087,23	852.473,02
51- (=) DISPONIBILIDADE FINANCEIRA ATE O BIMESTRE	3.723.676,08	1.363.912,83
52- (+) AJUSTES POSITIVOS (RETENCOES E OUTROS VALORES EXTRAORCAMENTARIOS)	0,00	0,00
53- (-) AJUSTES NEGATIVOS (OUTROS VALORES EXTRAORCAMENTARIOS)	0,00	0,00
54- (=) SALDO FINANCEIRO CONCILIADO (Saldo Bancario)	3.723.676,08	1.363.912,83

FONTE:CN-SIFPM - Sistema Integrado de Financas Publicas Municipais, Unidade responsavel- CONTABILIDADE, Data da emissao 26/MAI/2022 e hora de emissao 16:22
CONAM-RREO8-2022-1.8

(*) Valores nao informados considerando que na Lei Orcamentaria, a discriminacao da despesa, quanto a sua natureza, foi elaborada por categoria economica, grupo de natureza de despesa e modalidade de aplicacao, nos termos do artigo 6o. da Portaria Interministerial STN/SOF No. 163/2001 e alteracoes posteriores.

NOTAS:

- SE RESULTADO LIQUIDO DA TRANSFERENCIA (7) > 0 = ACRESCIMO RESULTANTE DAS TRANSFERENCIAS DO FUNDEB,
SE RESULTADO LIQUIDO DA TRANSFERENCIA (7) < 0 = DECRESCIMO RESULTANTE DAS TRANSFERENCIAS DO FUNDEB
- Limites minimos anuais a serem cumpridos no encerramento do exercicio.
- Art. 25,par.3o, Lei 14.113/2020: Ate 10% (dez por cento) dos recursos recebidos a conta dos Fundos, inclusive relativos a complementacao da Uniao, nos termos do par.2o do art. 16 desta Lei, poderao ser utilizados no primeiro quadrimestre do exercicio imediatamente subsequente, mediante abertura de credito adicional.
- Os valores referentes a parcela dos Restos a Pagar inscritos sem disponibilidade financeira vinculada a educacao deverao ser informados somente no RREO do ultimo bimestre do exercicio.
- Nos cinco primeiros bimestres do exercicio o acompanhamento sera feito com base na despesa liquidada. No ultimo bimestre do exercicio, o valor devera corresponder ao total da despesa empenhada.
- As linhas representam areas de atuacao e nao correspondem exatamente as subfuncoes da Funcao Educacao. As despesas classificadas nas demais subfuncoes tipicas e nas subfuncoes atipicas deverao ser rateadas para essas areas de atuacao.




CN-SIFPM	MUNICIPIO DE CABREUVA	CONAM
	Relatorio Resumido da Execucao Orcamentaria Demonstrativo das Receitas e Despesas com Manutencao e Desenvolvimento do Ensino - MDE Orcamentos Fiscal e da Seguridade Social	
RREO - ANEXO 8 (LDB, art.72)	Periodo de Referencia: JANEIRO a ABRIL 2022 / BIMESTRE: MARCO-ABRIL	R\$ 1,00

CONAM-RREO8-2022-1.8

Assumo a responsabilidade pelas informacoes acima ressaltando a diferenca da metodologia adotada para apuracao dos limites constitucionais em relacao ao TCE/TCM.



BALANÇO ORÇAMENTÁRIO		Ate o Bimestre	
CN-SIFPM  MUNICIPIO DE CABREUVA DEMONSTRATIVO SIMPLIFICADO DO RELATORIO RESUMIDO DA EXECUCAO ORÇAMENTARIA ORÇAMENTOS FISCAL E DA SEGURIDADE SOCIAL Periodo de Referencia: JANEIRO a ABRIL 2022 / BIMESTRE: MARCO-ABRIL RREO - Anexo 14 (LRF, Art. 48)			
RECEITAS			
Previsao Inicial			
Previsao Atualizada			
Receitas Realizadas			
Deficit Orcamentario			
Saldos de Exercicios Anteriores (utilizados para creditos adicionais)			
DESPESAS			
Dotacao Inicial			
Dotacao Atualizada			
Despesas Empenhadas			
Despesas Liquidadas			
Despesas Pagas			
Superavit Orcamentario			
DESPESAS POR FUNCAO / SUBFUNCAO		Ate o Bimestre	
Despesas Empenhadas		157.267.405,94	
Despesas Liquidadas		71.246.333,37	
RECEITA CORRENTE LIQUIDA - RCL		Ate o Bimestre	
Receita Corrente Liquida		288.967.425,36	
Receita Corrente Liquida ajustada para calculo dos limites de endividamento		288.967.425,36	
Receita Corrente Liquida ajustada para calculo dos limites da despesa com pessoal		288.967.425,36	
RECEITAS E DESPESAS DO REGIME PROPRIO DE PREVIDENCIA DOS SERVIDORES		Ate o Bimestre	
Fundo em Capitalizacao (PLANO PREVIDENCIARIO)			
Receitas Previdenciarias Realizadas		0,00	
Despesas Previdenciarias Empenhadas		0,00	
Despesas Previdenciarias Liquidadas		0,00	
Resultado Previdenciario		0,00	
Fundo em Reparticao (PLANO FINANCEIRO)			
Receitas Previdenciarias Realizadas		0,00	
Despesas Previdenciarias Empenhadas		0,00	
Despesas Previdenciarias Liquidadas		0,00	
Resultado Previdenciario		0,00	
RESULTADOS PRIMARIO E NOMINAL	Meta Fixada no Anexo de Metas Fiscais da LDO (a)	Resultado Apurado ate o bimestre (b)	% em Relacao a Meta (b/a)
Resultado Primario - Acima da Linha	0,00	15.472.613,93	0,00
Resultado Nominal - Acima da Linha	0,00	19.153.842,28	0,00

Continua (1/2)




CN-SIFPM		MUNICÍPIO DE CABREÚVA			CONAM
		DEMONSTRATIVO SIMPLIFICADO DO RELATORIO RESUMIDO DA EXECUCAO ORCAMENTARIA ORCAMENTOS FISCAL E DA SEGURIDADE SOCIAL Periodo de Referencia: JANEIRO a ABRIL 2022 / BIMESTRE: MARCO-ABRIL			
RREO - Anexo 14 (LRF, Art. 48)					R\$ 1,00
RESTOS A PAGAR POR PODER	Inscricao	Cancelamento ate o bimestre	Pagamento ate o bimestre	Saldo a Pagar	
RESTOS A PAGAR PROCESSADOS					
Poder Executivo	3.861.229,47	10.985,99	3.771.328,12	78.915,36	
Poder Legislativo	55,62	0,00	54,84	0,78	
RESTOS A PAGAR NAO-PROCESSADOS					
Poder Executivo	14.705.366,05	0,00	11.080.186,00	3.625.180,05	
Poder Legislativo	137.524,48	0,00	79.201,54	58.322,94	
TOTAL	18.704.175,62	10.985,99	14.930.770,50	3.762.419,13	
DESPESAS COM MANUTENCAO E DESENVOLVIMENTO DO ENSINO	Valor apurado ate o bimestre	Limites Constitucionais Anuais			
		% Minimo a Aplicar no Exercicio	% Aplicado ate o bimestre		
Minimo Anual de 25% das Receitas de Impostos na Manutencao e Desenvolvimento do Ensino	19.521.252,02	25%	21,47		
Minimo Anual de 70% do FUNDEB na Remuneracao dos Profissionais da Educacao Basica	8.583.276,76	70%	60,36		
Percentual de 50% da Complementacao da Uniao ao FUNDEB (VAAT) na Educacao Infantil	0,00	50%	0,00		
Minimo de 15% da Complementacao da Uniao ao FUNDEB (VAAT) em Despesas de Capital	0,00	15%	0,00		
DESPESAS COM ACOES E SERVICOS PUBLICOS DE SAUDE	Valor apurado ate o bimestre	Limite Constitucional Anual			
		% Minimo a Aplicar no Exercicio	% Aplicado ate o Bimestre		
Despesas com Acoes e Servicos Publicos de Saude executadas com recursos de impostos	19.827.356,26	15,00	21,80		

CONAM-RREO14-2022-1.8

FONTE:CN-SIFPM - Sistema Integrado de Financas Publicas Municipais, Unidade responsavel- CONTABILIDADE, Data da emissao 26/MAI/2022 e hora de emissao 16:23




CN-SIFPM		MUNICIPIO DE CABREUVA						CONAM
		RELATORIO RESUMIDO DA EXECUCAO ORCAMENTARIA DEMONSTRATIVO DA RECEITA DE ALIENACAO DE ATIVOS E APLICACAO DOS RECURSOS ORCAMENTOS FISCAL E DA SEGURIDADE SOCIAL						
RREO - ANEXO 11 (LRF, art. 53, par. 1o, inciso III)		Periodo de Referencia: JANEIRO a ABRIL 2022 / BIMESTRE: MARCO-ABRIL						Em reais
RECEITAS	PREVISAO ATUALIZADA (a)	RECEITAS REALIZADAS (b)		SALDO (c)=(a - b)				
RECEITAS DE ALIENACAO DE ATIVOS (I)	91.666,67	0,00		91.666,67				
Receita de Alienacao de Bens Moveis	91.666,67	0,00		91.666,67				
Receita de Alienacao de Bens Imoveis	0,00	0,00		0,00				
Receita de Alienacao de Bens Intangiveis				0,00				
Receita de Rendimentos de Aplicacoes Financeiras				0,00				
DESPESAS	DOTACAO ATUALIZADA (d)	DESPESAS EMPENHADAS (e)	DESPESAS LIQUIDADAS	DESPESAS PAGAS (f)	DESP. INSCRITAS EM RESTOS A PAGAR NAO PROCESSADOS	PAGAMENTO DE RESTOS A PAGAR (g)	SALDO (h)=(d-e)	
APLICACAO DOS RECURSOS DA ALIENACAO DE ATIVOS (II)	*	109.200,00	0,00	0,00	0,00	0,00	0,00	
Despesas de Capital	*	109.200,00	0,00	0,00	0,00	0,00	0,00	
Investimentos	*	109.200,00	0,00	0,00	0,00	0,00	0,00	
Inversoes Financeiras	*	0,00	0,00	0,00	0,00	0,00	0,00	
Amortizacao da Divida	*	0,00	0,00	0,00	0,00	0,00	0,00	
Despesas Correntes dos Regimes de Previdencia	*	0,00	0,00	0,00	0,00	0,00	0,00	
Regime Proprio dos Servidores Publicos	*	0,00	0,00	0,00	0,00	0,00	0,00	
SALDO FINANCEIRO A APLICAR	EXERCICIO 2021 (i)		EXERCICIO 2022 (j)=(Ib - (IIif + IIig))		SALDO ATUAL (k)=(IIIi + IIIj)			
VALOR (III)	0,00		0,00		0,00			

CONAM-RREO11-2022-1.8

FONTE:CN-SIFPM - Sistema Integrado de Financas Publicas Municipais, Unidade responsavel- CONTABILIDADE, Data da emissao 26/MAI/2022 e hora de emissao 16:14 NOTAS:

(*) Valores nao informados considerando que na Lei Orcamentaria, a discriminacao da despesa, quanto a sua natureza, foi elaborada por categoria economica, grupo de natureza de despesa e modalidade de aplicacao, nos termos do artigo 6o. da Portaria Interministerial STN/SOF No. 163/2001 e alteracoes posteriores.



CN-SIFPM		MUNICIPIO DE CABREUVA			CONAM
		RELATORIO DE GESTAO FISCAL			
		DEMONSTRATIVO DAS GARANTIAS E CONTRAGARANTIAS DE VALORES			
		ORCAMENTOS FISCAL E DA SEGURIDADE SOCIAL			
		ENTIDADE :PREFEITURA MUNICIPAL			
		Periodo de Referencia: JANEIRO a ABRIL/2022 - 1o. QUADRIMESTRE			
RGF - ANEXO 3 (LRF, art. 55, inciso I, alinea "c" e art. 40, par. 1o)					R\$ 1,00
GARANTIAS CONCEDIDAS	SALDO DO EXERCICIO ANTERIOR	SALDOS DO EXERCICIO DE 2022			
		Ate o 1o. Quadrimestre	Ate o 2o. Quadrimestre	Ate o 3o. Quadrimestre	
AOS ESTADOS (I)	0,00	0,00	0,00	0,00	
Em Operacoes de Credito Externas	0,00	0,00	0,00	0,00	
Em Operacoes de Credito Internas	0,00	0,00	0,00	0,00	
AOS MUNICIPIOS (II)	0,00	0,00	0,00	0,00	
Em Operacoes de Credito Externas	0,00	0,00	0,00	0,00	
Em Operacoes de Credito Internas	0,00	0,00	0,00	0,00	
AS ENTIDADES CONTROLADAS (III)	0,00	0,00	0,00	0,00	
Em Operacoes de Credito Externas	0,00	0,00	0,00	0,00	
Em Operacoes de Credito Internas	0,00	0,00	0,00	0,00	
POR MEIO DE FUNDOS E PROGRAMAS (IV)	0,00	0,00	0,00	0,00	
TOTAL GARANTIAS CONCEDIDAS (V)=(I+II+III+IV)	0,00	0,00	0,00	0,00	
RECEITA CORRENTE LIQUIDA - RCL (VI)	272.886.896,32	288.967.425,36	0,00	0,00	
(-) Transferencias obrigatorias da Uniao relativas as emendas individuais (art.166-A, par. 1o., da CF) (VII)	0,00	0,00	0,00	0,00	
RECEITA CORRENTE LIQUIDA AJUSTADA PARA CALCULO DOS LIMITES DE ENDIVIDAMENTO (VIII) = (VI - VII)	272.886.896,32	288.967.425,36	0,00	0,00	
% DO TOTAL DAS GARANTIAS SOBRE A RCL AJUSTADA (V/VIII)	0,00	0,00	0,00	0,00	
LIMITE DEFINIDO POR RESOLUCAO DO SENADO FEDERAL 22.00%	60.035.117,19	63.572.833,57	0,00	0,00	
LIMITE DE ALERTA(inciso III do par.1o. do art.59 da LRF) 19.80%	54.031.605,47	57.215.550,22	0,00	0,00	
CONTRAGARANTIAS RECEBIDAS	SALDO DO EXERCICIO ANTERIOR	SALDOS DO EXERCICIO DE 2022			
		Ate o 1o. Quadrimestre	Ate o 2o. Quadrimestre	Ate o 3o. Quadrimestre	
DOS ESTADOS (IX)	0,00	0,00	0,00	0,00	
Em Garantia as operacoes de Credito Externas	0,00	0,00	0,00	0,00	
Em Garantia as operacoes de Credito Internas	0,00	0,00	0,00	0,00	
DOS MUNICIPIOS (X)	0,00	0,00	0,00	0,00	
Em Garantia as operacoes de Credito Externas	0,00	0,00	0,00	0,00	
Em Garantia as operacoes de Credito Internas	0,00	0,00	0,00	0,00	
DAS ENTIDADES CONTROLADAS (XI)	0,00	0,00	0,00	0,00	
Em Garantia as operacoes de Credito Externas	0,00	0,00	0,00	0,00	
Em Garantia as operacoes de Credito Internas	0,00	0,00	0,00	0,00	
EM GARANTIAS POR MEIO DE FUNDOS E PROGRAMAS (XII)	0,00	0,00	0,00	0,00	
TOTAL CONTRAGARANTIAS RECEBIDAS (XIII)=(IX+X+XI+XII)	0,00	0,00	0,00	0,00	
MEDIDAS CORRETIVAS:					



CN-SIFPM



MUNICIPIO DE CABREUVA

CONAM

RELATORIO DE GESTAO FISCAL

DEMONSTRATIVO DAS GARANTIAS E CONTRAGARANTIAS DE VALORES

ORCAMENTOS FISCAL E DA SEGURIDADE SOCIAL


ENTIDADE :PREFEITURA MUNICIPAL

Periodo de Referencia: JANEIRO a ABRIL/2022 - 1o. QUADRIMESTRE

RGF - ANEXO 3 (LRF, art. 55, inciso I, alinea "c" e art. 40, par. 1o)

R\$ 1,00



CN-SIFPM		MUNICIPIO DE CABREUVA		CONAM
 <p>RELATORIO RESUMIDO DA EXECUCAO ORCAMENTARIA DEMONSTRATIVO DAS RECEITAS DE OPERACOES DE CREDITO E DESPESAS DE CAPITAL ORCAMENTOS FISCAL E DA SEGURIDADE SOCIAL Periodo de Referencia: JANEIRO a ABRIL 2022 / BIMESTRE: MARCO-ABRIL</p>				
RREO - ANEXO 9 (LRF, art. 53, par. 1o, inciso I)				Em Reais
RECEITAS	PREVISAO ATUALIZADA (a)	RECEITAS REALIZADAS (b)	SALDO NAO REALIZADO (c) = (a - b)	
RECEITAS DE OPERACOES DE CREDITO 1 (I)	0,00	0,00	0,00	
DESPESAS	DOTACAO ATUALIZADA (d)	DESPESAS EMPENHADAS (e)	SALDO NAO EXECUTADO (f) = (d-e)	
DESPESAS DE CAPITAL	88.047.275,47	28.929.352,37	59.117.923,10	
Investimentos	85.945.975,47	26.841.352,37	59.104.623,10	
Inversoes Financeiras			0,00	
Amortizacao da Divida	2.101.300,00	2.088.000,00	13.300,00	
(-) Incentivos Fiscais a Contribuinte				
(-) Incentivos Fiscais a Contribuinte por Instituicoes Financeiras				
DESPESA DE CAPITAL LIQUIDA (II)	88.047.275,47	28.929.352,37	59.117.923,10	
	(d-a)	(e-b)	(f-c)	
RESULTADO PARA APURACAO DA REGRA DE OURO (III)=(II - I)	88.047.275,47	28.929.352,37	59.117.923,10	

CONAM-RREO9-2022-1.8

FONTE:CN-SIFPM - Sistema Integrado de Financas Publicas Municipais, Unidade responsavel- CONTABILIDADE, Data da emissao 26/MAI/2022 e hora de emissao 16:13


NOTAS:

1. Operacoes de Credito descritas na CF, art.167, inciso III



CN-SIFPM		MUNICÍPIO DE CABREÚVA RELATORIO DE GESTÃO FISCAL DEMONSTRATIVO DA DÍVIDA CONSOLIDADA LÍQUIDA ORÇAMENTOS FISCAL E DA SEGURIDADE SOCIAL Período de Referência: ABRIL/2022 - 1o. QUADRIMESTRE ENTIDADE :PREFEITURA MUNICIPAL			CONAM
					R\$ 1,00
RGF - ANEXO 2 (LRF, art.55, inciso I, alínea "b")					
DÍVIDA CONSOLIDADA	SALDO DO EXERCÍCIO ANTERIOR	SALDO DO EXERCÍCIO DE 2022			
		Ate o 1o.Quadrimestre	Ate o 2o.Quadrimestre	Ate o 3o.Quadrimestre	
DÍVIDA CONSOLIDADA - DC (I)	9.160.924,43	17.811.995,68			
Divida Mobiliária					
Divida Contratual	8.933.556,10	17.703.695,67			
Emprestimos	8.933.556,10	17.703.695,67			
Internos	8.933.556,10	17.703.695,67			
Externos					
Reestruturação da Dívida de Estados e Municípios					
Financiamentos					
Internos					
Externos					
Parcelamento e Renegociação de Dívidas					
De Tributos					
De Contribuições Previdenciárias					
De Demais Contribuições Sociais					
Do FGTS					
Com Instituição Não Financeira					
Demais Dívidas Contratuals					
Precatórios posteriores a 05/05/2000 (inclusive)					
Vencidos e não pagos	227.368,33	108.300,01			
Outras Dívidas					
DEDUÇÕES (II)	122.480.967,48	142.449.651,85			
Disponibilidade de Caixa 1	122.062.704,27	141.608.290,12			
Disponibilidade de Caixa Bruta	125.925.373,74	143.559.375,44			
(-) Restos a Pagar Processados	3.862.669,47	98.258,61			
(-) Depósitos Restituíveis e Valores Vinculados		1.852.826,71			
Demais Haveres Financeiros	418.263,21	841.361,73			
DÍVIDA CONSOLIDADA LÍQUIDA 2 - (DCL) (III)=(I - II)	-113.320.043,05	-124.637.656,17	0,00	0,00	
RECEITA CORRENTE LÍQUIDA - RCL (IV)	272.886.896,32	288.967.425,36	0,00	0,00	
(-) Transferências obrigatórias da União relativas as emendas individuais (artigo 166-A, parágrafo 1, da CF) (V)	0,00	0,00	0,00	0,00	
RECEITA CORRENTE LÍQUIDA AJUSTADA PARA CÁLCULO DOS LIMITES DE ENDIVIDAMENTO (VI) = (IV - V)	272.886.896,32	288.967.425,36	0,00	0,00	
% da DC sobre a RCL AJUSTADA (I/VI)	3,35	6,16	0,00	0,00	
% da DCL sobre a RCL AJUSTADA (III/VI)	-41,52	-43,13	0,00	0,00	
LIMITE DEFINIDO POR RESOLUÇÃO DO SENADO FEDERAL:120%	327.464.275,58	346.760.910,43	0,00	0,00	
LIMITE DE ALERTA (inciso III do par.1o. do art.59 da LRF) 108%	294.717.848,02	312.084.819,38	0,00	0,00	



CN-SIFPM  RGF - ANEXO 2 (LRF, art.55, inciso I, alinea "b")	MUNICIPIO DE CABREUVA RELATORIO DE GESTAO FISCAL DEMONSTRATIVO DA DIVIDA CONSOLIDADA LIQUIDA ORCAMENTOS FISCAL E DA SEGURIDADE SOCIAL Periodo de Referencia: ABRIL/2022 - 1o. QUADRIMESTRE ENTIDADE :PREFEITURA MUNICIPAL			CONAM
				R\$ 1,00
OUTROS VALORES NAO INTEGRANTES DA DC				
PRECATORIOS ANTERIORES A 05/05/2000 PRECATORIOS POSTERIORES A 05/05/2000(Nao incluidos na DC)2 PASSIVO ATUARIAL INSUFICIENCIA FINANCEIRA DEPOSITOS E CONSIGNACOES SEM CONTRAPARTIDA RP NAO-PROCESSADOS ANTECIPACOES DE RECEITA ORCAMENTARIA - ARO DIVIDA CONTRATUAL DE PPP APROPRIACAO DE DEPOSITOS JUDICIAIS	8.822.320,37 975,90 14.703.926,05	158.692,02 8.823.850,75 3.605.836,80		


CONAM-RGF2-2022-1.9

NOTAS:

1. Se o saldo apurado for negativo, ou seja, se o total da Disponibilidade de Caixa Bruta for menor que Restos a Pagar Processados, esse saldo negativo nao de vera ser informado nessa linha, mas sim na linha da "Insuficiencia Financeira", no quadro "Outros Valores nao integrantes da Divida Consolidada". Assim, quando o calculo de Disponibilidade de Caixa for negativo, o valor dessa linha de vera ser (0)"zero".
2. Refere-se aos precatórios posteriores a 05/05/2000 que, em cumprimento ao disposto no artigo 100 da Constituicao Federal, ainda nao foram incluidos no orcamento ou constam no orcamento e ainda nao foram pagos. Ao final do exercicio em que esses precatórios foram incluidos ou que deveriam ter sido incluidos, os valores de verao compor a linha "Precatórios Posteriores a 05/05/2000(inclusive)-Vencidos e nao pagos".

DETALHAMENTO	SALDO DO EXERCICIO ANTERIOR	SALDO DO EXERCICIO DE 2022		
		Ate o 1o.Quadrimestre	Ate o 2o.Quadrimestre	Ate o 3o.Quadrimestre
Programa de Modernizacao da Administracao Publica - PMAT Programa de Iluminacao Publica - RELUZ				



CN-SIFPM  MUNICIPIO DE CABREUVA RELATORIO DE GESTAO FISCAL DEMONSTRATIVO DAS OPERACOES DE CREDITO ORCAMENTOS FISCAL E DA SEGURIDADE SOCIAL Periodo de Referencia: JANEIRO a ABRIL/2022 - 1o. QUADRIMESTRE ENTIDADE :PREFEITURA MUNICIPAL RGF - ANEXO 4 (LRF, art.55, inciso I, alinea "d" e inciso III alinea "c")			CONAM	
OPERACOES DE CREDITO	VALOR REALIZADO			
	No Quadrimestre de Referencia	Ate Quadrimestre de Referencia (a		
Mobiliaria	0,00	0,00		
Interna	0,00	0,00		
Externa	0,00	0,00		
Contratual	17.867.112,20	17.867.112,20		
Interna	17.867.112,20	17.867.112,20		
Emprestimos	17.867.112,20	17.867.112,20		
Aquisicao Financiada de Bens e Arrendamento Mercantil Financeiro	0,00	0,00		
Antecipacao de Receita pela Venda a Termo de Bens e Servicos	0,00	0,00		
Assuncao, Reconhecimento e Confissao de Dividas (LRF,artigo 29, paragrafo 1)	0,00	0,00		
Operacoes de Credito nao sujeitas ao limite para fins de contratacao 1. (I)	0,00	0,00		
Externa	0,00	0,00		
Emprestimos	0,00	0,00		
Aquisicao Financiada de Bens e Arrendamento Mercantil Financeiro	0,00	0,00		
Antecipacoes de Receitas pela Venda a Termo de Bens e Servicos	0,00	0,00		
Assuncao, Reconhecimento e Confissao de Dividas (LRF,artigo 29, paragrafo 1)	0,00	0,00		
Operacoes de Credito nao sujeitas ao limite para fins de contratacao 1. (II)	0,00	0,00		
TOTAL (III)	17.867.112,20	17.867.112,20		
APURACAO DO CUMPRIMENTO DOS LIMITES	Valor	% Sobre a RCL AJUSTADA		
RECEITA CORRENTE LIQUIDA - RCL (IV)	288.967.425,36	-		
(-) Transferencias obrigatorias da Uniao relativas as emendas individuais (paragrafo 1o., artigo 166-A da CF) (V)	0,00	-		
RECEITA CORRENTE LIQUIDA AJUSTADA PARA CALCULO DOS LIMITES DE ENDIVIDAMENTO (VI)=(IV-V)	288.967.425,36	-		
OPERACOES VEDADAS (VII)				
TOTAL CONSIDERADO PARA FINS DA APURACAO DO CUMPRIMENTO DO LIMITE(VIII)=(IIIa+VII-Ia-IIa)	17.867.112,20	6,18		
LIMITE GERAL DEFINIDO POR RESOLUCAO DO SENADO FEDERAL PARA AS OPERACOES DE CREDITO INTERNAS E EXTERNAS	46.234.788,05	16,00		
LIMITE DE ALERTA (inciso III do paragrafo 1o. do artigo 59 da LRF)	41.611.309,25	14,40		
OPERACOES DE CREDITO POR ANTECIPACAO DA RECEITA ORCAMENTARIA	0,00	0,00		
LIMITE DEFINIDO POR RESOLUCAO DO SENADO FEDERAL PARA AS OPERACOES DE CREDITO POR ANTECIPACAO DA RECEITA ORCAMENTARIA	20.227.719,77	7,00		



MUNICIPIO DE CABREUVA		
CN-SIFPM		CONAM
RELATORIO DE GESTAO FISCAL		
DEMONSTRATIVO DAS OPERACOES DE CREDITO		
ORCAMENTOS FISCAL E DA SEGURIDADE SOCIAL		
Periodo de Referencia: JANEIRO a ABRIL/2022 - 1o. QUADRIMESTRE		
ENTIDADE :PREFEITURA MUNICIPAL		
RGF - ANEXO 4 (LRF, art.55, inciso I, alinea "d" e inciso III alinea "c")		
R\$ 1,00		
OUTRAS OPERACOES QUE INTEGRAM A DIVIDA CONSOLIDADA	VALOR REALIZADO	
	No Quadrimestre de Referencia	Ate Quadrimestre de Referencia (a
Parcelamentos de Dividas	0,00	0,00
Tributos	0,00	0,00
Contribuicoes Previdenciarias	0,00	0,00
FGTS	0,00	0,00
Demais Contribuicoes Sociais	0,00	0,00
Operacoes de reestruturacao e recomposicao do principal de dividas	0,00	0,00
DETALHAMENTO	VALOR REALIZADO	
	No Quadrimestre de Referencia	Ate Quadrimestre de Referencia (a
Programa de Modernizacao da Administracao Publica - PMAT	0,00	0,00
Programa de Iluminacao Publica - RELUZ	0,00	0,00

CONAM-RGF4-2022-1.9

Notas:

- (1) Conforme Manual para Instrucao de Pleitos (MIP), disponivel em conteudo.tesouro.gov.br/manuais/mip, essas operacoes podem ser contratadas mesmo que nao haja margem disponivel nos limites. No entanto, uma vez contratadas, os fluxos de tais operacoes terao seus efeitos contabilizados para fins da contratacao de outras operacoes de credito.



CN-SIFPM		MUNICIPIO DE CABREUVA PREFEITURA MUNICIPAL RELATORIO DE GESTAO FISCAL DEMONSTRATIVO DA DESPESA COM PESSOAL ORCAMENTOS FISCAL E DA SEGURIDADE SOCIAL Periodo de Referencia: MAIO/2021 a ABRIL/2022						CONAM
RGF - ANEXO 1 (LRF, art. 55, inciso I, alinea a)								R\$ 1,00
DESPESA COM PESSOAL	DESPESAS EXECUTADAS - LIQUIDADAS (ULTIMOS 12 MESES)							
	MAIO/2021	JUNHO/2021	JULHO/2021	AGOSTO/2021	SETEMBRO/2021	OUTUBRO/2021	NOVEMBRO/2021	
DESPESA BRUTA COM PESSOAL (I)	8.264.078,05	8.066.068,46	8.054.229,10	9.643.202,83	7.461.625,30	7.447.390,93	11.793.466,36	
Pessoal Ativo	8.259.997,74	8.064.368,33	8.054.229,10	9.643.202,83	7.461.625,30	7.447.390,93	11.793.466,36	
Vencimentos, Vantagens e Outras Despesas Variaveis	6.463.966,55	6.333.197,32	6.314.286,50	7.533.369,99	5.839.610,18	5.830.454,64	8.773.885,63	
Obrigacoes Patronais	1.796.031,19	1.731.171,01	1.739.942,60	2.109.832,84	1.622.015,12	1.616.936,29	3.019.580,73	
Beneficios Previdenciarios	0,00	0,00	0,00	0,00	0,00	0,00	0,00	
Pessoal Inativo e Pensionistas	4.080,31	1.700,13	0,00	0,00	0,00	0,00	0,00	
Aposentadorias, Reserva e Reformas	4.080,31	1.700,13	0,00	0,00	0,00	0,00	0,00	
Pensoes	0,00	0,00	0,00	0,00	0,00	0,00	0,00	
Outros Beneficios Previdenciarios	0,00	0,00	0,00	0,00	0,00	0,00	0,00	
Outras despesas de pessoal decorrentes de contratos de terceirizacao ou de contratacao de forma indireta(paragrafo 1 do artigo 18 da LRF)	0,00	0,00	0,00	0,00	0,00	0,00	0,00	
Despesa com Pessoal nao Executada Orcamentariamente	0,00	0,00	0,00	0,00	0,00	0,00	0,00	
DESPESAS NAO COMPUTADAS (II) (paragrafo 1 do artigo 19 da LRF)	340.494,79	341.560,46	290.610,62	274.998,42	228.811,83	223.654,47	291.226,45	
Indenizacoes por Demissao e Incentivos a Demissao Voluntaria	0,00	0,00	0,00	0,00	0,00	0,00	0,00	
Decorrentes de Decisao Judicial de periodo anterior ao da apuracao	340.494,79	341.560,46	290.610,62	274.998,42	228.811,83	223.654,47	291.226,45	
Despesas de Exercicios Anteriores de periodo anterior ao da apuracao	0,00	0,00	0,00	0,00	0,00	0,00	0,00	
Inativos e Pensionistas com Recursos Vinculados	0,00	0,00	0,00	0,00	0,00	0,00	0,00	
DESPESA LIQUIDA COM PESSOAL (III) = (I-II)	7.923.583,26	7.724.508,00	7.763.618,48	9.368.204,41	7.232.813,47	7.223.736,46	11.502.239,91	

DESPESA COM PESSOAL	DESPESAS EXECUTADAS - LIQUIDADAS (ULTIMOS 12 MESES)						
	DEZEMBRO/2021	JANEIRO/2022	FEVEREIRO/2022	MARCO/2022	ABRIL/2022	TOTAL ULTIMOS 12 MESES (a)	INSCRITAS EM RESTOS A PAGAR NAO PROCESSADOS (b)
DESPESA BRUTA COM PESSOAL (I)	11.037.590,77	6.081.497,86	9.339.771,70	8.753.039,78	8.648.656,95	104.590.618,09	0,00
Pessoal Ativo	11.037.590,77	6.081.497,86	9.339.771,70	8.753.039,78	8.648.656,95	104.584.837,65	0,00
Vencimentos, Vantagens e Outras Despesas Variaveis	8.603.360,26	4.835.610,89	7.364.136,50	6.910.081,37	8.553.368,72	83.355.328,55	0,00
Obrigacoes Patronais	2.434.230,51	1.245.886,97	1.975.635,20	1.842.958,41	95.288,23	21.229.509,10	0,00
Beneficios Previdenciarios	0,00	0,00	0,00	0,00	0,00	0,00	0,00
Pessoal Inativo e Pensionistas	0,00	0,00	0,00	0,00	0,00	5.780,44	0,00
Aposentadorias, Reserva e Reformas	0,00	0,00	0,00	0,00	0,00	5.780,44	0,00
Pensoes	0,00	0,00	0,00	0,00	0,00	0,00	0,00
Outros Beneficios Previdenciarios	0,00	0,00	0,00	0,00	0,00	0,00	0,00
Outras despesas de pessoal decorrentes de contratos de terceirizacao ou de contratacao de forma indireta(paragrafo 1 do artigo 18 da LRF)	0,00	0,00	0,00	0,00	0,00	0,00	0,00
Despesa com Pessoal nao Executada Orcamentariamente	0,00	0,00	0,00	0,00	0,00	0,00	0,00
DESPESAS NAO COMPUTADAS (II) (paragrafo 1 do artigo 19 da LRF)	442.230,41	441.168,60	468.491,82	332.141,99	447.061,31	4.122.451,17	0,00
Indenizacoes por Demissao e Incentivos a Demissao Voluntaria	0,00	0,00	0,00	0,00	0,00	0,00	0,00
Decorrentes de Decisao Judicial de periodo anterior ao da apuracao	442.230,41	441.168,60	468.491,82	332.141,99	447.061,31	4.122.451,17	0,00
Despesas de Exercicios Anteriores de periodo anterior ao da apuracao	0,00	0,00	0,00	0,00	0,00	0,00	0,00
Inativos e Pensionistas com Recursos Vinculados	0,00	0,00	0,00	0,00	0,00	0,00	0,00
DESPESA LIQUIDA COM PESSOAL (III) = (I-II)	10.595.360,36	5.640.329,26	8.871.279,88	8.420.897,79	8.201.595,64	100.468.166,92	0,00




CN-SIFPM		MUNICIPIO DE CABREUVA PREFEITURA MUNICIPAL RELATORIO DE GESTAO FISCAL DEMONSTRATIVO DA DESPESA COM PESSOAL ORCAMENTOS FISCAL E DA SEGURIDADE SOCIAL Periodo de Referencia: MAIO/2021 a ABRIL/2022		CONAM
RGF - ANEXO 1 (LRF, art. 55, inciso I, alinea a)				R\$ 1,00
APURACAO DO CUMPRIMENTO DO LIMITE LEGAL		VALOR	% SOBRE RCL AJUSTADA	
RECEITA CORRENTE LIQUIDA — RCL (IV)		288.967.425,36	—	
← Transferencias obrigatorias da Uniao relativas as emendas individuais (artigo 166-A, paragrafo 1, da CF) (V)		0,00	—	
← Transferencias obrigatorias da Uniao relativas as emendas de bancada (artigo 166, paragrafo 16 da CF) (VI)		0,00	—	
RECEITA CORRENTE LIQUIDA AJUSTADA PARA CALCULO DOS LIMITES DA DESPESA COM PESSOAL (VII) = (IV— V— VI)		288.967.425,36	—	
DESPESA TOTAL COM PESSOAL - DTP (VIII) = (IIIa + IIIb)		100.468.166,92	34,76	
LIMITE MAXIMO (IX) (incisos I, II e III, artigo 20 da LRF)		156.042.409,69	54,00	
LIMITE PRUDENCIAL (X) = (0,95 x IX) (paragrafo unico, artigo 22 da LRF)		148.240.289,20	51,30	
LIMITE DE ALERTA (XI) = (0,90 x IX) (inciso II do paragrafo 1o. do artigo 59 da LRF)		140.438.168,72	48,60	

CONAM-RGF1-2022-1.8

Nota 1 : Durante o exercicio, somente as despesas liquidadas sao consideradas executadas. No encerramento do exercicio, as despesas nao liquidadas inscritas em Restos a Pagar nao processados sao tambem consideradas executadas. Dessa forma, para maior transparencia, as despesas executadas estao segregadas em:

- a) Despesas liquidadas, consideradas aquelas em que houve a entrega do material ou servico, nos termos do art. 63 da Lei 4.320/64;
- b) Despesas empenhadas mas nao liquidadas, inscritas em Restos a Pagar nao processados, consideradas liquidadas no encerramento do exercicio, por forca do art.35, inciso II da Lei 4.320/64.



CN-SIFPM		MUNICÍPIO DE CABREÚVA		CONAM
 RELATORIO RESUMIDO DA EXECUCAO ORCAMENTARIA DEMONSTRATIVO DOS RESULTADOS PRIMARIO E NOMINAL - ESTADOS, DISTRITO FEDERAL E MUNICIPIOS ORCAMENTOS FISCAL E DA SEGURIDADE SOCIAL				
Periodo de Referencia: JANEIRO a ABRIL 2022 / BIMESTRE: MARCO-ABRIL				
RREO - ANEXO 6 (LRF, art. 53, inciso III)				Em reais
ACIMA DA LINHA				
RECEITAS PRIMARIAS	Ate o Bimestre/2022			
	PREVISAO ATUALIZADA	RECEITAS REALIZADAS (a)		
RECEITAS CORRENTES (I)	267.642.893,92	103.111.326,82		
Impostos, Taxas e Contribuicoes de Melhoria	60.990.090,55	17.801.963,28		
IPTU	17.751.820,69	6.598.219,95		
ISS	26.016.520,22	6.800.213,60		
ITBI	4.552.794,33	534.450,51		
IRRF	6.189.697,91	2.148.046,43		
Outros Impostos, Taxas e Contribuicoes de Melhoria	6.479.257,40	1.721.032,79		
Contribuicoes	1.571.206,83	620.468,50		
Receita Patrimonial	2.279.043,87	3.818.538,53		
Aplicacoes Financeiras (II)	2.272.598,04	3.818.477,74		
Outras Receitas Patrimoniais	6.445,83	60,79		
Transferencias Correntes	200.455.682,86	79.606.059,80		
Cota-Parte do FPM	28.784.052,55	13.339.225,30		
Cota-Parte do ICMS	109.909.634,98	41.152.454,71		
Cota-Parte do IPVA	7.575.632,25	5.061.458,08		
Cota-Parte do ITR	64.288,70	3.660,63		
Transferencias da LC 87/1996	0,00	0,00		
Transferencias da LC 61/1989	886.246,61	310.763,40		
Transferencias do FUNDEB	37.201.698,35	14.101.853,37		
Outras Transferencias Correntes	16.034.129,42	5.636.644,31		
Demais Receitas Correntes	2.346.869,81	1.264.296,71		
Outras Receitas Financeiras (III)	0,00	0,00		
Receitas Correntes Restantes	2.346.869,81	1.264.296,71		
RECEITAS PRIMARIAS CORRENTES (IV)=(I-II-III)	265.370.295,88	99.292.849,08		
RECEITAS DE CAPITAL (V)	91.666,67	500.235,36		
Operacoes de Credito (VI)	0,00	0,00		
Amortizacao de Empréstimos (VII)	0,00	0,00		
Alienacao de Bens	91.666,67	0,00		
Receitas de Alienacao de Investimentos Temporarios(VIII)	0,00	0,00		
Receitas de Alienacao de Investimentos Permanentes(IX)	0,00	0,00		
Outras Alienacoes de Bens	91.666,67	0,00		
Transferencias de Capital	0,00	500.235,36		
Convenios	0,00	500.235,36		
Outras Transferencias de Capital	0,00	0,00		
Outras Receitas de Capital	0,00	0,00		
Outras Receitas de Capital Nao Primarias (X)	0,00	0,00		
Outras Receitas de Capital Primarias	0,00	0,00		
RECEITAS PRIMARIAS DE CAPITAL (XI)=(V-VI-VII-VIII-IX-X)	91.666,67	500.235,36		
RECEITA PRIMARIA TOTAL (XII)=(IV+XI)	265.461.962,55	99.793.084,44		



CN-SIFPM		MUNICIPIO DE CABREUVA					CONAM	
		RELATORIO RESUMIDO DA EXECUCAO ORCAMENTARIA DEMONSTRATIVO DOS RESULTADOS PRIMARIO E NOMINAL - ESTADOS, DISTRITO FEDERAL E MUNICIPIOS ORCAMENTOS FISCAL E DA SEGURIDADE SOCIAL						
		Periodo de Referencia: JANEIRO a ABRIL 2022 / BIMESTRE: MARCO-ABRIL						
RREO - ANEXO 6 (LRF, art. 53, inciso III)		Em reais						
DESPESAS PRIMARIAS	DOTACAO ATUALIZADA	Ate o Bimestre/2022						
		DESPESAS EMPENHADAS	DESPESAS LIQUIDADAS	DESPESAS PAGAS (a)	RESTOS A PAGAR PROCESSADOS PAGOS (b)	RESTOS A PAGAR LIQUIDADOS	PAGOS (c)	
DESPESAS CORRENTES (XIII)	254.575.884,68	128.338.053,57	63.609.098,99	62.700.750,27	3.704.758,96	6.704.550,53	6.685.967,28	
Pessoal e Encargos Sociais	113.993.765,83	35.768.198,62	33.495.035,07	33.400.922,08	894.186,21	0,00	0,00	
Juros e Encargos da Divida(XIV)	1.720.000,00	894.300,00	301.539,77	301.539,77	0,00	0,00	0,00	
Outras Despesas Correntes	138.862.118,85	91.675.554,95	29.812.524,15	28.998.288,42	2.810.572,75	6.704.550,53	6.685.967,28	
DESPESAS PRIMARIAS CORRENTES (XV)=(XIII-XIV)	252.855.884,68	127.443.753,57	63.307.559,22	62.399.210,50	3.704.758,96	6.704.550,53	6.685.967,28	
DESPESAS DE CAPITAL (XVI)	88.047.275,47	28.929.352,37	7.637.234,38	7.637.234,38	66.624,00	4.473.420,26	4.473.420,26	
Investimentos	85.945.975,47	26.841.352,37	6.990.489,51	6.990.489,51	66.624,00	4.473.420,26	4.473.420,26	
Inversoes Financeiras	0,00	0,00	0,00	0,00	0,00	0,00	0,00	
Concessao de Empréstimos e Financiamentos (XVII)	0,00	0,00	0,00	0,00	0,00	0,00	0,00	
Aquisicao de Titulo de Capital ja Integralizado (XVIII)	0,00	0,00	0,00	0,00	0,00	0,00	0,00	
Aquisicao de Titulo de Credito (XIX)	0,00	0,00	0,00	0,00	0,00	0,00	0,00	
Demais Inversoes Financeiras	0,00	0,00	0,00	0,00	0,00	0,00	0,00	
Amortizacao da Divida (XX)	2.101.300,00	2.088.000,00	646.744,87	646.744,87	0,00	0,00	0,00	
DESPESAS PRIMARIAS DE CAPITAL (XXI)=(XVI-XVII-XVIII-XIX-XX)	85.945.975,47	26.841.352,37	6.990.489,51	6.990.489,51	66.624,00	4.473.420,26	4.473.420,26	
RESERVA DE CONTINGENCIA (XXII)	3.232.320,00	0,00	0,00	0,00	0,00	0,00	0,00	
DESPESA PRIMARIA TOTAL (XXIII)=(XV+XXI+XXII)	342.034.180,15	154.285.105,94	70.298.048,73	69.389.700,01	3.771.382,96	11.177.970,79	11.159.387,54	
RESULTADO PRIMARIO - Acima da Linha (XXIV)=[XIIa - (XXIIIa+XXIIb+XXIIIc)]					15.472.613,93			
META FISCAL PARA O RESULTADO PRIMARIO				VALOR CORRENTE				
Meta fixada no Anexo de Metas Fiscais da LDO para o exercicio de referencia				0,00				



CN-SIFPM		MUNICIPIO DE CABREUVA		CONAM
		RELATORIO RESUMIDO DA EXECUCAO ORCAMENTARIA DEMONSTRATIVO DOS RESULTADOS PRIMARIO E NOMINAL - ESTADOS, DISTRITO FEDERAL E MUNICIPIOS ORCAMENTOS FISCAL E DA SEGURIDADE SOCIAL		
RREO - ANEXO 6 (LRF, art. 53, inciso III)		Periodo de Referencia: JANEIRO a ABRIL 2022 / BIMESTRE: MARCO-ABRIL		Em reais
JUROS NOMINAIS		Ate o Bimestre/2022		
		VALOR INCORRIDO		
JUROS, ENCARGOS E VARIACOES MONETARIAS ATIVOS (XXV)		3.829.950,68		
JUROS, ENCARGOS E VARIACOES MONETARIAS PASSIVOS (XXVI)		148.722,33		
RESULTADO NOMINAL - Acima da Linha (XXVII)=XXIV + (XXV-XXVI)		19.153.842,28		
META FISCAL PARA O RESULTADO NOMINAL		VALOR CORRENTE		
Meta fixada no Anexo de Metas Fiscais da LDO para o exercicio de referencia		0,00		
ABAIXO DA LINHA				
CALCULO DO RESULTADO NOMINAL		SALDO		
		Em 31/Dez/2021 (a)	Ate o Bimestre/2022 (b)	
DIVIDA CONSOLIDADA (XXVIII)		9.160.924,43	17.811.995,68	
DEDUCOES (XXIX)		122.630.566,53	143.699.323,96	
Disponibilidade de Caixa		122.212.303,32	142.857.962,23	
Disponibilidade de Caixa Bruta		126.075.028,41	144.915.688,24	
(-) Restos a Pagar Processados (XXX)		3.862.725,09	98.939,39	
(-) Depositos Restituiveis e Valores Vinculados		0,00	1.958.786,62	
Demais Haveres Financeiros		418.263,21	841.361,73	
DIVIDA CONSOLIDADA LIQUIDA (XXXI)=(XXVIII-XXIX)		-113.469.642,10	-125.887.328,28	
RESULTADO NOMINAL - Abaixo da Linha (XXXII)=(XXXIa-XXXIb)		12.417.686,18		
AJUSTE METODOLOGICO		Ate o Bimestre/2022		
VARIACAO SALDO RPP=(XXXIII)=(XXXa-XXXb)		3.763.785,70		
RECEITA DE ALIENACAO DE INVESTIMENTOS PERMANENTES (IX)		0,00		
PASSIVOS RECONHECIDOS NA DC (XXXIV)		0,00		
VARIACAO CAMBIAL (XXXV)		0,00		
PAGAMENTO DE PRECATORIOS INTEGRANTES DA DC (XXXVI)		0,00		
AJUSTES RELATIVOS AO RPPS (XXXVII)		0,00		
OUTROS AJUSTES (XXXVIII)		0,00		
RESULTADO NOMINAL AJUSTADO - Abaixo da Linha (XXXIX)=(XXXII-XXXIII-IX+XXXIV+XXXV-XXXVI+XXXVII+XXXVIII)		8.653.900,48		
RESULTADO PRIMARIO - Abaixo da Linha (XL)=XXXIX-(XXV-XXVI)		4.972.672,13		
INFORMACOES ADICIONAIS		PREVISAO ORCAMENTARIA		
SALDO DE EXERCICIOS ANTERIORES				
Recursos Arrecadados em Exercicios Anteriores- RPPS				
Superavit financeiro Utilizado para Abertura e Reabertura de Creditos Adicionais		73.571.863,51		



CN-SIFPM



MUNICIPIO DE CABREUVA

CONAM

RELATORIO RESUMIDO DA EXECUCAO ORCAMENTARIA
DEMONSTRATIVO DOS RESULTADOS PRIMARIO E NOMINAL - ESTADOS, DISTRITO FEDERAL E MUNICIPIOS
ORCAMENTOS FISCAL E DA SEGURIDADE SOCIAL

Periodo de Referencia: JANEIRO a ABRIL 2022 / BIMESTRE: MARCO-ABRIL

RREO - ANEXO 6 (LRF, art. 53, inciso III)

Em reais

CONAM-RREO6-2022-1.8

FONTE:CN-SIFPM - Sistema Integrado de Financas Publicas Municipais, Unidade responsavel- CONTABILIDADE, Data da emissao 26/MAI/2022 e hora de emissao 16:13
NOTA:



ESPECIFICACAO	EVOLUCAO DA RECEITA REALIZADA NOS ULTIMOS 12 MESES						
	MAI/21	JUN/21	JUL/21	AGO/21	SET/21	OUT/21	NOV/21
RECEITAS CORRENTES (I)	29.816.209,45	24.441.939,50	25.491.961,38	27.710.383,52	22.154.802,13	24.353.695,80	28.967.895,36
Impostos, Taxas e Contribuicoes de Melhoria	10.952.122,13	3.717.445,62	3.927.500,34	3.794.855,07	3.304.867,79	3.132.197,76	3.540.952,70
IPTU	727.123,87	641.256,38	697.930,06	569.692,19	542.404,59	525.182,54	535.261,14
ISS	1.666.942,43	1.949.750,00	2.247.098,59	1.958.370,75	1.819.554,12	1.824.014,33	1.773.139,71
ITBI	7.686.049,25	300.734,21	208.960,15	226.485,54	327.541,81	165.451,50	244.308,46
IRRF	438.648,34	466.483,99	413.466,99	739.842,62	366.794,04	362.008,07	668.240,88
Outros Impostos, Taxas e Contribuicoes de Melhoria	433.358,24	359.221,04	360.044,55	300.463,97	248.573,23	255.541,32	320.002,51
Contribuicoes	123.597,57	124.312,33	122.680,83	112.676,68	128.052,17	133.958,75	147.180,80
Receita Patrimonial	152.757,71	202.418,77	256.173,18	338.149,63	376.005,34	449.609,50	591.502,72
Rendimentos de Aplicacao Financeira	152.698,04	202.391,44	255.836,85	338.139,08	375.994,79	449.598,95	591.489,10
Outras Receitas Patrimoniais	59,67	27,33	336,33	10,55	10,55	10,55	13,62
Receita Agropecuaria	0,00	0,00	0,00	0,00	0,00	0,00	0,00
Receita Industrial	0,00	0,00	0,00	0,00	0,00	0,00	0,00
Receita de Servicos	0,00	0,00	0,00	0,00	0,00	0,00	0,00
Transferencias Correntes	18.441.873,31	20.248.598,26	21.008.145,40	23.226.755,33	18.087.489,68	20.392.856,86	24.452.525,06
Cota-Parte do PPM	3.221.924,95	2.786.464,80	3.807.373,63	3.044.116,69	2.390.658,71	2.663.991,58	3.459.796,86
Cota-Parte do ICMS	10.776.634,81	12.296.387,61	11.854.320,64	14.378.758,10	11.187.690,33	12.706.154,48	15.637.396,56
Cota-Parte do IPVA	345.754,89	381.718,85	374.521,55	393.107,24	389.780,46	286.234,28	312.568,04
Cota-Parte do ITR	0,00	0,00	17,44	767,56	5.611,09	53.141,08	8.240,85
Transferencias da LC 87/1996	0,00	0,00	0,00	0,00	0,00	0,00	0,00
Transferencias da LC 61/1989	85.686,64	89.387,72	96.802,79	77.244,85	97.617,05	102.421,58	96.700,84
Transferencias do FUNDEB	2.668.962,74	2.998.483,92	2.829.275,01	3.437.474,86	2.695.158,79	3.035.517,10	3.709.106,08
Outras Transferencias Correntes	1.342.909,28	1.696.155,36	2.045.834,34	1.895.286,03	1.320.973,25	1.545.396,76	1.228.715,83
Outras Receitas Correntes	145.858,73	149.164,52	177.461,63	237.946,81	258.387,15	245.072,93	235.734,08
DEDUCOES (II)	2.886.000,23	3.110.791,27	2.951.107,62	3.578.798,86	2.814.271,68	3.162.388,57	3.902.940,60
Contribuicao do Servidor para o Plano de Previdencia	0,00	0,00	0,00	0,00	0,00	0,00	0,00
Compensacao Financeira entre Regimes de Previdencia	0,00	0,00	0,00	0,00	0,00	0,00	0,00
Rendimentos de Aplicacoes de Recursos Previdenciarios	0,00	0,00	0,00	0,00	0,00	0,00	0,00
Deducao de Receita para Formacao do FUNDEB	2.886.000,23	3.110.791,27	2.951.107,62	3.578.798,86	2.814.271,68	3.162.388,57	3.902.940,60
RECEITA CORRENTE LIQUIDA (III) = (I - II)	26.930.209,22	21.331.148,23	22.540.853,76	24.131.584,66	19.340.530,45	21.191.307,23	25.064.954,76
(-) Transferencias obrigatorias da Uniao relativas as emendas individuais (art.166-A, par.1, da CF) (IV)	0,00	0,00	0,00	0,00	0,00	0,00	0,00
RECEITA CORRENTE LIQUIDA AJUSTADA PARA CALCULO DOS LIMITES DE ENDIVIDAMENTO (V) = (III - IV)	26.930.209,22	21.331.148,23	22.540.853,76	24.131.584,66	19.340.530,45	21.191.307,23	25.064.954,76
(-) Transferencias obrigatorias da Uniao relativas as emendas de bancada (art.166-A, par.16, da CF) (VI)	0,00	0,00	0,00	0,00	0,00	0,00	0,00
RECEITA CORRENTE LIQUIDA AJUSTADA PARA CALCULO DOS LIMITES DA DESPESA COM PESSOA (VII) = (V - VI)	26.930.209,22	21.331.148,23	22.540.853,76	24.131.584,66	19.340.530,45	21.191.307,23	25.064.954,76

CONAM-RRE03-2022-1.8



ESPECIFICACAO	MUNICIPIO DE CABREUVA					TOTAL (ULTIMOS 12 MESES)	PREVISAO ATUALIZADA 2022
	EVLUCUACAO DA RECEITA REALIZADA NOS ULTIMOS 12 MESES						
	DEZ/21	JAN/22	FEV/22	MAR/22	ABR/22		
RECEITAS CORRENTES (I)	28.708.307,68	29.613.756,01	24.092.831,95	37.641.792,47	26.729.836,98	329.723.412,23	302.373.929,92
Impostos, Taxas e Contribuicoes de Melhoria	3.841.085,00	2.670.071,64	3.296.514,73	8.680.088,72	3.155.288,19	54.012.989,69	60.990.090,55
IPTU	583.833,04	108.421,71	678.668,99	5.143.987,32	667.141,93	11.420.903,76	17.751.820,69
ISS	1.943.837,39	1.948.668,68	1.675.878,44	1.861.436,85	1.314.229,63	21.982.920,92	26.016.520,22
ITBI	325.677,30	126.080,05	79.851,99	152.335,99	176.182,48	10.019.658,73	4.552.794,33
IRRF	630.089,03	351.276,16	508.968,72	506.364,57	781.436,98	6.233.620,39	6.189.697,91
Outros Impostos, Taxas e Contribuicoes de Melhoria	357.648,24	135.625,04	353.146,59	1.015.963,99	216.297,17	4.355.885,89	6.479.257,40
Contribuicoes	147.766,55	158.038,02	155.306,28	141.206,83	165.917,37	1.660.694,18	1.571.206,83
Receita Patrimonial	798.700,02	772.020,56	862.183,09	1.147.052,03	1.037.282,85	6.983.855,40	2.279.043,87
Rendimentos de Aplicacao Financeira	798.458,24	772.010,01	862.172,54	1.147.022,89	1.037.272,30	6.983.084,23	2.272.598,04
Outras Receitas Patrimoniais	241,78	10,55	10,55	29,14	10,55	771,17	6.445,83
Receita Agropecuaria	0,00	0,00	0,00	0,00	0,00	0,00	0,00
Receita Industrial	0,00	0,00	0,00	0,00	0,00	0,00	0,00
Receita de Servicos	0,00	0,00	0,00	0,00	0,00	0,00	0,00
Transferencias Correntes	23.621.722,55	25.731.596,41	19.324.134,10	27.349.658,49	22.167.561,39	264.052.916,84	235.186.718,86
Cota-Parte do PPM	5.150.583,29	3.927.649,65	5.482.667,72	3.323.815,64	3.939.898,49	43.198.942,01	35.184.052,55
Cota-Parte do ICMS	12.792.974,94	12.943.175,86	8.734.088,54	17.126.055,79	12.637.248,12	153.070.885,78	136.183.270,98
Cota-Parte do IPVA	431.100,88	3.216.401,68	1.084.035,57	1.127.873,68	898.512,00	9.241.609,12	9.395.632,25
Cota-Parte do ITR	9.706,50	3.371,58	503,67	610,86	89,62	82.060,25	81.688,70
Transferencias da LC 87/1996	0,00	0,00	0,00	0,00	0,00	0,00	0,00
Transferencias da LC 61/1989	89.028,03	116.207,24	82.325,40	99.474,92	90.446,68	1.123.343,74	1.106.246,61
Transferencias do FUNDEB	3.195.997,66	4.128.301,50	2.603.650,05	4.201.698,33	3.168.203,49	38.671.829,53	37.201.698,35
Outras Transferencias Correntes	1.952.331,25	1.396.488,90	1.336.863,15	1.470.129,27	1.433.162,99	18.664.246,41	16.034.129,42
Outras Receitas Correntes	299.033,56	282.029,38	454.693,75	323.786,40	203.787,18	3.012.956,12	2.346.869,91
DEDUCOES (II)	3.382.797,45	4.041.361,33	3.076.724,15	4.335.566,14	3.513.238,97	40.755.986,87	34.731.036,00
Contribuicao do Servidor para o Plano de Previdencia	0,00	0,00	0,00	0,00	0,00	0,00	0,00
Compensacao Financeira entre Regimes de Previdencia	0,00	0,00	0,00	0,00	0,00	0,00	0,00
Rendimentos de Aplicacoes de Recursos Previdenciarios	0,00	0,00	0,00	0,00	0,00	0,00	0,00
Deducao de Receita para Formacao do FUNDEB	3.382.797,45	4.041.361,33	3.076.724,15	4.335.566,14	3.513.238,97	40.755.986,87	34.731.036,00
RECEITA CORRENTE LIQUIDA (III) = (I - II)	25.325.510,23	25.572.394,68	21.016.107,80	33.306.226,33	23.216.598,01	288.967.425,36	267.642.893,92
(-) Transferencias obrigatorias da Uniao relativas as emendas individuais (art.166-A, par.1, da CF) (IV)	0,00	0,00	0,00	0,00	0,00	0,00	0,00
RECEITA CORRENTE LIQUIDA AJUSTADA PARA CALCULO DOS LIMITES DE ENDIVIDAMENTO (V) = (III - IV)	25.325.510,23	25.572.394,68	21.016.107,80	33.306.226,33	23.216.598,01	288.967.425,36	267.642.893,92
(-) Transferencias obrigatorias da Uniao relativas as emendas de bancada (art.166-A, par.16, da CF) (VI)	0,00	0,00	0,00	0,00	0,00	0,00	0,00
RECEITA CORRENTE LIQUIDA AJUSTADA PARA CALCULO DOS LIMITES DA DESPESA COM PESSOA (VII) = (V - VI)	25.325.510,23	25.572.394,68	21.016.107,80	33.306.226,33	23.216.598,01	288.967.425,36	267.642.893,92


CONAM-RRE03-2022-1.8

FONTE:CN-SIFPM - Sistema Integrado de Financas Publicas Municipais, Unidade responsavel- CONTABILIDADE, Data da emissao 26/MAI/2022 e hora de emissao 16:12


Nota: Apos a Reforma Previdenciaria, consignada na Emenda Constitucional No. 40, de 29 de maio de 2003, as receitas e despesas da previdencia foram separadas das demais receitas e despesas da seguridade social (assistencia social e saude).

Dessa forma, quando na LRF, editada anteriormente a EC 40, sao citadas a previdencia e assistencia social, deve-se entender apenas previdencia, a luz das normas constitucionais.



CN-SIFPM	MUNICIPIO DE CABREUVA	CONAM
	Relatorio Resumido da Execucao Orcamentaria Demonstrativo da Receita Corrente Liquida Orcamentos Fiscal e Da Seguridade Social	
RREO - ANEXO 3 (LRF, Art.53, inciso I)	Periodo de Referencia: MAIO/2021 A ABRIL/2022	R\$ 1,00
		CONAM-RREO3-2022-1.8



CN-SIFPM		CONAM	
 <p>MUNICÍPIO DE CABREUVA - PODER EXECUTIVO ENTIDADE: PREFEITURA MUNICIPAL RELATORIO DE GESTAO FISCAL DEMONSTRATIVO SIMPLIFICADO DO RELATORIO DE GESTAO FISCAL ORCAMENTOS FISCAL E DA SEGURIDADE SOCIAL Periodo de Referencia : JANEIRO a ABRIL/2022 - 1o. QUADRIMESTRE</p>			
		R\$ 1,00	
RECEITA CORRENTE LIQUIDA		VALOR ATE O QUADRIMESTRE	
Receita Corrente Liquida Receita Corrente Liquida Ajustada para Calculo dos Limites de Endividamento Receita Corrente Liquida Ajustada para Calculo dos Limites da Despesa com Pessoal		288.967.425,36 288.967.425,36 288.967.425,36	
DESPESA COM PESSOAL		VALOR	% SOBRE A RCL AJUSTADA
Despesa Total com Pessoal - DTP Limite Maximo (incisos I,II e III, art. 20 da LRF) - < % > Limite Prudencial (paragrafo unico, art. 22 da LRF) - < % > Limite de Alerta (inciso II do paragrafo 1o. do art. 59 da LRF) - < % >		100.468.166,92 156.042.409,69 148.240.289,20 140.438.168,72	34,76 54,00 51,30 48,60
DIVIDA CONSOLIDADA		VALOR ATE O QUADRIMESTRE DE REFERENCIA	% SOBRE A RCL AJUSTADA
Divida Consolidada Liquida Limite Definido por Resolucao do Senado Federal		-124.637.656,17 346.760.910,43	-43,13 120,00
GARANTIAS DE VALORES		VALOR ATE O QUADRIMESTRE DE REFERENCIA	% SOBRE A RCL AJUSTADA
Total das Garantias Concedidas Limite Definido por Resolucao do Senado Federal		0,00 63.572.833,57	0,00 22,00
OPERACOES DE CREDITO		VALOR	% SOBRE A RCL AJUSTADA
Operacoes de Credito Internas e Externas Limite Definido pelo Senado Federal para Operacoes de Credito Externas e Internas Operacoes de Credito por Antecipacao da Receita Limite Definido pelo Senado Federal para Operacoes de Credito por Antecipacao da Receita		17.867.112,20 46.234.788,05 0,00 20.227.719,77	6,18 16,00 0,00 7,00

CONAM-RGF6-2022-1.8

FONTE:CN-SIFPM - Sistema Integrado de Financas Publicas Municipais, Unidade responsavel- CONTABILIDADE, Data da emissao 26/MAI/2022 e hora de emissao 16:26



PODER / ORGAO	Restos a Pagar Processados					Restos a Pagar Nao Processados					Saldo Total L=(e+k)	
	Inscritos		Pagos (c)	Cancelados (d)	Saldo e=(a+b)-(c+d)	Inscritos		Liquidados (h)	Pagos (i)	Cancelados (j)		Saldo k=(f+g)-(i+j)
	Em Exercicios Anteriores (a)	Em 31 de dezembro/ 2021 (b)				Em Exercicios Anteriores (f)	Em 31 de dezembro/ 2021 (g)					
	MUNICIPIO DE CABREUVA											
Relatorio Resumido da Execucao Orcamentaria Demonstrativo dos Restos a Pagar por Poder e Orgao Orcamentos Fiscal e da Seguridade Social												
RREO - Anexo 7 (LRF, art. 53, inciso V) Período de Referencia: JANEIRO a ABRIL 2022 / BIMESTRE: MARCO-ABRIL Em Reais												
RESTOS A PAGAR (EXCETO INTRAORCAM.) (I)	63.110,75	3.798.174,34	3.771.382,96	10.985,99	78.916,14	29.002,25	14.813.888,28	11.179.410,79	11.159.387,54	0,00	3.683.502,99	3.762.419,13
PODER LEGISLATIVO	0,78	54,84	54,84	0,00	0,78	3.110,00	134.414,48	79.881,54	79.201,54	0,00	58.322,94	58.323,72
CAMARA MUNICIPAL	0,78	54,84	54,84	0,00	0,78	3.110,00	134.414,48	79.881,54	79.201,54	0,00	58.322,94	58.323,72
PODER EXECUTIVO	63.109,97	3.798.119,50	3.771.328,12	10.985,99	78.915,36	25.892,25	14.679.473,80	11.099.529,25	11.080.186,00	0,00	3.625.180,05	3.704.095,41
ADMINISTRACAO DIRETA												
PREFEITURA MUNICIPAL												
GABINETE DO PREFEITO	0,00	35.506,43	32.423,93	0,00	3.082,50	0,00	183.555,62	156.233,12	156.233,12	0,00	27.322,50	30.405,00
ADVOCACIA -GERAL DO MUNICIPIO	5.069,15	5.379,26	4.979,26	0,00	5.469,15	0,00	3.136,05	836,06	836,06	0,00	2.299,99	7.769,14
SECRETARIA DE GESTAO PUBLICA	1.057,50	147.730,36	144.610,42	0,00	4.177,44	0,00	504.572,65	302.784,97	307.463,37	0,00	197.109,28	201.286,72
SECRETARIA DA FAZENDA	41.154,08	88.056,10	86.399,30	0,00	42.810,88	0,00	399.081,40	299.222,48	299.222,48	0,00	99.858,92	142.669,80
SECRET. MBIO AMBIENTE, OBRAS E SER	0,00	541.029,37	536.095,12	10.985,99	-6.051,74	21.494,72	2.758.890,73	2.561.180,98	2.565.702,47	0,00	214.682,98	208.631,24
SECRETARIA DE ASSIST. E DESENVOLV	0,00	50.142,28	44.515,82	0,00	5.626,46	0,00	221.541,41	28.129,91	28.129,91	0,00	193.411,50	199.037,96
SECRETARIA DE SAUDE	13.844,61	758.890,91	633.968,97	0,00	138.766,55	1.440,00	3.162.057,96	2.318.345,15	2.292.682,01	0,00	870.815,95	1.009.582,50
SECRETARIA DE EDUCACAO	0,00	1.693.846,62	1.708.379,28	0,00	-14.532,66	0,00	6.052.786,79	4.483.875,73	4.483.875,73	0,00	1.568.911,06	1.554.378,40
SECRETARIA DE CULTURA E TURISMO	0,00	408.704,56	406.267,42	0,00	2.437,14	2.957,53	883.056,13	416.075,87	416.075,87	0,00	469.937,79	472.374,93
SECRETARIA DE ESPORTES	0,00	13.958,14	13.951,96	0,00	6,18	0,00	121.958,92	287.170,43	287.170,43	0,00	-165.211,51	-165.205,33
SECRETARIA DE DESENVOLVIMENTO ECON	0,00	0,00	16.820,11	0,00	-16.820,11	0,00	0,00	-4.328,89	-4.328,89	0,00	4.328,89	-12.491,22
SECRETARIA DA MOBILIDADE URBANA	0,00	0,00	93.527,08	0,00	-93.527,08	0,00	0,00	116.430,97	116.430,97	0,00	-116.430,97	-209.958,05
SECRETARIA DE SEGURANCA E DEFESA S	1.984,63	54.875,47	49.389,45	0,00	7.470,65	0,00	388.836,14	130.692,47	130.692,47	0,00	258.143,67	265.614,32
TOTAL DA PREFEITURA	63.109,97	3.798.119,50	3.771.328,12	10.985,99	78.915,36	25.892,25	14.679.473,80	11.099.529,25	11.080.186,00	0,00	3.625.180,05	3.704.095,41
RESTOS A PAGAR (INTRAORCAMENTARIOS) (II)	0,00	0,00	0,00	0,00	0,00	0,00	0,00	0,00	0,00	0,00	0,00	0,00
TOTAL (III)=(I + II)	63.110,75	3.798.174,34	3.771.382,96	10.985,99	78.916,14	29.002,25	14.813.888,28	11.179.410,79	11.159.387,54	0,00	3.683.502,99	3.762.419,13

CONAM-RRE07-2022-1.8

FONTE:CN-SIFPM - Sistema Integrado de Financas Publicas Municipais, Unidade responsavel- CONTABILIDADE, Data da emissao 26/MAI/2022 e hora de emissao 16:13



CN-SIFPM		MUNICÍPIO DE CABREÚVA										CONAM
		Relatório Resumido da Execução Orçamentária Demonstrativo dos Restos a Pagar por Poder e Órgão Orçamentos Fiscal e da Seguridade Social										
RREO - Anexo 7 (LRF, art. 53, inciso V)		Período de Referência: JANEIRO a ABRIL 2022 / BIMESTRE: MARCO-ABRIL										Em Reais
PODER / ORGAO	Restos a Pagar Processados					Restos a Pagar Não Processados					Saldo Total	
	Inscritos		Pagos (c)	Cancelados (d)	Saldo e = (a+b) - (c+d)	Inscritos		Liquidados (h)	Pagos (i)	Cancelados (j)		Saldo k = (f+g) - (i+j)
	Em Exercícios Anteriores (a)	Em 31 de dezembro/ 2021 (b)				Em Exercícios Anteriores (f)	Em 31 de dezembro/ 2021 (g)					

**PODER LEGISLATIVO****Contas Públicas e Instrumentos de Gestão Fiscal****Audiência Pública****CÂMARA MUNICIPAL DE CABREÚVA****CONVITE****AUDIÊNCIA PÚBLICA**

O Presidente da Comissão Permanente de Controle Financeiro e Orçamentário da Câmara Municipal de Cabreúva, no uso de suas atribuições legais, **REDESIGNA** a **AUDIÊNCIA PÚBLICA** de discussão do **PROJETO DE LEI Nº 013**, de 14 de abril de 2022, de autoria do Chefe do Poder Executivo, que **"DISPÕE SOBRE AS DIRETRIZES PARA A ELABORAÇÃO E EXECUÇÃO DA LEI ORÇAMENTÁRIA DE 2023 E DÁ OUTRAS PROVIDÊNCIAS"**, prevista no parágrafo único do artigo 48, da Lei Complementar nº 101, de 04 de maio de 2000 – Lei de Responsabilidade Fiscal, e artigo 44 da Lei nº 10.257, de 10 de julho de 2001 – Estatuto da Cidade, a ser realizada na sede do Legislativo Municipal, situada à Avenida Major Antônio da Silveira Camargo, 395, Centro, para o dia **02 DE JUNHO DE 2022**, quinta-feira, a partir das **19h00min** (dezenove horas).

Sala das Sessões "Vereador Guerino Malvezzi", em 24 de maio de 2022.

Vereador **VITOR DAVI RICCI CAMARGO**
Presidente da Comissão Permanente de
Controle Financeiro e Orçamentário



Relatório de Gestão Fiscal

CÂMARA MUNICIPAL DE CABREÚVA

DEPARTAMENTO DE CONTABILIDADE

Relatório de Gestão Fiscal

Demonstrativo de Apuração das Despesas com Pessoal - LEGISLATIVO - Período: 1º Quadrimestre / 2022

Valores expressos em R\$

DESPESAS COM PESSOAL	Maio/21	Junho/21	Julho/21	Agosto/21	Setembro/21	Outubro/21	Novembro/21	Dezembro/21	Janeiro/22	Fevereiro/22	Março/22	Abril/22	Totais
VENCIMENTOS E VANTAGENS FIXAS - PESSOAL ATIVO	63.368,16	74.383,65	62.718,49	59.053,23	52.671,09	48.167,56	70.180,53	51.574,64	69.161,21	93.204,32	90.901,39	80.806,81	816.191,08
CONTRATAÇÃO TEMPORÁRIA	0,00	0,00	0,00	0,00	0,00	0,00	0,00	0,00	0,00	0,00	0,00	0,00	0,00
TERCEIRIZAÇÃO DE MÃO-DE-OBRA (ART.18 PAR. 1º L.R.F.)	0,00	0,00	0,00	0,00	6.000,00	6.000,00	6.000,00	6.000,00	6.000,00	6.000,00	6.000,00	6.000,00	48.000,00
REMUNERAÇÃO DOS AGENTES POLÍTICOS	38.250,00	38.250,00	38.250,00	38.250,00	38.250,00	38.250,00	38.250,00	38.250,00	38.250,00	38.250,00	38.250,00	38.250,00	459.000,00
ENCARGOS SOCIAIS	23.094,63	25.739,27	22.002,19	22.103,00	22.322,61	21.240,97	32.912,58	25.425,67	26.830,21	27.483,48	35.384,69	30.189,11	314.728,41
INATIVOS, PENSIONISTAS E OUTROS BENEFÍCIOS PREVIDENCIÁRIOS	15.462,04	15.462,04	15.462,04	15.462,04	15.462,04	15.462,04	30.924,08	15.462,04	15.462,04	15.462,04	17.091,74	17.091,74	204.265,92
OUTROS BENEFÍCIOS ASSISTÊNCIAS	0,00	0,00	0,00	0,00	0,00	0,00	0,00	0,00	0,00	0,00	0,00	0,00	0,00
OUTRAS DESPESAS E OBRIGAÇÕES VARIÁVEIS	0,00	0,00	0,00	0,00	0,00	0,00	0,00	0,00	0,00	0,00	0,00	0,00	0,00
DESPESAS DE EXERCÍCIOS ANTERIORES	0,00	0,00	0,00	0,00	0,00	0,00	0,00	0,00	0,00	0,00	0,00	0,00	0,00
SENTENÇAS JUDICIAIS	0,00	0,00	0,00	0,00	0,00	0,00	0,00	0,00	0,00	0,00	0,00	0,00	0,00
INDENIZAÇÕES E RESTITUIÇÕES TRABALHISTAS	0,00	0,00	0,00	0,00	0,00	0,00	0,00	0,00	0,00	0,00	0,00	0,00	0,00
SUBTOTAL (I)	140.174,83	153.834,96	138.432,72	134.868,27	134.705,74	129.120,57	178.267,19	136.712,35	155.703,46	180.399,84	187.627,82	172.337,66	1.842.185,41
DEDUÇÕES													
INDENIZAÇÃO POR DEMISSÕES	0,00	0,00	0,00	0,00	0,00	0,00	0,00	0,00	0,00	0,00	0,00	0,00	0,00
INCENTIVO A DEMISSÃO VOLUNTÁRIA	0,00	0,00	0,00	0,00	0,00	0,00	0,00	0,00	0,00	0,00	0,00	0,00	0,00
DECORRENTES DE DECISÃO JUDICIAL E EXERCÍCIOS ANTERIORES	0,00	0,00	0,00	0,00	0,00	0,00	0,00	0,00	0,00	0,00	0,00	0,00	0,00
DESP. COM INATIV E PENSION. CUSTEADAS COM REC. VINCULADOS	0,00	0,00	0,00	0,00	0,00	0,00	0,00	0,00	0,00	0,00	0,00	0,00	0,00
SUBTOTAL (II)	0,00	0,00	0,00	0,00	0,00	0,00	0,00	0,00	0,00	0,00	0,00	0,00	0,00
TOTAL LIQUIDO (I-II)	140.174,83	153.834,96	138.432,72	134.868,27	134.705,74	129.120,57	178.267,19	136.712,35	155.703,46	180.399,84	187.627,82	172.337,66	1.842.185,41

CABREÚVA, 27 DE MAIO DE 2022

FATIMA BARBOSA
Vereadora – Presidente

GIANCARLO GAMA
Vereador - Primeiro Secretário

DEVANI DEBONE
Vereadora - Segunda Secretária

CUSTÓDIO AMORIM
Controlador Interno

VANDERLEI FERREIRA DE SANTANA
Contador - CRC 1SP328.014/O-1



CÂMARA MUNICIPAL DE CABREÚVA

RELATÓRIO DE GESTÃO FISCAL

(Artigo 48 da LC 101/00)

QUADRO COM PARATIVO COM LIMITES DA LRF

1º QUADRIM ESTRE DE 2022

I – COM PARATIVOS:

	VALOR	
	R\$	%
Receita Corrente Líquida	288.967.425,36	
Despesas Totais com Pessoal	1.842.185,41	0,64
Limite Máximo (art. 20 LRF)	17.338.045,52	6,00
Limite Prudencial 95% (par.único.art.22)	16.471.143,25	5,70
Excesso a Regularizar	0,00	0,00

CABREÚVA, 27 DE MAIO DE 2022

FATIMA BARBOSA
Vereadora – Presidente

GIANCARLO GAMA
Vereador - Primeiro Secretário

DEVANI DEBONE
Vereadora - Segunda Secretária

CUSTÓDIO AMORIM
Controlador Interno

VANDERLEI FERREIRA DE SANTANA
Contador - CRC 1SP328.014/ O-1