



# DIÁRIO OFICIAL ELETRÔNICO

# CABREÚVA

Sexta-feira, 03 de março de 2023

[www.cabreuva.sp.gov.br](http://www.cabreuva.sp.gov.br)

Ano XXIII | Edição nº 416



Município de Cabreúva - SP

Diário Oficial assinado digitalmente conforme MP nº 2.200-2, de 2001 e Lei 14.063, de 2020, garantindo autenticidade, validade jurídica e integridade.

**PODER EXECUTIVO****Atos Oficiais****Portarias****PORTARIA Nº 3.519, DE 22 DE FEVEREIRO DE 2023.**

**ANTONIO CARLOS MANGINI**, Prefeito do Município de Cabreúva, Estado de São Paulo, no uso das atribuições que lhe são conferidas por Lei;

**RESOLVE:**

**ARTIGO 1º** - Fica **exonerado** do Cargo Público de provimento em Comissão, da Prefeitura do Município de Cabreúva, o seguinte Servidor:

**-ARTUR MOTA NETO DOMINGOS - Assessor de Secretaria Municipal.**

**ARTIGO 2º** - Fica o Chefe do Setor de Gestão de Pessoas da Secretaria de Gestão Pública na incumbência de providenciar as anotações necessárias.

**ARTIGO 3º** - Esta Portaria entra em vigor a partir desta data, produzindo efeito retroativo à data de 01/02/2023.

**PREFEITURA DO MUNICÍPIO DE CABREÚVA, em 22 de fevereiro de 2023.**

**ANTONIO CARLOS MANGINI**

Prefeito

**Arquivada** em pasta própria e publicada no local de costume. Setor de Expediente da Prefeitura de Cabreúva, em 22 de fevereiro de 2023.

**ALZIRA APARECIDA PELEGRINI RODRIGUES**  
**Agente Jurídico do Município de Cabreúva**

**PORTARIA Nº 3.520, DE 22 DE FEVEREIRO DE 2023.**

**ANTONIO CARLOS MANGINI**, Prefeito do Município de Cabreúva, Estado de São Paulo, no uso das atribuições que lhe são conferidas por Lei;

**RESOLVE:**

**ARTIGO 1º** - Fica **exonerado** do Emprego Público de Natureza Permanente, da Prefeitura do Município de Cabreúva, o seguinte Empregado Público:

**- THIAGO CARDOSO MATHEUS - MÉDICO B.**

**ARTIGO 2º** - Fica o Chefe do Setor de Gestão de Pessoas da Secretaria de Gestão Pública na incumbência de providenciar as anotações necessárias.

**ARTIGO 3º** - Esta Portaria entra em vigor a partir desta data, produzindo efeito retroativo à data de 03/02/2023.

**PREFEITURA DO MUNICÍPIO DE CABREÚVA, em 22 de fevereiro de 2023.**

**ANTONIO CARLOS MANGINI**

Prefeito

**Arquivada** em pasta própria e publicada no local de costume. Setor de Expediente da Prefeitura de Cabreúva, em 22 de fevereiro de 2023.

**ALZIRA APARECIDA PELEGRINI RODRIGUES**  
**Agente Jurídico do Município de Cabreúva**

**PORTARIA Nº 3.521, DE 22 DE FEVEREIRO DE 2023.**

**ANTONIO CARLOS MANGINI**, Prefeito do Município de Cabreúva, Estado de São Paulo, no uso das atribuições que lhe são conferidas por Lei;

**RESOLVE:**

**ARTIGO 1º** - Fica **exonerada** do Emprego Público de Natureza Permanente, da Prefeitura do Município de Cabreúva, a seguinte Empregada Pública:

**- ARIELA DE OLIVEIRA QUIRINO JULIO - Assistente de Desenvolvimento Educacional.**

**ARTIGO 2º** - Fica o Chefe do Setor de Gestão de Pessoas da Secretaria de Gestão Pública na incumbência de providenciar as anotações necessárias.

**ARTIGO 3º** - Esta Portaria entra em vigor a partir desta data, produzindo efeito retroativo à data de 06/02/2023.

**PREFEITURA DO MUNICÍPIO DE CABREÚVA, em 22 de fevereiro de 2023.**

**ANTONIO CARLOS MANGINI**

Prefeito

**Arquivada** em pasta própria e publicada no local de costume. Setor de Expediente da Prefeitura de Cabreúva, em 22 de fevereiro de 2023.

**ALZIRA APARECIDA PELEGRINI RODRIGUES**  
**Agente Jurídico do Município de Cabreúva**

**PORTARIA Nº 3.522, DE 22 DE FEVEREIRO DE 2023.**

**ANTONIO CARLOS MANGINI**, Prefeito do Município de Cabreúva, Estado de São Paulo, no uso das atribuições que lhe são conferidas por Lei;

**RESOLVE:**

**ARTIGO 1º** - Fica **exonerada** do Emprego Público de Natureza Permanente, da Prefeitura do Município de Cabreúva, a seguinte Empregada Pública:

**- KARINE DA SILVA MOREIRA GARCIA - Professor de Educ. Básica II.**

**ARTIGO 2º** - Fica o Chefe do Setor de Gestão de Pessoas da Secretaria de Gestão Pública na incumbência de providenciar as anotações necessárias.

**ARTIGO 3º** - Esta Portaria entra em vigor a partir desta data, produzindo efeito retroativo à data de 13/02/2023.

**PREFEITURA DO MUNICÍPIO DE CABREÚVA, em 22 de fevereiro de 2023.**

**ANTONIO CARLOS MANGINI**

Prefeito

**Arquivada** em pasta própria e publicada no local de costume. Setor de Expediente da Prefeitura de Cabreúva, em 22 de fevereiro de 2023.

**ALZIRA APARECIDA PELEGRINI RODRIGUES**  
**Agente Jurídico do Município de Cabreúva**

**PORTARIA Nº 3.528, DE 27 DE FEVEREIRO DE 2023.**

*Considerando os apontamentos realizados nos autos do Processo Administrativo nº 7555/2022;*

Considerando as disposições contidas nas Leis Complementares nº 424/2019 e 432/2020, em especial seus artigos 36, 85 e ss, conferindo as faculdades legais de investigação e solicitação de cooperação entre órgãos da Administração Pública; e

Considerando os fatos elencados e relatados nos autos em epígrafe, bem como a necessidade da devida apuração, com posterior ressarcimento aos cofres da municipalidade, referente ao desfalque do equipamento público disposto

nos autos, pertencente à Administração Pública, dando ensejo a suposta infração administrativa (art. 54, XVI da LC 432/2020);

**ANTONIO CARLOS MANGINI**, Prefeito do Município de Cabreúva, Estado de São Paulo, no uso das atribuições que lhe são conferidas por Lei,

**RESOLVE:**

Art. 1º Fica instaurado Processo Administrativo Disciplinar para apuração dos fatos constantes do Processo Administrativo nº 7555/2022, bem como dos fatos conexos que emergirem no decorrer dos trabalhos imputados nos autos do supradito Processo Administrativo.

Art. 2º Fica, desde já, autorizada a requisição da Advocacia-Geral do Município para o acompanhamento das atividades administrativas da Comissão Permanente.

Art. 3º Esta Portaria entra em vigor nesta data.

**PREFEITURA DO MUNICÍPIO DE CABREÚVA, em 27 de fevereiro de 2023.**

**ANTONIO CARLOS MANGINI**

Prefeito

Arquivada em pasta própria e publicada no local de costume. Setor de Expediente da Prefeitura de Cabreúva, em 27 de fevereiro de 2023.

**ALZIRA APARECIDA PELEGRINI RODRIGUES**  
**Agente Jurídico do Município de Cabreúva**

**PORTARIA Nº 3.529, DE 27 DE FEVEREIRO DE 2023.**

**ANTONIO CARLOS MANGINI**, Prefeito do Município de Cabreúva, Estado de São Paulo, no uso das atribuições que lhe são conferidas por Lei;

**RESOLVE:**

**Art. 1º** - Ficam **revogadas**, em todos os seus termos, as Portarias nºs 939/2015 e 2055/2019, no que diz respeito à autorização para os empregados públicos LEILA DE CASSIA NASCIMENTO e NORBERTO JOSÉ DA SILVA, dirigirem veículos oficiais.

**Art. 2º** - Esta Portaria entra em vigor a partir desta data.

**PREFEITURA DO MUNICÍPIO DE CABREÚVA, em 27 de fevereiro de 2023.**

**ANTONIO CARLOS MANGINI**

Prefeito

Arquivada em pasta própria e publicada no local de costume. Setor de Expediente da Prefeitura de Cabreúva, em 27 de fevereiro de 2023.

**ALZIRA APARECIDA PELEGRINI RODRIGUES**  
**Agente Jurídico do Município de Cabreúva**

**PORTARIA Nº 3.530, DE 01 DE MARÇO DE 2023.**

**ANTONIO CARLOS MANGINI**, Prefeito do Município de Cabreúva, Estado de São Paulo, no uso das atribuições que lhe são conferidas por Lei;

**RESOLVE:**

**ARTIGO 1º** - Fica **exonerado** do Cargo Público de provimento em Comissão, da Prefeitura do Município de Cabreúva, o seguinte Servidor:

**-CESAR PINTO BANDEIRA - Chefe de Gabinete do Prefeito.**

**ARTIGO 2º** - Fica o Chefe do Setor de Gestão de Pessoas da Secretaria de Gestão Pública na incumbência de providenciar as anotações necessárias.

**ARTIGO 3º** - Esta Portaria entra em vigor a partir desta data.

**PREFEITURA DO MUNICÍPIO DE CABREÚVA, em 01 de março de 2023.**

**ANTONIO CARLOS MANGINI**

Prefeito

Arquivada em pasta própria e publicada no local de costume. Setor de Expediente da Prefeitura de Cabreúva, em 01 de março de 2023.

**ALZIRA APARECIDA PELEGRINI RODRIGUES**  
**Agente Jurídico do Município de Cabreúva**

**PORTARIA Nº 3.531, DE 02 DE MARÇO DE 2023.**

**ANTONIO CARLOS MANGINI**, Prefeito do Município de Cabreúva, Estado de São Paulo, no uso das atribuições que lhe são conferidas por Lei;

**RESOLVE:**

**ARTIGO 1º** - Fica nomeado para exercer o Cargo Público em Comissão, de **Chefe do Gabinete do Prefeito**, no Gabinete do Prefeito, o Servidor **LUCIANO CARLOS BARBOZA**, na referência salarial "CC-10", de acordo com o Anexo III da Lei Complementar nº 409, de 22 de janeiro de 2018.

**ARTIGO 2º** - Fica o Chefe do Setor de Gestão de Pessoas da Secretaria de Gestão Pública na incumbência de providenciar as anotações necessárias.

**ARTIGO 3º** - Esta Portaria entra em vigor a partir desta data, revogada em todos os seus termos no que diz respeito ao servidor em questão a Portaria nº 2808/2021.

**PREFEITURA DO MUNICÍPIO DE CABREÚVA, em 02 de março de 2023.**

**ANTONIO CARLOS MANGINI**

Prefeito

Arquivada em pasta própria e publicada no local de costume. Setor de Expediente da Prefeitura de Cabreúva, em 02 de março de 2023.

**ALZIRA APARECIDA PELEGRINI RODRIGUES**  
**Agente Jurídico do Município de Cabreúva**

**PORTARIA Nº 3.532, DE 03 DE MARÇO DE 2023.**

"INSTITUI COMISSÕES PERMANENTES DE SINDICÂNCIA E DE PROCESSOS ADMINISTRATIVOS DISCIPLINARES QUE ESPECIFICA".

**ANTONIO CARLOS MANGINI**, Prefeito do Município de Cabreúva, Estado de São Paulo, no uso das atribuições que lhe são conferidas por Lei;

**RESOLVE**

Art. 1º Designar os Servidores Lucas Gomes do Monte Ditano - Titular, Wilson Rodrigo de Rezende - Titular, Fernanda de Souza - Titular, Sirlene Gama Silva dos Santos - Suplente e Fabiana Aparecida Misse Maron Rodrigues - Suplente, para sob a presidência do primeiro, na conformidade do Artigo 149, da Lei Federal nº 8.112, de 11 de dezembro de 1990, constituírem as **Comissões Permanentes de Sindicância e de Processos Administrativos Disciplinares**, especialmente para apurar fatos praticados pelos servidores municipais.



PARÁGRAFO ÚNICO - Os servidores que constituem as Comissões Permanentes de Sindicância e de Processos Administrativos Disciplinares, quando necessário, poderão ser auxiliados pela Advocacia-Geral do Município.

Art. 2º Esta Portaria entra em vigor a partir desta data, produzindo efeito retroativo à data de 01/03/23, revogadas as disposições em contrário, em especial a Portaria nº 3.247, de 11 de maio de 2022.

PREFEITURA MUNICIPAL DE CABREÚVA, em 03 de março de 2023.

**ANTONIO CARLOS MANGINI**

Prefeito

Arquivada em pasta própria e publicada no local de costume. Setor de Expediente da Prefeitura de Cabreúva, em 03 de março de 2023.

**IVONE CONCEIÇÃO MADRID AMBAR**  
**Procuradora do Município de Cabreúva**

**PORTARIA Nº 3.533, DE 03 DE MARÇO DE 2023.**

Considerando os apontamentos realizados nos autos do Processo Administrativo nº 9783/2022;

Considerando as disposições contidas na Lei Complementar nº 424/2019, em conjunto com a Consolidação das Leis do Trabalho (Decreto Lei 5452/43) e congêneres; e

Considerando os fatos elencados e relatados nos autos em epígrafe, dando conta de suposta infração administrativa baseada em "incontinência de conduta/mau procedimento" - em razão da denúncia apresentada, apta a eventualmente incidir no art. 482, alíneas "b" e "e" da CLT (Decreto-Lei nº 5.452, de 1º de maio de 1943);

**ANTONIO CARLOS MANGINI**, Prefeito do Município de Cabreúva, Estado de São Paulo, no uso das atribuições que lhe são conferidas por Lei;

**RESOLVE:**

Art. 1º Fica instaurado Processo Administrativo Disciplinar para apuração dos fatos constantes do Processo Administrativo nº 9783/2022, bem como dos fatos conexos que emergirem no decorrer dos trabalhos imputados nos autos do supradito Processo Administrativo.

Art. 2º Fica, desde já, autorizada a requisição da Advocacia-Geral do Município para o acompanhamento das atividades administrativas da Comissão Permanente.

Art. 3º Esta Portaria entra em vigor nesta data.

**PREFEITURA DO MUNICÍPIO DE CABREÚVA, em 03 de março de 2023.**

**ANTONIO CARLOS MANGINI**

Prefeito

Arquivada em pasta própria e publicada no local de costume. Setor de Expediente da Prefeitura de Cabreúva, em 03 de março de 2023.

**ALZIRA APARECIDA PELEGRINI RODRIGUES**  
**Agente Jurídico do Município de Cabreúva**

**Decretos**

**DECRETO Nº 1.602, DE 22 DE FEVEREIRO DE 2023.**

**AUTORIZA ABERTURA DE  
CRÉDITO SUPLEMENTAR,  
PARA REFORÇO DE DOTAÇÕES**

**CONSTANTES DA LEI  
ORÇAMENTÁRIA VIGENTE.**

**ANTONIO CARLOS MANGINI**, Prefeito Municipal de Cabreúva, Estado de São Paulo, no uso das atribuições que lhes são conferidas por Lei;

**DECRETA:**

Art. 1º Fica aberto ao Orçamento Fiscal e da Seguridade Social do Município de Cabreúva, junto à Secretaria da Fazenda, nos termos da Lei Orçamentária nº 2.335, de 21/12/2022, art. 7º, incisos I e II, um crédito suplementar no valor de R\$ 8.617.971,46 (oito milhões, seiscentos e dezessete mil, novecentos e setenta e um reais e quarenta e seis centavos), para atender à programação constante do Anexo a este Decreto, consignada no orçamento vigente.

Art. 2º Os recursos necessários à abertura do crédito de que trata o art. 1º decorrem do superávit financeiro, nos termos da Lei nº 4.320/64, art. 43, §1º, inciso I.

Art. 3º Este Decreto entra em vigor na data de sua publicação.


PREFEITURA DO MUNICÍPIO DE CABREÚVA, em 22 de fevereiro de 2023.

**ANTONIO CARLOS MANGINI**  
**Prefeito**

**Arquivado** em pasta própria e publicado no local de costume. Setor de Expediente da Prefeitura de Cabreúva, em 22 de fevereiro de 2023.

**IVONE CONCEIÇÃO MADRID AMBAR**  
**Procuradora do Município de Cabreúva**




CN-SIFPM	Prefeitura Municipal de Cabreúva	CONAM
	DECRETO No. 01602, de 22/02/2023 CREDITO SUPLEMENTAR	
		Pagina 1

ANEXO I	CREDITO SUPLEMENTAR
PROGRAMA DE TRABALHO : (SUPLEMENTACAO)	RECURSOS DE TODAS AS FONTES

ORGÃO :	06.00	SECRET. MEIO AMBIENTE, OBRAS E SERV URBA						
UNIDADE :	06.01	GABINETE DO SECRETARIO						
FUNCCIONAL	PROGRAMATICA	CAT.	GRUPO	MOD.	FONTE	ESPECIFICACAO	VALOR	
Funcao/Subfuncao	Programa/ Acao	ECON.	NAT. DESP.	DE APLIC.			R\$	
15						URBANISMO		
15.122						ADMINISTRACAO GERAL		
15.122	5010					GESTAO DA POLITICA DE INFRAESTRUTURA		
15.122	5010.2185					PLANEJAMENTO, GESTAO DO PROGRAMA		
		3				DESPESAS CORRENTES		
		3	3			OUTRAS DESPESAS CORRENTES		
		3	3	90		APLICACOES DIRETAS		
					91	TESOURO	316.100,00	
ORGÃO :	06.00	SECRET. MEIO AMBIENTE, OBRAS E SERV URBA						
UNIDADE :	06.02	MALHA VIARIA MUNICIPAL - URBANA E RURAL						
FUNCCIONAL	PROGRAMATICA	CAT.	GRUPO	MOD.	FONTE	ESPECIFICACAO	VALOR	
Funcao/Subfuncao	Programa/ Acao	ECON.	NAT. DESP.	DE APLIC.			R\$	
15						URBANISMO		
15.451						INFRA-ESTRUTURA URBANA		
15.451	5003					DESENVOLVIMENTO DA INFRAESTRUTURA DE GOVER		
15.451	5003.1038					INFRAESTRUTURA VIARIA		
		4				DESPESAS DE CAPITAL		
		4	4			INVESTIMENTOS		
		4	4	90		APLICACOES DIRETAS		
					92	TRANSFERENCIAS E CONVENIOS ESTADUAIS - VIN	527,93	



CN-SIFPM	Prefeitura Municipal de Cabreúva	CONAM
	DECRETO No. 01602, de 22/02/2023 CREDITO SUPLEMENTAR	
		Página 2

ORGAO : 06.00 SECRET. MEIO AMBIENTE, OBRAS E SERV URBA  
 UNIDADE : 06.04 ILUMINACAO, PRACAS, PARQUES E JARDINS

FUNCAO/Subfuncao	PROGRAMATICA Programa/ Acao	CAT. ECON.	GRUPO NAT. DESP.	MOD. DE APLIC.	FONTE	ESPECIFICACAO	VALOR R\$
15 15.452 15.452 15.452	5002 5002.2170	3 3 3	3 3	90	91	URBANISMO SERVICOS URBANOS CIDADE BONITA SERVICOS DE ILUMINACAO PUBLICA DESPESAS CORRENTES OUTRAS DESPESAS CORRENTES APLICACOES DIRETAS TESOURO	1.519.175,05


ORGAO : 07.00 SECRETARIA DE ASSIST. E DESENVOLV SOCIAL  
 UNIDADE : 07.01 BLOCO DA GESTAO DO FUNDO MUNICIPAL ASSIS

FUNCAO/Subfuncao	PROGRAMATICA Programa/ Acao	CAT. ECON.	GRUPO NAT. DESP.	MOD. DE APLIC.	FONTE	ESPECIFICACAO	VALOR R\$
08 08.122 08.122 08.122	4001 4001.2152	4 4 4	4 4	90	95	ASSISTENCIA SOCIAL ADMINISTRACAO GERAL POLITICAS DE ASSISTENCIA SOCIAL GESTAO DA POLITICA DE ASSISTENCIA SOCIAL DESPESAS DE CAPITAL INVESTIMENTOS APLICACOES DIRETAS TRANSFERENCIAS E CONVENIOS FEDERAIS - VINC	35.556,42

ORGAO : 07.00 SECRETARIA DE ASSIST. E DESENVOLV SOCIAL  
 UNIDADE : 07.02 BLOCO PROTECAO SOCIAL BASICA

FUNCAO/Subfuncao	PROGRAMATICA Programa/ Acao	CAT. ECON.	GRUPO NAT. DESP.	MOD. DE APLIC.	FONTE	ESPECIFICACAO	VALOR R\$
08 08.244 08.244 08.244	4002 4002.1033	4				ASSISTENCIA SOCIAL ASSISTENCIA COMUNITARIA APOIO A FAMILIAS INFRAESTRUTURA DO CENTRO CONVIVENCIA DO ID DESPESAS DE CAPITAL	



CN-SIFPM		Prefeitura Municipal de Cabreúva						CONAM	
		DECRETO No. 01602, de 22/02/2023 CREDITO SUPLEMENTAR						Pagina 3	
08.244	4002.2129	4	4				91	INVESTIMENTOS	
		4	4				90	APLICACOES DIRETAS	300.000,00
								TESOURO	
		3						APOIO A FAMILIAS	
		3	3					DESPESAS CORRENTES	
		3	3				90	OUTRAS DESPESAS CORRENTES	
								APLICACOES DIRETAS	
							92	TRANSFERENCIAS E CONVENIOS ESTADUAIS - VIN	70.056,54
							95	TRANSFERENCIAS E CONVENIOS FEDERAIS - VINC	95.442,47
ORGAO : 07.00 SECRETARIA DE ASSIST. E DESENVOLV SOCIAL UNIDADE : 07.04 BLOCO PROTECAO SOCIAL ESPECIAL ALTA COMP									
FUNCAO/Subfuncao	PROGRAMATICA Programa/ Acao	CAT. ECON.	GRUPO NAT. DESP.	MOD. DE APLIC.	FONTE	ESPECIFICACAO			VALOR R\$
08 08.244 08.244 08.244	4002 4002.2129	3 3 3	3 3 3	90	92	ASSISTENCIA SOCIAL ASSISTENCIA COMUNITARIA APOIO A FAMILIAS APOIO A FAMILIAS DESPESAS CORRENTES OUTRAS DESPESAS CORRENTES APLICACOES DIRETAS TRANSFERENCIAS E CONVENIOS ESTADUAIS - VIN			93.865,53
ORGAO : 12.00 SECRETARIA DE DESENVOLVIMENTO ECONOMICO UNIDADE : 12.01 DESENVOLVIMENTO ECONOMICO									
FUNCAO/Subfuncao	PROGRAMATICA Programa/ Acao	CAT. ECON.	GRUPO NAT. DESP.	MOD. DE APLIC.	FONTE	ESPECIFICACAO			VALOR R\$
04 04.122 04.122 04.122	6001 6001.2331	4 4 4	4 4 4	90	92	ADMINISTRACAO ADMINISTRACAO GERAL DESENVOLVIMENTO ECONOMICO GESTAO DA POLITICA DO DESENVOLVIMENTO ECON DESPESAS DE CAPITAL INVESTIMENTOS APLICACOES DIRETAS TRANSFERENCIAS E CONVENIOS ESTADUAIS - VIN			28.511,07



CN-SIFPM	<p>Prefeitura Municipal de Cabreúva</p> <p>DECRETO No. 01602, de 22/02/2023 CREDITO SUPLEMENTAR</p>	CONAM
		Página 4

ORGÃO : 13.00 SECRETARIA DA MOBILIDADE URBANA								
UNIDADE : 13.02 OPERACIONALIZAÇÃO DA FISCALIZAÇÃO E ENGE								
FUNCIONAL	PROGRAMÁTICA	CAT. ECON.	GRUPO NAT. DESP.	MOD. DE APLIC.	FONTE	ESPECIFICAÇÃO	VALOR R\$	
Funcao/Subfuncao	Programa/ Acao							
15						URBANISMO		
15.452						SERVICOS URBANOS		
15.452	8001					MOBILIDADE URBANA SUSTENTAVEL		
15.452	8001.1041					IMPLANTACAO DE TERMINAL RODOVIARIO		
		4				DESPESAS DE CAPITAL		
		4	4			INVESTIMENTOS		
		4	4	90		APLICACOES DIRETAS		
					91	TESOURO	5.500.000,00	
15.452	8001.2265					FISCALIZACAO E ENGENHARIA DE TRANSITO		
		3				DESPESAS CORRENTES		
		3	3			OUTRAS DESPESAS CORRENTES		
		3	3	90		APLICACOES DIRETAS		
					91	TESOURO	300.000,00	
		4				DESPESAS DE CAPITAL		
		4	4			INVESTIMENTOS		
		4	4	90		APLICACOES DIRETAS		
					91	TESOURO	358.736,45	
TOTAL GERAL							8.617.971,46	



**DECRETO Nº 1.603, DE 22 DE FEVEREIRO DE 2023.****AUTORIZA ABERTURA DE  
CRÉDITO SUPLEMENTAR,  
PARA REFORÇO DE DOTAÇÕES  
CONSTANTES DA LEI  
ORÇAMENTÁRIA VIGENTE.**

**ANTONIO CARLOS MANGINI**, Prefeito Municipal de Cabreúva, Estado de São Paulo, no uso das atribuições que lhes são conferidas por Lei;

**DECRETA:**

Art. 1º Fica aberto ao Orçamento Fiscal e da Seguridade Social do Município de Cabreúva, junto à Secretaria da Fazenda, nos termos da Lei Orçamentária nº 2.335, de 21/12/2022, art. 7º, inciso IV, um crédito suplementar no valor de R\$ 290.322,25 (duzentos e noventa mil, trezentos e vinte e dois reais e vinte e cinco centavos) para atender à programação constante do Anexo a este Decreto, consignada no orçamento vigente.

Art. 2º Os recursos necessários à abertura do crédito de que trata o art. 1º decorrem da anulação parcial ou total de dotação, nos termos da Lei nº 4.320/64, art. 43, §1º, inciso III.

Art. 3º Este Decreto entra em vigor na data de sua publicação.

PREFEITURA DO MUNICÍPIO DE CABREÚVA, em 22 de  
fevereiro de 2023.


**ANTONIO CARLOS MANGINI**  
**Prefeito**

**Arquivado** em pasta própria e publicado no local de costume. Setor de Expediente da Prefeitura de Cabreúva, em 22 de fevereiro de 2023.

**IVONE CONCEIÇÃO MADRID AMBAR**  
**Procuradora do Município de Cabreúva**

.....



CN-SIFPM	Prefeitura Municipal de Cabreúva	CONAM
	DECRETO No. 01603, de 22/02/2023 CREDITO SUPLEMENTAR	
		Página 1

ANEXO I	CREDITO SUPLEMENTAR
PROGRAMA DE TRABALHO : (SUPLEMENTACAO)	RECURSOS DE TODAS AS FONTES

ORGÃO : 08.00 SECRETARIA DE SAUDE							
UNIDADE : 08.03 VIGILANCIA EM SAUDE							
FUNCIONAL	PROGRAMATICA	CAT. ECON.	GRUPO NAT. DESP.	MOD. DE APLIC.	FONTE	ESPECIFICACAO	VALOR R\$
Funcao/Subfuncao	Programa/ Acao						
10						SAUDE	
10.304						VIGILANCIA SANITARIA	
10.304	1004					VIGILANCIA EM SAUDE	
10.304	1004.2021					VIGILANCIA SANITARIA	
		4				DESPESAS DE CAPITAL	
		4	4			INVESTIMENTOS	
		4	4	90		APLICACOES DIRETAS	
					91	TESOURO	290.000,00
ORGÃO : 08.00 SECRETARIA DE SAUDE							
UNIDADE : 08.21 ATENCAO BASICA							
FUNCIONAL	PROGRAMATICA	CAT. ECON.	GRUPO NAT. DESP.	MOD. DE APLIC.	FONTE	ESPECIFICACAO	VALOR R\$
Funcao/Subfuncao	Programa/ Acao						
10						SAUDE	
10.301						ATENCAO BASICA	
10.301	1001					APS - ATENCAO PRIMARIA A SAUDE	
10.301	1001.2001					ATENDIMENTO DE MELHOR QUALIDADE NA ATENCAO	
		3				DESPESAS CORRENTES	
		3	3			OUTRAS DESPESAS CORRENTES	
		3	3	90		APLICACOES DIRETAS	
					92	TRANSFERENCIAS E CONVENIOS ESTADUAIS - VIN	322,25
TOTAL GERAL							290.322,25



CN-SIFPM

CONAM



Prefeitura Municipal de Cabreúva

DECRETO No. 01603, de 22/02/2023 CREDITO SUPLEMENTAR

Página 2

ANEXO II

PROGRAMA DE TRABALHO : (CANCELAMENTO)


CREDITO SUPLEMENTAR  
RECURSOS DE TODAS AS FONTES

ORGÃO : 08.00 SECRETARIA DE SAUDE							ESPECIFICAÇÃO	VALOR R\$
UNIDADE : 08.03 VIGILANCIA EM SAUDE								
FUNCCIONAL	PROGRAMATICA	CAT.	GRUPO	MOD.	FONTE			
Funcao/Subfuncao	Programa/ Acao	ECON.	NAT. DESP.	DE APLIC.				
10						SAUDE		
10.304						VIGILANCIA SANITARIA		
10.304	1004					VIGILANCIA EM SAUDE		
10.304	1004.2021					VIGILANCIA SANITARIA		
		3				DESPESAS CORRENTES		
		3	3			OUTRAS DESPESAS CORRENTES		
		3	3	90		APLICACOES DIRETAS		
					91	TESOURO	-290.000,00	
ORGÃO : 08.00 SECRETARIA DE SAUDE								
UNIDADE : 08.04 ASSISTENCIA FARMACEUTICA BASICA								
FUNCCIONAL	PROGRAMATICA	CAT.	GRUPO	MOD.	FONTE			
Funcao/Subfuncao	Programa/ Acao	ECON.	NAT. DESP.	DE APLIC.				
10						SAUDE		
10.303						SUPORTE PROFILATICO E TERAPEUTICO		
10.303	1006					ASSISTENCIA FARMACEUTICA		
10.303	1006.2028					PROMOÇÃO DO ACESSO AOS MEDICAMENTOS, MATER		
		3				DESPESAS CORRENTES		
		3	3			OUTRAS DESPESAS CORRENTES		
		3	3	90		APLICACOES DIRETAS		
					92	TRANSFERENCIAS E CONVENIOS ESTADUAIS - VIN	-322,25	
TOTAL GERAL								-290.322,25



## Contas Públicas e Instrumentos de Gestão Fiscal

## Relatório Resumido da Execução Orçamentária

RECEITAS	PREVISAO INICIAL	PREVISAO ATUALIZADA (a)	RECEITAS REALIZADAS				SALDO (a-c)
			No Bimestre (b)	% (b/a)	Ate o Bimestre (c)	% (c/a)	
			MUNICIPIO DE CABREUVA				
CN-SIFPM  MUNICIPIO DE CABREUVA RELATORIO RESUMIDO DA EXECUCAO ORCAMENTARIA BALANCO ORCAMENTARIO ORCAMENTOS FISCAL E DA SEGURIDADE SOCIAL Periodo de Referencia: JANEIRO a OUTUBRO 2022 / BIMESTRE: SETEMBRO-OUTUBRO RREO - ANEXO 1 (LRF, Art. 52, inciso I, alneas "a" e "b" do inciso II e paragrafo 1o) Em Reais							
RECEITAS (EXCETO INTRA-ORCAMENTARIAS) (I)	255.740.000,00	287.128.019,74	50.435.093,50	17,56	281.907.420,37	98,18	5.220.599,37
RECEITAS CORRENTES	255.640.000,00	286.415.326,06	49.985.093,50	17,45	275.741.259,14	96,27	10.674.066,92
impostos, taxas e contribuicoes de melhoria	57.065.456,00	69.821.953,52	10.155.386,50	14,54	43.844.660,57	62,79	25.977.292,95
impostos	51.105.500,00	62.750.357,54	9.131.661,97	14,55	40.002.219,77	63,74	22.748.137,77
taxas	5.958.956,00	7.070.929,30	1.023.724,53	14,47	3.842.440,80	54,34	3.228.488,50
contribuicao de melhoria	1.000,00	666,68	0,00	0,00	0,00	0,00	666,68
contribuicoes	1.560.000,00	1.596.420,01	282.173,96	17,67	1.490.480,20	93,36	105.939,81
contrib.p/custeio do servico de iluminacao publica	1.560.000,00	1.596.420,01	282.173,96	17,67	1.490.480,20	93,36	105.939,81
receita patrimonial	1.234.900,00	6.981.768,51	3.270.032,73	46,83	13.082.390,15	187,37	-6.100.621,64
exploracao do patrimonio imobiliario do estado	6.000,00	4.000,08	0,00	0,00	0,00	0,00	4.000,08
valores mobiliarios	1.228.900,00	6.977.768,43	3.270.032,73	46,86	13.082.390,15	187,48	-6.104.621,72
transferencias correntes	193.572.644,00	212.681.915,96	38.273.190,66	17,99	213.507.555,97	100,38	-825.640,01
transferencias da uniao e de suas entidades	42.677.600,00	46.352.980,86	9.607.852,94	20,72	50.763.300,00	109,51	-4.410.319,14
transf.estados e distr.federal e de suas entidades	114.825.044,00	128.339.201,87	22.644.950,06	17,64	128.910.674,22	100,44	-571.472,35
transf.de instit.privadas	70.000,00	64.376,15	15.285,47	23,74	23.339,01	36,25	41.037,14
transferencias de outras instituicoes publicas	36.000.000,00	37.925.357,08	6.005.102,19	15,83	33.810.242,74	89,14	4.115.114,34
outras receitas correntes	2.207.000,00	-4.666.731,94	-1.995.690,35	42,76	3.816.172,25	-81,77	-8.482.904,19
multas administrativas, contratuais e judiciais	808.000,00	1.022.836,53	197.969,69	19,35	1.078.686,80	105,46	-55.850,27
indenizacoes, restitucioes e ressarcimentos	1.262.000,00	1.088.220,09	87.325,85	8,02	849.090,71	78,02	239.129,38
demais receitas correntes	137.000,00	-6.777.788,56	-2.280.985,89	33,65	1.888.394,74	-27,86	-8.666.183,30
RECEITAS DE CAPITAL	100.000,00	712.693,68	450.000,00	63,14	6.166.161,23	865,19	-5.453.467,55
operacoes de credito	0,00	0,00	0,00	0,00	1.000.000,00	0,00	-1.000.000,00
operacoes de credito - mercado interno	0,00	0,00	0,00	0,00	1.000.000,00	0,00	-1.000.000,00
alienacao de bens	100.000,00	66.666,68	0,00	0,00	0,00	0,00	66.666,68
alienacao de bens moveis	100.000,00	66.666,68	0,00	0,00	0,00	0,00	66.666,68
transferencias de capital	0,00	646.027,00	450.000,00	69,65	5.166.161,23	799,68	-4.520.134,23
transferencias da uniao e de suas entidades	0,00	196.027,00	0,00	0,00	196.027,00	100,00	0,00
transf.dos estados, do df e de suas entidades	0,00	450.000,00	450.000,00	100,00	4.970.134,23	1104,4	-4.520.134,23
RECEITAS (INTRA-ORCAMENTARIAS) (II)	0,00	0,00	0,00	0,00	0,00	0,00	0,00
SUBTOTAL DAS RECEITAS (III)=(I+II)	255.740.000,00	287.128.019,74	50.435.093,50	17,56	281.907.420,37	98,18	5.220.599,37
OPERACOES DE CREDITO/ REFINANCIAMENTO (IV)							
Operacoes de Credito - Mercado Interno	0,00	0,00	0,00	0,00	0,00	0,00	0,00
Mobiliaria	0,00	0,00	0,00	0,00	0,00	0,00	0,00
Contratual	0,00	0,00	0,00	0,00	0,00	0,00	0,00
Operacoes de Credito - Mercado Externo	0,00	0,00	0,00	0,00	0,00	0,00	0,00
Mobiliaria	0,00	0,00	0,00	0,00	0,00	0,00	0,00
Contratual	0,00	0,00	0,00	0,00	0,00	0,00	0,00
TOTAL DAS RECEITAS (V) = (III + IV)	255.740.000,00	287.128.019,74	50.435.093,50	17,56	281.907.420,37	98,18	5.220.599,37
DEFICIT (VI)1					0,00		
TOTAL COM DEFICIT (VII) = (V + VI)	255.740.000,00	287.128.019,74	50.435.093,50	17,56	281.907.420,37	98,18	5.220.599,37

CONAM-RREO1-2022-2.2




CN-SIFPM		MUNICÍPIO DE CABREÚVA						CONAM
		RELATORIO RESUMIDO DA EXECUCAO ORCAMENTARIA BALANCO ORCAMENTARIO ORCAMENTOS FISCAL E DA SEGURIDADE SOCIAL						
		Periodo de Referencia: JANEIRO a OUTUBRO 2022 / BIMESTRE: SETEMBRO-OUTUBRO						
RREO - ANEXO 1 (LRF, Art. 52, inciso I, alíneas "a" e "b" do inciso II e paragrafo 1o)							Em Reais	
RECEITAS	PREVISAO INICIAL	PREVISAO ATUALIZADA (a)	RECEITAS REALIZADAS				SALDO (a-c)	
			No Bimestre (b)	% (b/a)	Ate o Bimestre (c)	% (c/a)		
SALDOS DE EXERCICIOS ANTERIORES		88.132.048,17				88.132.048,17		
recursos arrecadados em exercicios anteriores - RPPS		0,00				0,00		
superavit financeiro utilizado para creditos adicionais		88.132.048,17				88.132.048,17		

DESPESAS	DOTACAO INICIAL (d)	DOTACAO ATUALIZADA (e)	DESPESAS EMPENHADAS		SALDO (g)=(e-f)	DESPESAS LIQUIDADAS		SALDO (i)=(e-h)	DESPESAS PAGAS (j)	INSCRITAS EM RESTOS A PAGAR NAO PROCESSADOS (k)
			No Bimestre	Ate o Bimestre (f)		No Bimestre	Ate o Bimestre (h)			
DESPESAS (EXCETO INTRA-ORCAMENTARIAS)(VIII)	255.740.000,00	364.337.862,92	34.722.793,80	277.728.396,61	86.609.466,31	47.299.506,32	215.891.356,77	148.446.506,15	212.349.290,10	0,00
DESPESAS CORRENTES	228.400.280,00	265.103.488,92	30.512.872,58	223.333.584,71	41.769.904,21	42.381.202,79	188.784.024,57	76.319.464,35	185.316.257,29	0,00
pessoal e encargos sociais	108.258.023,72	115.862.634,48	21.372.304,10	98.601.648,88	17.260.985,60	21.398.390,62	95.561.374,07	20.301.260,41	93.340.808,36	0,00
juros e encargos da divida	1.720.000,00	1.720.000,00	59.000,00	1.193.300,00	526.700,00	167.551,52	953.734,72	766.265,28	952.713,71	0,00
outras despesas correntes	118.422.256,28	147.520.854,44	9.081.568,48	123.538.635,83	23.982.218,61	20.815.260,65	92.268.915,78	55.251.938,66	91.022.735,22	0,00
DESPESAS DE CAPITAL	24.107.400,00	96.002.054,00	4.209.921,22	54.394.811,90	41.607.242,10	4.918.303,53	27.107.332,20	68.894.721,80	27.033.032,81	0,00
investimentos	22.456.100,00	93.900.754,00	4.209.921,22	52.306.811,90	41.593.942,10	4.578.773,39	25.451.825,90	68.448.928,10	25.377.526,51	0,00
amortizacao da divida	1.651.300,00	2.101.300,00	0,00	2.088.000,00	13.300,00	339.530,14	1.655.506,30	445.793,70	1.655.506,30	0,00
RESERVA DE CONTINGENCIA	3.232.320,00	3.232.320,00	0,00	0,00	3.232.320,00	0,00	0,00	3.232.320,00	0,00	0,00
reserva de contingencia	3.232.320,00	3.232.320,00	0,00	0,00	3.232.320,00	0,00	0,00	3.232.320,00	0,00	0,00
DESPESAS (INTRA-ORCAMENTARIAS) (IX)	0,00	0,00	0,00	0,00	0,00	0,00	0,00	0,00	0,00	0,00
<b>SUBTOTAL DAS DESPESAS (X)=(VIII + IX)</b>	<b>255.740.000,00</b>	<b>364.337.862,92</b>	<b>34.722.793,80</b>	<b>277.728.396,61</b>	<b>86.609.466,31</b>	<b>47.299.506,32</b>	<b>215.891.356,77</b>	<b>148.446.506,15</b>	<b>212.349.290,10</b>	<b>0,00</b>
AMORTIZACAO DA DIVIDA/ REFINANCIAMENTO(XI)	0,00	0,00	0,00	0,00	0,00	0,00	0,00	0,00	0,00	0,00
Amortizacao da Divida Interna	0,00	0,00	0,00	0,00	0,00	0,00	0,00	0,00	0,00	0,00
Divida Mobiliaria	0,00	0,00	0,00	0,00	0,00	0,00	0,00	0,00	0,00	0,00
Divida Contratual	0,00	0,00	0,00	0,00	0,00	0,00	0,00	0,00	0,00	0,00
Amortizacao da Divida Externa	0,00	0,00	0,00	0,00	0,00	0,00	0,00	0,00	0,00	0,00
Divida Mobiliaria	0,00	0,00	0,00	0,00	0,00	0,00	0,00	0,00	0,00	0,00
Divida Contratual	0,00	0,00	0,00	0,00	0,00	0,00	0,00	0,00	0,00	0,00
<b>TOTAL DAS DESPESAS (XII) = (X + XI)</b>	<b>255.740.000,00</b>	<b>364.337.862,92</b>	<b>34.722.793,80</b>	<b>277.728.396,61</b>	<b>86.609.466,31</b>	<b>47.299.506,32</b>	<b>215.891.356,77</b>	<b>148.446.506,15</b>	<b>212.349.290,10</b>	<b>0,00</b>
SUPERAVIT (XIII)							66.016.063,60			
<b>TOTAL (XIV) = (XII + XIII)</b>	<b>255.740.000,00</b>	<b>364.337.862,92</b>	<b>34.722.793,80</b>	<b>277.728.396,61</b>	<b>86.609.466,31</b>	<b>47.299.506,32</b>	<b>281.907.420,37</b>	<b>82.430.442,55</b>	<b>212.349.290,10</b>	<b>0,00</b>
RESERVA DO RPPS	0,00	0,00			0,00			0,00		

CONAM-RREO1-2022-2.2



CN-SIFPM		MUNICÍPIO DE CABREÚVA					CONAM
 RELATORIO RESUMIDO DA EXECUCAO ORCAMENTARIA BALANCO ORCAMENTARIO ORCAMENTOS FISCAL E DA SEGURIDADE SOCIAL Periodo de Referencia: JANEIRO a OUTUBRO 2022 / BIMESTRE: SETEMBRO-OUTUBRO RREO - ANEXO 1 (LRF, Art. 52, inciso I, alneas "a" e "b" do inciso II e paragrafo 1o)							
RECEITAS	PREVISAO INICIAL	PREVISAO ATUALIZADA (a)	RECEITAS REALIZADAS				SALDO (a-c)
			No Bimestre (b)	% (b/a)	Ate o Bimestre (c)	% (c/a)	
TOTAL DAS RECEITAS INTRA-ORCAMENTARIAS	0,00	0,00	0,00	0,00	0,00	0,00	0,00

DESPESAS INTRA-ORCAMENTARIAS	DOTACAO INICIAL (d)	DOTACAO ATUALIZADA (e)	DESPESAS EMPENHADAS		SALDO (g)=(e-f)	DESPESAS LIQUIDADAS		SALDO (i)=(e-h)	DESPESAS PAGAS (j)	INSCRITAS EM RESTOS A PAGAR NAO PROCESSADOS (k)
			No Bimestre	Ate o Bimestre (f)		No Bimestre	Ate o Bimestre (h)			
TOTAL DAS DESPESAS INTRA-ORCAMENTARIAS	0,00	0,00	0,00	0,00	0,00	0,00	0,00	0,00	0,00	0,00

CONAM-RRE01-2022-2.2

FONTE:CN-SIFPM - Sistema Integrado de Financas Publicas Municipais, Unidade responsavel- CONTABILIDADE, Data da emissao 28/FEV/2023 e hora de emissao 12:48

## NOTAS:

1. O deficit sera apurado pela diferenca entre a receita realizada e a despesa liquidada nos cinco primeiros bimestres e a despesa empenhada no ultimo bimestre.



CN-SIFPM		MUNICIPIO DE CABREUVA				CONAM	
		RELATORIO RESUMIDO DA EXECUCAO ORCAMENTARIA DEMONSTRATIVO DA RECEITA DE ALIENACAO DE ATIVOS E APLICACAO DOS RECURSOS ORCAMENTOS FISCAL E DA SEGURIDADE SOCIAL					
		Periodo de Referencia: JANEIRO a OUTUBRO 2022 / BIMESTRE: SETEMBRO-OUTUBRO					
RREO - ANEXO 11 (LRF, art. 53, par. 1o, inciso III)		Em reais					
RECEITAS	PREVISAO ATUALIZADA (a)	RECEITAS REALIZADAS (b)		SALDO (c)=(a - b)			
RECEITAS DE ALIENACAO DE ATIVOS (I)	66.666,68	0,00		66.666,68			
Receita de Alienacao de Bens Moveis	66.666,68	0,00		66.666,68			
Receita de Alienacao de Bens Imoveis	0,00	0,00		0,00			
Receita de Alienacao de Bens Intangiveis				0,00			
Receita de Rendimentos de Aplicacoes Financeiras				0,00			
DESPESAS	DOTACAO ATUALIZADA (d)	DESPESAS EMPENHADAS (e)	DESPESAS LIQUIDADAS	DESPESAS PAGAS (f)	DESP. INSCRITAS EM RESTOS A PAGAR NAO PROCESSADOS	PAGAMENTO DE RESTOS A PAGAR (g)	SALDO (h)=(d-e)
APLICACAO DOS RECURSOS DA ALIENACAO DE ATIVOS(II)	*	114.124,00	114.124,00	114.124,00	0,00	0,00	
Despesas de Capital	*	114.124,00	114.124,00	114.124,00	0,00	0,00	
Investimentos	*	114.124,00	114.124,00	114.124,00	0,00	0,00	
Inversoes Financeiras	*	0,00	0,00	0,00	0,00	0,00	
Amortizacao da Divida	*	0,00	0,00	0,00	0,00	0,00	
Despesas Correntes dos Regimes de Previdencia	*	0,00	0,00	0,00	0,00	0,00	
Regime Proprio dos Servidores Publicos	*	0,00	0,00	0,00	0,00	0,00	
SALDO FINANCEIRO A APLICAR	EXERCICIO 2021 (i)		EXERCICIO 2022 (j)=(Ib -(IIf + IIg))		SALDO ATUAL (k)=(IIIi + IIIj)		
VALOR (III)	0,00		-114.124,00		-114.124,00		

CONAM-RREO11-2022-2.2

FONTE:CN-SIFPM - Sistema Integrado de Financas Publicas Municipais, Unidade responsavel- CONTABILIDADE, Data da emissao 28/FEV/2023 e hora de emissao 12:50 NOTAS:

(\*) Valores nao informados considerando que na Lei Orcamentaria, a discriminacao da despesa, quanto a sua natureza, foi elaborada por categoria economica, grupo de natureza de despesa e modalidade de aplicacao, nos termos do artigo 6o. da Portaria Interministerial STN/SOF No. 163/2001 e alteracoes posteriores.



CN-SIFPM		MUNICIPIO DE CABREUVA						CONAM
		RELATORIO RESUMIDO DA EXECUCAO ORCAMENTARIA DEMONSTRATIVO DA RECEITA DE ALIENACAO DE ATIVOS E APLICACAO DOS RECURSOS ORCAMENTOS FISCAL E DA SEGURIDADE SOCIAL						
		Periodo de Referencia: JANEIRO a DEZEMBRO 2022 / BIMESTRE: NOVEMBRO-DEZEMBRO						
RREO - ANEXO 11 (LRF, art. 53, par. 1o, inciso III)		Em reais						
RECEITAS	PREVISAO ATUALIZADA (a)	RECEITAS REALIZADAS (b)		SALDO (c)=(a - b)				
RECEITAS DE ALIENACAO DE ATIVOS (I)	49.999,98	0,00		49.999,98				
Receita de Alienacao de Bens Moveis	49.999,98	0,00		49.999,98				
Receita de Alienacao de Bens Imoveis	0,00	0,00		0,00				
Receita de Alienacao de Bens Intangiveis				0,00				
Receita de Rendimentos de Aplicacoes Financeiras				0,00				
DESPESAS	DOTACAO ATUALIZADA (d)	DESPESAS EMPENHADAS (e)	DESPESAS LIQUIDADAS	DESPESAS PAGAS (f)	DESP. INSCRITAS EM RESTOS A PAGAR NAO PROCESSADOS	PAGAMENTO DE RESTOS A PAGAR (g)	SALDO (h)=(d-e)	
APLICACAO DOS RECURSOS DA ALIENACAO DE ATIVOS(II)	*	114.124,00	114.124,00	114.124,00	0,00	0,00		
Despesas de Capital	*	114.124,00	114.124,00	114.124,00	0,00	0,00		
Investimentos	*	114.124,00	114.124,00	114.124,00	0,00	0,00		
Inversoes Financeiras	*	0,00	0,00	0,00	0,00	0,00		
Amortizacao da Divida	*	0,00	0,00	0,00	0,00	0,00		
Despesas Correntes dos Regimes de Previdencia	*	0,00	0,00	0,00	0,00	0,00		
Regime Proprio dos Servidores Publicos	*	0,00	0,00	0,00	0,00	0,00		
SALDO FINANCEIRO A APLICAR	EXERCICIO 2021 (i)		EXERCICIO 2022 (j)=(Ib -(IIf + IIg))		SALDO ATUAL (k)=(IIIi + IIIj)			
VALOR (III)	0,00		-114.124,00		-114.124,00			


CONAM-RREO11-2022-2.2

FONTE:CN-SIFPM - Sistema Integrado de Financas Publicas Municipais, Unidade responsavel- CONTABILIDADE, Data da emissao 28/FEV/2023 e hora de emissao 13:03 NOTAS:

(\*) Valores nao informados considerando que na Lei Orcamentaria, a discriminacao da despesa, quanto a sua natureza, foi elaborada por categoria economica, grupo de natureza de despesa e modalidade de aplicacao, nos termos do artigo 6o. da Portaria Interministerial STN/SOF No. 163/2001 e alteracoes posteriores.





RECEITAS	PREVISÃO INICIAL	PREVISÃO ATUALIZADA (a)	RECEITAS REALIZADAS				SALDO (a-c)
			No Bimestre (b)	% (b/a)	Ate o Bimestre (c)	% (c/a)	
			MUNICIPIO DE CABREUVA				
CN-SIFPM  MUNICIPIO DE CABREUVA RELATORIO RESUMIDO DA EXECUCAO ORCAMENTARIA BALANCO ORCAMENTARIO ORCAMENTOS FISCAL E DA SEGURIDADE SOCIAL Periodo de Referencia: JANEIRO a DEZEMBRO 2022 / BIMESTRE: NOVEMBRO-DEZEMBRO RREO - ANEXO 1 (LRF, Art. 52, inciso I, alneas "a" e "b" do inciso II e paragrafo 1o) Em Reais CONAM							
RECEITAS (EXCETO INTRA-ORCAMENTARIAS) (I)	255.740.000,00	314.431.418,57	69.926.741,43	22,23	351.834.161,80	111,89	-37.402.743,23
RECEITAS CORRENTES	255.640.000,00	308.341.281,04	64.532.630,88	20,92	340.273.890,02	110,35	-31.932.608,98
impostos, taxas e contribuicoes de melhoria	57.065.456,00	70.145.803,22	9.834.764,00	14,02	53.679.424,57	76,52	16.466.378,65
impostos	51.105.500,00	63.471.331,37	9.238.558,03	14,55	49.240.777,80	77,57	14.230.553,57
taxas	5.958.956,00	6.673.971,87	596.205,97	8,93	4.438.646,77	66,50	2.235.325,10
contribuicao de melhoria	1.000,00	499,98	0,00	0,00	0,00	0,00	499,98
contribuicoes	1.560.000,00	1.611.310,08	274.890,07	17,06	1.765.370,27	109,56	-154.060,19
contrib.p/custeio do servico de iluminacao publica	1.560.000,00	1.611.310,08	274.890,07	17,06	1.765.370,27	109,56	-154.060,19
receita patrimonial	1.234.900,00	10.239.358,34	3.463.408,23	33,82	16.545.798,38	161,59	-6.306.440,04
exploracao do patrimonio imobiliario do estado	6.000,00	2.999,88	0,00	0,00	0,00	0,00	2.999,88
valores mobiliarios	1.228.900,00	10.236.358,46	3.463.408,23	33,83	16.545.798,38	161,63	-6.309.439,92
transferencias correntes	193.572.644,00	231.439.619,28	51.019.812,42	22,04	264.527.368,39	114,29	-33.087.749,11
transferencias da uniao e de suas entidades	42.677.600,00	51.844.125,97	12.604.079,71	24,31	63.367.379,71	122,22	-11.523.253,74
transf.estados e distr.federal e de suas entidades	114.825.044,00	140.243.750,02	31.042.055,75	22,13	159.952.729,97	114,05	-19.708.979,95
transf.de instit.privadas	70.000,00	168.346,78	115.637,33	68,68	138.976,34	82,55	29.370,44
transferencias de outras instituicoes publicas	36.000.000,00	39.183.396,51	7.258.039,63	18,52	41.068.282,37	104,81	-1.884.885,86
outras receitas correntes	2.207.000,00	-5.094.809,88	-60.243,84	1,18	3.755.928,41	-73,72	-8.850.738,29
multas administrativas, contratuais e judiciais	808.000,00	1.112.358,03	224.188,50	20,15	1.302.875,30	117,12	-190.517,27
indenizacoes, restituicoes e ressarcimentos	1.262.000,00	1.053.758,26	175.871,67	16,68	1.024.962,38	97,26	28.795,88
demais receitas correntes	137.000,00	-7.260.926,17	-460.304,01	6,33	1.428.090,73	-19,66	-8.689.016,90
RECEITAS DE CAPITAL	100.000,00	6.090.137,53	5.394.110,55	88,57	11.560.271,78	189,81	-5.470.134,25
operacoes de credito	0,00	4.000.000,00	4.000.000,00	100,00	5.000.000,00	125,00	-1.000.000,00
operacoes de credito - mercado interno	0,00	4.000.000,00	4.000.000,00	100,00	5.000.000,00	125,00	-1.000.000,00
alienacao de bens	100.000,00	49.999,98	0,00	0,00	0,00	0,00	49.999,98
alienacao de bens moveis	100.000,00	49.999,98	0,00	0,00	0,00	0,00	49.999,98
transferencias de capital	0,00	2.040.137,55	1.394.110,55	68,33	6.560.271,78	321,56	-4.520.134,23
transferencias da uniao e de suas entidades	0,00	597.206,81	401.179,81	67,17	597.206,81	100,00	0,00
transf.dos estados, do df e de suas entidades	0,00	1.442.930,74	992.930,74	68,81	5.963.064,97	413,26	-4.520.134,23
RECEITAS (INTRA-ORCAMENTARIAS) (II)	0,00	0,00	0,00	0,00	0,00	0,00	0,00
SUBTOTAL DAS RECEITAS (III)=(I+II)	255.740.000,00	314.431.418,57	69.926.741,43	22,23	351.834.161,80	111,89	-37.402.743,23
OPERACOES DE CREDITO/ REFINANCIAMENTO (IV)							
Operacoes de Credito - Mercado Interno	0,00	0,00	0,00	0,00	0,00	0,00	0,00
Mobiliaria	0,00	0,00	0,00	0,00	0,00	0,00	0,00
Contratual	0,00	0,00	0,00	0,00	0,00	0,00	0,00
Operacoes de Credito - Mercado Externo	0,00	0,00	0,00	0,00	0,00	0,00	0,00
Mobiliaria	0,00	0,00	0,00	0,00	0,00	0,00	0,00
Contratual	0,00	0,00	0,00	0,00	0,00	0,00	0,00
TOTAL DAS RECEITAS (V) = (III + IV)	255.740.000,00	314.431.418,57	69.926.741,43	22,23	351.834.161,80	111,89	-37.402.743,23
DEFICIT (VI)1					0,00		
TOTAL COM DEFICIT (VII) = (V + VI)	255.740.000,00	314.431.418,57	69.926.741,43	22,23	351.834.161,80	111,89	-37.402.743,23

CONAM-RREO1-2022-2.2




CN-SIFPM		MUNICÍPIO DE CABREÚVA						CONAM
		RELATORIO RESUMIDO DA EXECUCAO ORCAMENTARIA BALANCO ORCAMENTARIO ORCAMENTOS FISCAL E DA SEGURIDADE SOCIAL						
		Periodo de Referencia: JANEIRO a DEZEMBRO 2022 / BIMESTRE: NOVEMBRO-DEZEMBRO						
RREO - ANEXO 1 (LRF, Art. 52, inciso I, alíneas "a" e "b" do inciso II e paragrafo 1o)		Em Reais						
RECEITAS	PREVISAO INICIAL	PREVISAO ATUALIZADA (a)	RECEITAS REALIZADAS				SALDO (a-c)	
			No Bimestre (b)	% (b/a)	Ate o Bimestre (c)	% (c/a)		
SALDOS DE EXERCICIOS ANTERIORES		88.993.720,79				88.993.720,79		
recursos arrecadados em exercicios anteriores - RPPS		0,00				0,00		
superavit financeiro utilizado para creditos adicionais		88.993.720,79				88.993.720,79		

DESPESAS	DOTACAO INICIAL (d)	DOTACAO ATUALIZADA (e)	DESPESAS EMPENHADAS		SALDO (g)=(e-f)	DESPESAS LIQUIDADAS		SALDO (i)=(e-h)	DESPESAS PAGAS Ate o Bimestre (j)	INSCRITAS EM RESTOS A PAGAR NAO PROCESSADOS (k)
			No Bimestre	Ate o Bimestre (f)		No Bimestre	Ate o Bimestre (h)			
DESPESAS (EXCETO INTRA-ORCAMENTARIAS)(VIII)	255.740.000,00	366.123.441,96	14.964.476,36	292.692.872,97	73.430.568,99	69.008.676,24	284.900.033,01	81.223.408,95	275.224.478,05	7.792.839,96
DESPESAS CORRENTES	228.400.280,00	282.988.018,80	29.773.320,93	253.106.905,64	29.881.113,16	58.620.688,81	247.404.713,38	35.583.305,42	238.374.288,42	5.702.192,26
pessoal e encargos sociais	108.258.023,72	132.599.979,66	31.190.713,85	129.792.362,73	2.807.616,93	34.215.848,75	129.777.222,82	2.822.756,84	123.627.519,63	15.139,91
juros e encargos da divida	1.720.000,00	1.720.000,00	-34.516,34	1.158.783,66	561.216,34	205.048,94	1.158.783,66	561.216,34	1.157.762,65	0,00
outras despesas correntes	118.422.256,28	148.668.039,14	-1.382.876,58	122.155.759,25	26.512.279,89	24.199.791,12	116.468.706,90	32.199.332,24	113.589.006,14	5.687.052,35
DESPESAS DE CAPITAL	24.107.400,00	79.903.103,16	-14.808.844,57	39.585.967,33	40.317.135,83	10.387.987,43	37.495.319,63	42.407.783,53	36.850.189,63	2.090.647,70
investimentos	22.456.100,00	77.801.803,16	-14.718.092,86	37.588.719,04	40.213.084,12	10.046.245,44	35.498.071,34	42.303.731,82	34.852.941,34	2.090.647,70
amortizacao da divida	1.651.300,00	2.101.300,00	-90.751,71	1.997.248,29	104.051,71	341.741,99	1.997.248,29	104.051,71	1.997.248,29	0,00
RESERVA DE CONTINGENCIA	3.232.320,00	3.232.320,00	0,00	0,00	3.232.320,00	0,00	0,00	3.232.320,00	0,00	0,00
reserva de contingencia	3.232.320,00	3.232.320,00	0,00	0,00	3.232.320,00	0,00	0,00	3.232.320,00	0,00	0,00
DESPESAS (INTRA-ORCAMENTARIAS) (IX)	0,00	0,00	0,00	0,00	0,00	0,00	0,00	0,00	0,00	0,00
<b>SUBTOTAL DAS DESPESAS (X)=(VIII + IX)</b>	<b>255.740.000,00</b>	<b>366.123.441,96</b>	<b>14.964.476,36</b>	<b>292.692.872,97</b>	<b>73.430.568,99</b>	<b>69.008.676,24</b>	<b>284.900.033,01</b>	<b>81.223.408,95</b>	<b>275.224.478,05</b>	<b>7.792.839,96</b>
AMORTIZACAO DA DIVIDA/ REFINANCIAMENTO(XI)	0,00	0,00	0,00	0,00	0,00	0,00	0,00	0,00	0,00	0,00
Amortizacao da Divida Interna	0,00	0,00	0,00	0,00	0,00	0,00	0,00	0,00	0,00	0,00
Divida Mobiliaria	0,00	0,00	0,00	0,00	0,00	0,00	0,00	0,00	0,00	0,00
Divida Contratual	0,00	0,00	0,00	0,00	0,00	0,00	0,00	0,00	0,00	0,00
Amortizacao da Divida Externa	0,00	0,00	0,00	0,00	0,00	0,00	0,00	0,00	0,00	0,00
Divida Mobiliaria	0,00	0,00	0,00	0,00	0,00	0,00	0,00	0,00	0,00	0,00
Divida Contratual	0,00	0,00	0,00	0,00	0,00	0,00	0,00	0,00	0,00	0,00
<b>TOTAL DAS DESPESAS (XII) = (X + XI)</b>	<b>255.740.000,00</b>	<b>366.123.441,96</b>	<b>14.964.476,36</b>	<b>292.692.872,97</b>	<b>73.430.568,99</b>	<b>69.008.676,24</b>	<b>284.900.033,01</b>	<b>81.223.408,95</b>	<b>275.224.478,05</b>	<b>7.792.839,96</b>
SUPERAVIT (XIII)							59.141.288,83			
<b>TOTAL (XIV) = (XII + XIII)</b>	<b>255.740.000,00</b>	<b>366.123.441,96</b>	<b>14.964.476,36</b>	<b>292.692.872,97</b>	<b>73.430.568,99</b>	<b>69.008.676,24</b>	<b>344.041.321,84</b>	<b>22.082.120,12</b>	<b>275.224.478,05</b>	<b>7.792.839,96</b>
RESERVA DO RPPS	0,00	0,00			0,00			0,00		

CONAM-RRE01-2022-2.2



CN-SIFPM		MUNICÍPIO DE CABREÚVA					CONAM		
		RELATORIO RESUMIDO DA EXECUCAO ORCAMENTARIA BALANCO ORCAMENTARIO ORCAMENTOS FISCAL E DA SEGURIDADE SOCIAL							
		Periodo de Referencia: JANEIRO a DEZEMBRO 2022 / BIMESTRE: NOVEMBRO-DEZEMBRO							
RREO - ANEXO 1 (LRF, Art. 52, inciso I, alneas "a" e "b" do inciso II e paragrafo 1o)								Em Reais	
RECEITAS	PREVISAO INICIAL	PREVISAO ATUALIZADA (a)	RECEITAS REALIZADAS				SALDO (a-c)		
			No Bimestre (b)	% (b/a)	Ate o Bimestre (c)	% (c/a)			
TOTAL DAS RECEITAS INTRA-ORCAMENTARIAS	0,00	0,00	0,00	0,00	0,00	0,00	0,00		

DESPESAS INTRA-ORCAMENTARIAS	DOTACAO INICIAL (d)	DOTACAO ATUALIZADA (e)	DESPESAS EMPENHADAS		SALDO (g)=(e-f)	DESPESAS LIQUIDADAS		SALDO (i)=(e-h)	DESPESAS PAGAS (j)	INSCRITAS EM RESTOS A PAGAR NAO PROCESSADOS (k)
			No Bimestre	Ate o Bimestre (f)		No Bimestre	Ate o Bimestre (h)			
TOTAL DAS DESPESAS INTRA-ORCAMENTARIAS	0,00	0,00	0,00	0,00	0,00	0,00	0,00	0,00	0,00	0,00

CONAM-RRE01-2022-2.2

FONTE:CN-SIFPM - Sistema Integrado de Financas Publicas Municipais, Unidade responsavel- CONTABILIDADE, Data da emissao 28/FEV/2023 e hora de emissao 12:57

## NOTAS:

1. O deficit sera apurado pela diferenca entre a receita realizada e a despesa liquidada nos cinco primeiros bimestres e a despesa empenhada no ultimo bimestre.



MUNICÍPIO DE CABREÚVA		
Relatorio Resumido da Execucao Orcamentaria Demonstrativo das Receitas e Despesas com Manutencao e Desenvolvimento do Ensino - MDE Orcamentos Fiscal e da Seguridade Social		
CN-SIFPM	PERIODO DE REFERENCIA: JANEIRO a OUTUBRO 2022 / BIMESTRE: SETEMBRO-OUTUBRO	CONAM
RREO - ANEXO 8 (LDB, art.72)		R\$ 1,00
RECEITA RESULTANTE DE IMPOSTOS (Arts. 212 e 212-A da Constituicao Federal)		
RECEITA RESULTANTE DE IMPOSTOS	PREVISAO ATUALIZADA (a)	RECEITAS REALIZADAS Ate o Bimestre (b)
1 - RECEITA DE IMPOSTOS	62.750.357,54	40.002.219,77
1.1- Receita Resultante do Imposto sobre a Propr.Predial e Ter.Urbana- IPTU	18.259.089,53	10.668.262,42
1.2- Receita Resultante do Imposto sobre Transmissao Inter Vivos - ITBI	9.283.710,44	6.479.681,07
1.3- Receita Resultante do Imposto sobre Servicos de Qualquer Natureza-ISS	28.525.957,67	16.697.630,10
1.4- Receita Resultante do Imposto de Renda Retido na Fonte - IRRF	6.681.599,90	6.156.646,18
2 - RECEITA DE TRANSFERENCIAS CONSTITUCIONAIS E LEGAIS	193.365.582,68	185.647.966,41
2.1- Cota-Parte FPM	37.808.235,84	41.894.966,49
2.1.1- Parcela referente a CF, art. 159, I, alinea b	35.874.902,48	39.892.465,30
2.1.2- Parcela referente a CF, art. 159, I, alneas d e e	1.933.333,36	2.002.501,19
2.2- Cota-Parte ICMS	145.533.549,17	133.023.836,02
2.3- Cota-Parte IPI-Exportacao	1.068.025,02	825.445,63
2.4- Cota-Parte ITR	139.356,30	90.236,83
2.5- Cota-Parte IPVA	8.816.416,35	9.813.481,44
2.6- Cota-Parte IOF-Ouro		
2.7- Compensacoes Financeiras Provenientes de Imp. e Transf.Constitucionais		
3 - TOTAL DA RECEITA RESULTANTE DE IMPOSTOS (1 + 2)	256.115.940,22	225.650.186,18
4 - TOTAL DESTINADO AO FUNDEB - 20% DE ((2.1.1)+(2.2)+(2.3)+(2.4)+(2.5))	38.286.449,86	36.729.093,04
5- VALOR MINIMO A SER APLICADO ALEM DO VALOR DESTINADO AO FUNDEB 5% DE ((2.1.1) + (2.2) + (2.3) + (2.4) + (2.5)) + 25% DE ((1.1) + (1.2) + (1.3) + (1.4) + (2.1.2) + (2.6) + (2.7))	25.742.535,18	19.683.453,50
FUNDEB		
RECEITAS RECEBIDAS DO FUNDEB NO EXERCICIO	PREVISAO ATUALIZADA (a)	RECEITAS REALIZADAS Ate o Bimestre (b)
6 - RECEITAS RECEBIDAS DO FUNDEB	38.056.322,93	34.059.672,53
6.1- FUNDEB - Impostos e Transferencias de Impostos	38.056.322,93	34.059.672,53
6.1.1- Principal	37.925.357,08	33.810.242,74
6.1.2- Rendimentos de Aplicacao Financeira	130.965,85	249.429,79
6.2- FUNDEB - Complementacao da Uniao - VAAF		
6.2.1- Principal		
6.2.2- Rendimentos de Aplicacao Financeira		
6.3- FUNDEB - Complementacao da Uniao - VAAT		
6.3.1- Principal		
6.3.2- Rendimentos de Aplicacao Financeira		
7 - RESULTADO LIQUIDO DAS TRANSFERENCIAS DO FUNDEB (6.1.1 - 4)1	-361.092,78	-2.918.850,30
DECRESCIMO RESULTANTE DAS TRANSFERENCIAS DO FUNDEB		



CN-SIFPM	MUNICÍPIO DE CABREÚVA	CONAM
Relatorio Resumido da Execucao Orcamentaria Demonstrativo das Receitas e Despesas com Manutencao e Desenvolvimento do Ensino - MDE Orcamentos Fiscal e da Seguridade Social		
RREO - ANEXO 8 (LDB, art.72)	Periodo de Referencia: JANEIRO a OUTUBRO 2022 / BIMESTRE: SETEMBRO-OUTUBRO	R\$ 1,00

RECURSOS RECEBIDOS EM EXERCICIOS ANTERIORES E NAO UTILIZADOS (SUPERAVIT)	VALOR
8 - TOTAL DOS RECURSOS DE SUPERAVIT	
8.1- SUPERAVIT DO EXERCICIO IMEDIATAMENTE ANTERIOR	
8.2- SUPERAVIT RESIDUAL DE OUTROS EXERCICIOS	
9 - TOTAL DOS RECURSOS DO FUNDEB DISPONIVEIS PARA UTILIZACAO (6 + 8)	34.059.672,53

DESPESAS COM RECURSOS DO FUNDEB (Por Area de Atuacao)6	DOTACAO ATUALIZADA (c)	DESPESAS EMPENHADAS Ate o Bimestre (d)	DESPESAS LIQUIDADAS Ate o Bimestre (e)	DESPESAS PAGAS Ate o Bimestre (f)	INSCRITAS EM RESTOS A PAGAR NAO PROCESSADOS (g)
10- PROFISSIONAIS DA EDUCACAO BASICA	*	31.650.961,00	31.650.961,00	30.703.128,61	
10.1- Educacao Infantil	*	17.447.483,40	17.447.483,40	16.875.756,87	
10.1.1- Creche	*	10.348.404,91	10.348.404,91	9.989.306,90	
10.1.2- Pre-escola	*	7.099.078,49	7.099.078,49	6.886.449,97	
10.2- Ensino Fundamental	*	14.203.477,60	14.203.477,60	13.827.371,74	
11- OUTRAS DESPESAS	*	3.555.188,06	3.555.188,06	3.555.188,06	
11.1- Educacao Infantil	*	3.083.323,24	3.083.323,24	3.083.323,24	
11.1.1- Creche	*	1.770.090,72	1.770.090,72	1.770.090,72	
11.1.2- Pre-escola	*	1.313.232,52	1.313.232,52	1.313.232,52	
11.2- Ensino Fundamental	*	471.864,82	471.864,82	471.864,82	
12- TOTAL DAS DESPESAS COM RECURSOS DO FUNDEB (10 + 11)	*	35.206.149,06	35.206.149,06	34.258.316,67	

DESPESAS CUSTEADAS COM RECEITAS DO FUNDEB RECEBIDAS NO EXERCICIO	DESPESAS EMPENHADAS Ate o Bimestre (d)	DESPESAS LIQUIDADAS Ate o Bimestre (e)	DESPESAS PAGAS Ate o Bimestre (f)	INSCRITAS EM RESTOS A PAGAR NAO PROCESSADOS (g)	INSCRITAS EM RESTOS A PAGAR PROCESSADOS (SEM DISPONIBILIDADE DE CAIXA)7 (h)
13- Total das Despesas do FUNDEB c/Profissionais da Educacao Basica	30.955.701,34	30.955.701,34	30.007.868,95		
14- Total das Despesas custeadas c/FUNDEB-Impostos e Trans.Impostos	34.510.889,40	34.510.889,40	33.563.057,01		
15- Total das Despesas custeadas c/FUNDEB-Complem. da Uniao - VAAF					
16- Total das Despesas custeadas c/FUNDEB-Complem. da Uniao - VAAT					
17- Total das Despesas custeadas c/FUNDEB-Complem. da Uniao - VAAT Aplicadas na Educacao Infantil					
18- Total das Despesas custeadas c/FUNDEB-Complem. da Uniao - VAAT Aplicadas em Despesa de Capital					

INDICADORES - Art.212-A, inciso XI e par.3o - Constituicao Federal2	VALOR EXIGIDO (i)	VALOR APLICADO (j)	VALOR CONSIDERADO APOS DEDUCOES (k)	% APLICADO (l)
19- Minimo de 70% do FUNDEB na Remuneracao dos Profissionais da Educacao Basica	23.841.770,77	30.955.701,34	30.955.701,34	90,89
20- Percentual de 50% da Complementacao da Uniao ao FUNDEB(VAAT) na Educacao Infantil	0,00	0,00	0,00	
21- Minimo de 15% da Complementacao da Uniao ao FUNDEB - VAAT em Despesas de Capital	0,00	0,00	0,00	



CN-SIFPM	MUNICÍPIO DE CABREÚVA	CONAM
Relatorio Resumido da Execucao Orcamentaria Demonstrativo das Receitas e Despesas com Manutencao e Desenvolvimento do Ensino - MDE Orcamentos Fiscal e da Seguridade Social		
RREO - ANEXO 8 (LDB, art.72)	Periodo de Referencia: JANEIRO a OUTUBRO 2022 / BIMESTRE: SETEMBRO-OUTUBRO	R\$ 1,00

INDICADOR - Art.25, par.3o - Lei N.14.113, de 2020 - (Maximo de 10% de Superavit)3	VALOR MAXIMO PERMITIDO (m)	VALOR NAO APLICADO (n)	VALOR NAO APLICADO APOS AJUSTE (o)	% NAO APLICADO (p)
22- Total da Receita Recebida e nao Aplicada no Exercicio	3.405.967,25	-451.216,87	-451.216,87	-1,32

INDICADOR - Art.25, par.3o - Lei N. 14.113, de 2020 (Aplicacao do Superavit de Exercicio Anterior)3	VALOR SUPERAVIT PERMITIDO NO EXERCICIO ANTERIOR (q)	VALOR NAO APLICADO NO EXERCICIO ANTERIOR (r)	VALOR SUPERAVIT APLICADO ATE O PRIMEIRO QUADRIMESTRE (s)	VALOR APLICADO ATE O PRIMEIRO QUADRIMESTRE QUE INTEGRARA O LIMITE CONSTITUCIONAL (t)	VALOR APLICADO APOS O PRIMEIRO QUADRIMESTRE (u)	VALOR NAO APLICADO (v)
23- Total das Despesas custeadas com Superavit FUNDEB	0,00	0,00	695.259,66	0,00	0,00	0,00
23.1- Total das Despesas custeadas com FUNDEB - Impostos e Transferencias de Impostos	0,00	0,00	695.259,66	0,00	0,00	0,00
23.2- Total das Despesas custeadas com FUNDEB - Complementacao da Uniao (VAAF + VAAT)	0,00	0,00	0,00	0,00	0,00	0,00

DESPESAS COM ACOES TIPICAS DE MDE-RECEITAS DE IMPOSTOS-EXCETO FUNDEB (Por Area de Atuacao)6	DOTACAO ATUALIZADA (c)	DESPESAS EMPENHADAS Ate o Bimestre (d)	DESPESAS LIQUIDADAS Ate o Bimestre (e)	DESPESAS PAGAS Ate o Bimestre (f)	INSCRITAS EM RESTOS A PAGAR NAO PROCESSADOS (g)
24- EDUCACAO INFANTIL	*	9.205.466,64	7.400.518,63	7.373.120,78	
24.1- Creche	*	5.428.697,67	4.774.902,91	4.753.782,81	
24.2- Pre-escola	*	3.776.768,97	2.625.615,72	2.619.337,97	
25- ENSINO FUNDAMENTAL	*	18.645.855,02	15.090.881,97	14.793.626,22	
26- TOTAL DAS DESPESAS COM ACOES TIPICAS DE MDE (24 + 25)	*	27.851.321,66	22.491.400,60	22.166.747,00	

APURACAO DAS DESPESAS PARA FINS DE LIMITE MINIMO CONSTITUCIONAL	VALOR		
27- TOTAL DAS DESPESAS DE MDE CUSTEADAS COM RECURSOS DE IMPOSTOS (FUNDEB E RECEITA DE IMPOSTOS) = (L14(d ou e) + L26(d ou e) + L23.1(t))	57.002.290,00		
28- (-) RESULTADO LIQUIDO DAS TRANSFERENCIAS DO FUNDEB = (L7)	-2.918.850,30		
29- (-) RESTOS A PAGAR NAO PROCESSADOS INSCRITOS NO EXERC.SEM DISPONIBILIDADE FINANC.DE RECURSOS DOS FUNDEB IMPOSTOS 4 = (L14h)	0,00		
30- (-) RESTOS A PAGAR NAO PROCESSADOS INSCRITOS NO EXERC.SEM DISPONIBILIDADE FINANC.DE RECURSOS DE IMPOSTOS 4 e 7	0,00		
31- (-) CANCELAMENTO, NO EXERC.,DE RP INSCRITOS C/DISPONIBILIDADE FINANC.DE RECURSOS DE IMPOSTOS VINC.AO ENSINO = (L34.1(ac)+L34.2(ac))	324.309,63		
32- TOTAL DAS DESPESAS PARA FINS DE LIMITE (27 - (28 + 29 + 30 + 31))	59.596.830,67		
APURACAO DO LIMITE MINIMO CONSTITUCIONAL 2 E 5	VALOR EXIGIDO (x)	VALOR APLICADO (w)	% APLICADO (y)
33- APLICACAO EM MDE SOBRE A RECEITA RESULTANTE DE IMPOSTOS	56.412.546,55	59.596.830,67	26,41



CN-SIFPM	MUNICIPIO DE CABREUVA	CONAM
Relatorio Resumido da Execucao Orcamentaria Demonstrativo das Receitas e Despesas com Manutencao e Desenvolvimento do Ensino - MDE Orcamentos Fiscal e da Seguridade Social		
RREO - ANEXO 8 (LDB, art.72)	Periodo de Referencia: JANEIRO a OUTUBRO 2022 / BIMESTRE: SETEMBRO-OUTUBRO	R\$ 1,00

RESTOS A PAGAR INSCRITOS EM EXERCICIOS ANTERIORES COM DISPONIBILIDADE FINANCEIRA DE RECURSOS DE IMPOSTOS E DO FUNDEB8	SALDO INICIAL (z)	RP LIQUIDADOS (aa)	RP PAGOS (ab)	RP CANCELADOS (ac)	SALDO FINAL (ad)
34- RESTOS A PAGAR DE DESPESAS COM MDE	5.566.702,42	3.609.761,54	4.921.288,33	324.309,63	321.104,46
34.1- Executadas c/Recursos de Impostos e Transferencias de Impostos	4.749.052,14	3.609.761,54	4.103.638,05	324.309,63	321.104,46
34.2- Executadas c/Recursos do FUNDEB - Impostos	817.650,28		817.650,28		0,00
34.3- Executadas c/Recursos do FUNDEB - Complem.da Uniao (VAAT+VAAF)					

OUTRAS INFORMACOES PARA CONTROLE		
RECEITAS ADICIONAIS PARA FINANCIAMENTO DO ENSINO	PREVISAO ATUALIZADA (a)	RECEITAS REALIZADAS Ate o Bimestre (b)
35- RECEITA DE TRANSFERENCIAS DO FNDE(INCLUINDO RENDIMENTO APLIC.FINANCEIRA)	7.242.582,05	6.689.114,57
35.1- Salario-Educacao	6.027.324,31	5.976.595,63
35.2- PDDE	2.162,88	2.281,59
35.3- PNAE	1.106.820,79	638.687,29
35.4- PNATE	106.274,07	71.550,06
35.5- Outras Transferencias do FNDE		
36- RECEITA DE TRANSFERENCIAS DE CONVENIOS	1.805.670,01	1.532.843,78
37- RECEITA DE ROYALITES DESTINADOS A EDUCACAO		
38- RECEITA DE OPERACOES DE CREDITO VINCULADAS A EDUCACAO		
39- OUTRAS RECEITAS PARA FINANCIAMENTO DO ENSINO	94.024,84	168.162,44
40- TOTAL DAS RECEITAS ADICIONAIS P/FINANCIAMENTO DO ENSINO=(35+36+37+38+39)	9.142.276,90	8.390.120,79

DESPESAS CUSTEADAS COM RECEITAS ADICIONAIS PARA FINANCIAMENTO DO ENSINO (Por Area de Atuacao)6	DOTACAO ATUALIZADA (c)	DESPESAS EMPENHADAS Ate o Bimestre (d)	DESPESAS LIQUIDADAS Ate o Bimestre (e)	DESPESAS PAGAS Ate o Bimestre (f)	INSCRITAS EM RESTOS A PAGAR NAO PROCESSADOS (g)
41- EDUCACAO INFANTIL	*	5.184.578,16	2.575.370,44	2.568.289,35	
41.1- Creche	*	1.862.540,56	1.398.010,32	1.398.010,32	
41.2- Pre-escola	*	3.322.037,60	1.177.360,12	1.170.279,03	
42- ENSINO FUNDAMENTAL	*	8.344.558,80	3.406.054,59	3.406.054,59	
43- ENSINO MEDIO	*				
44- ENSINO SUPERIOR	*				
45- ENSINO PROFISSIONAL NAO INTEGRADO AO ENSINO REGULAR	*	8.599.167,95	5.894.581,34	5.809.189,37	
46- TOTAL DAS DESPESAS CUSTEADAS COM RECEITAS ADICIONAIS PARA FINANCIAMENTO DO ENSINO (41 + 42 + 43 + 44 + 45)	*	22.128.304,91	11.876.006,37	11.783.533,31	



CN-SIFPM	MUNICIPIO DE CABREUVA	CONAM
Relatorio Resumido da Execucao Orcamentaria Demonstrativo das Receitas e Despesas com Manutencao e Desenvolvimento do Ensino - MDE Orcamentos Fiscal e da Seguridade Social		
RREO - ANEXO 8 (LDB, art.72)	Periodo de Referencia: JANEIRO a OUTUBRO 2022 / BIMESTRE: SETEMBRO-OUTUBRO	R\$ 1,00

TOTAL GERAL DAS DESPESAS COM EDUCACAO	DOTACAO ATUALIZADA (c)	DESPESAS EMPENHADAS Ate o Bimestre (d)	DESPESAS LIQUIDADAS Ate o Bimestre (e)	DESPESAS PAGAS Ate o Bimestre (f)	INSCRITAS EM RESTOS A PAGAR NAO PROCESSADOS (g)
47- TOTAL GERAL DAS DESPESAS COM EDUCACAO (12 + 26 + 46)	*	85.185.775,63	69.573.556,03	68.208.596,98	
47.1- Despesas Correntes	*	71.802.396,30	63.910.871,10	62.550.323,09	
47.1.1- Pessoal Ativo	*	40.893.565,67	40.893.565,67	39.861.878,85	
47.1.2- Pessoal Inativo	*				
47.1.3- Transferencias as instituicoes comunitarias, confessionais ou filantropicas sem fins lucrativos	*				
47.1.4- Outras Despesas Correntes	*	30.908.830,63	23.017.305,43	22.688.444,24	
47.2- Despesas de Capital	*	13.383.379,33	5.662.684,93	5.658.273,89	
47.2.1- Transferencias as instituicoes comunitarias, confessionais ou filantropicas sem fins lucrativos	*				
47.2.2- Outras Despesas de Capital	*	13.383.379,33	5.662.684,93	5.658.273,89	

CONTROLE DA DISPONIBILIDADE FINANCEIRA E CONCILIAÇÃO BANCARIA	FUNDEB	SALARIO EDUCACAO
48- DISPONIBILIDADE FINANCEIRA EM 31 DE DEZEMBRO DE 2021	1.512.909,94	0,00
49- (+) INGRESSO DE RECURSOS ATE O BIMESTRE (orcamentario)	34.059.672,53	5.119.433,63
50- (-) PAGAMENTOS EFETUADOS ATE O BIMESTRE (orcamentario e restos a pagar)	35.075.966,95	4.090.560,72
51- (=) DISPONIBILIDADE FINANCEIRA ATE O BIMESTRE	496.615,52	1.028.872,91
52- (+) AJUSTES POSITIVOS (RETENCOES E OUTROS VALORES EXTRAORCAMENTARIOS)	0,00	0,00
53- (-) AJUSTES NEGATIVOS (OUTROS VALORES EXTRAORCAMENTARIOS)	0,00	0,00
54- (=) SALDO FINANCEIRO CONCILIADO (Saldo Bancario)	496.615,52	1.028.872,91

FONTE:CN-SIFPM - Sistema Integrado de Financas Publicas Municipais, Unidade responsavel- CONTABILIDADE, Data da emissao 28/FEV/2023 e hora de emissao 12:52  
CONAM-RREO8-2022-2.2

(\*) Valores nao informados considerando que na Lei Orcamentaria, a discriminacao da despesa, quanto a sua natureza, foi elaborada por categoria economica, grupo de natureza de despesa e modalidade de aplicacao, nos termos do artigo 6o. da Portaria Interministerial STN/SOF No. 163/2001 e alteracoes posteriores.

## NOTAS:

- SE RESULTADO LIQUIDO DA TRANSFERENCIA (7) > 0 = ACRESCIMO RESULTANTE DAS TRANSFERENCIAS DO FUNDEB,  
SE RESULTADO LIQUIDO DA TRANSFERENCIA (7) < 0 = DECRESCIMO RESULTANTE DAS TRANSFERENCIAS DO FUNDEB
- Limites minimos anuais a serem cumpridos no encerramento do exercicio.
- Art. 25,par.3o, Lei 14.113/2020: Ate 10% (dez por cento) dos recursos recebidos a conta dos Fundos, inclusive relativos a complementacao da Uniao, nos termos do par.2o do art. 16 desta Lei, poderao ser utilizados no primeiro quadrimestre do exercicio imediatamente subsequente, mediante abertura de credito adicional.
- Os valores referentes a parcela dos Restos a Pagar inscritos sem disponibilidade financeira vinculada a educacao deverao ser informados somente no RREO do ultimo bimestre do exercicio.
- Nos cinco primeiros bimestres do exercicio o acompanhamento sera feito com base na despesa liquidada. No ultimo bimestre do exercicio, o valor devera corresponder ao total da despesa empenhada.
- As linhas representam areas de atuacao e nao correspondem exatamente as subfuncoes da Funcao Educacao. As despesas classificadas nas demais subfuncoes tipicas e nas subfuncoes atipicas deverao ser rateadas para essas areas de atuacao.





CN-SIFPM	MUNICIPIO DE CABREUVA	CONAM
	Relatorio Resumido da Execucao Orcamentaria Demonstrativo das Receitas e Despesas com Manutencao e Desenvolvimento do Ensino - MDE Orcamentos Fiscal e da Seguridade Social	
RREO - ANEXO 8 (LDB, art.72)	Periodo de Referencia: JANEIRO a OUTUBRO 2022 / BIMESTRE: SETEMBRO-OUTUBRO	R\$ 1,00

CONAM-RREO8-2022-2.2

Assumo a responsabilidade pelas informacoes acima ressaltando a diferenca da metodologia adotada para apuracao dos limites constitucionais em relacao ao TCE/TCM.



MUNICÍPIO DE CABREÚVA		
Relatorio Resumido da Execucao Orcamentaria Demonstrativo das Receitas e Despesas com Manutencao e Desenvolvimento do Ensino - MDE Orcamentos Fiscal e da Seguridade Social		
CN-SIFPM		CONAM
RREO - ANEXO 8 (LDB, art.72)	Periodo de Referencia: JANEIRO a DEZEMBRO 2022 / BIMESTRE: NOVEMBRO-DEZEMBRO	R\$ 1,00
RECEITA RESULTANTE DE IMPOSTOS (Arts. 212 e 212-A da Constituicao Federal)		
RECEITA RESULTANTE DE IMPOSTOS	PREVISAO ATUALIZADA (a)	RECEITAS REALIZADAS Ate o Bimestre (b)
1 - RECEITA DE IMPOSTOS	63.471.331,37	49.240.777,80
1.1- Receita Resultante do Imposto sobre a Propr.Predial e Ter.Urbana- IPTU	17.416.545,97	12.118.052,56
1.2- Receita Resultante do Imposto sobre Transmissao Inter Vivos - ITBI	9.274.232,03	7.270.286,06
1.3- Receita Resultante do Imposto sobre Servicos de Qualquer Natureza-ISS	28.784.807,52	21.348.313,65
1.4- Receita Resultante do Imposto de Renda Retido na Fonte - IRRF	7.995.745,85	8.504.125,53
2 - RECEITA DE TRANSFERENCIAS CONSTITUCIONAIS E LEGAIS	203.965.592,58	229.161.301,73
2.1- Cota-Parte FPM	43.270.722,41	53.174.119,86
2.1.1- Parcela referente a CF, art. 159, I, alinea b	39.685.009,49	49.035.905,71
2.1.2- Parcela referente a CF, art. 159, I, alneas d e e	3.585.712,92	4.138.214,15
2.2- Cota-Parte ICMS	151.049.181,62	164.013.894,08
2.3- Cota-Parte IPI-Exportacao	1.034.077,26	966.344,29
2.4- Cota-Parte ITR	133.212,48	97.057,02
2.5- Cota-Parte IPVA	8.478.398,81	10.909.886,48
2.6- Cota-Parte IOF-Ouro		
2.7- Compensacoes Financeiras Provenientes de Imp. e Transf.Constitucionais		
3 - TOTAL DA RECEITA RESULTANTE DE IMPOSTOS (1 + 2)	267.436.923,95	278.402.079,53
4 - TOTAL DESTINADO AO FUNDEB - 20% DE ((2.1.1)+(2.2)+(2.3)+(2.4)+(2.5))	40.075.975,93	45.004.617,52
5- VALOR MINIMO A SER APLICADO ALEM DO VALOR DESTINADO AO FUNDEB 5% DE ((2.1.1) + (2.2) + (2.3) + (2.4) + (2.5)) + 25% DE ((1.1) + (1.2) + (1.3) + (1.4) + (2.1.2) + (2.6) + (2.7))	26.783.255,05	24.595.902,35
FUNDEB		
RECEITAS RECEBIDAS DO FUNDEB NO EXERCICIO	PREVISAO ATUALIZADA (a)	RECEITAS REALIZADAS Ate o Bimestre (b)
6 - RECEITAS RECEBIDAS DO FUNDEB	39.313.319,67	41.330.419,47
6.1- FUNDEB - Impostos e Transferencias de Impostos	39.313.319,67	41.330.419,47
6.1.1- Principal	39.183.396,51	41.068.282,37
6.1.2- Rendimentos de Aplicacao Financeira	129.923,16	262.137,10
6.2- FUNDEB - Complementacao da Uniao - VAAF		
6.2.1- Principal		
6.2.2- Rendimentos de Aplicacao Financeira		
6.3- FUNDEB - Complementacao da Uniao - VAAT		
6.3.1- Principal		
6.3.2- Rendimentos de Aplicacao Financeira		
7 - RESULTADO LIQUIDO DAS TRANSFERENCIAS DO FUNDEB (6.1.1 - 4)1	-892.579,42	-3.936.335,15
DECRESCIMO RESULTANTE DAS TRANSFERENCIAS DO FUNDEB		



CN-SIFPM	MUNICÍPIO DE CABREÚVA	CONAM
Relatorio Resumido da Execucao Orcamentaria Demonstrativo das Receitas e Despesas com Manutencao e Desenvolvimento do Ensino - MDE Orcamentos Fiscal e da Seguridade Social		
RREO - ANEXO 8 (LDB, art.72)	Periodo de Referencia: JANEIRO a DEZEMBRO 2022 / BIMESTRE: NOVEMBRO-DEZEMBRO	R\$ 1,00

RECURSOS RECEBIDOS EM EXERCICIOS ANTERIORES E NAO UTILIZADOS (SUPERAVIT)	VALOR
8 - TOTAL DOS RECURSOS DE SUPERAVIT	
8.1- SUPERAVIT DO EXERCICIO IMEDIATAMENTE ANTERIOR	
8.2- SUPERAVIT RESIDUAL DE OUTROS EXERCICIOS	
9 - TOTAL DOS RECURSOS DO FUNDEB DISPONIVEIS PARA UTILIZACAO (6 + 8)	41.330.419,47

DESPESAS COM RECURSOS DO FUNDEB (Por Area de Atuacao)6	DOTACAO ATUALIZADA (c)	DESPESAS EMPENHADAS Ate o Bimestre (d)	DESPESAS LIQUIDADAS Ate o Bimestre (e)	DESPESAS PAGAS Ate o Bimestre (f)	INSCRITAS EM RESTOS A PAGAR NAO PROCESSADOS (g)
10- PROFISSIONAIS DA EDUCACAO BASICA	*	38.470.491,07	38.470.491,07	38.362.391,58	
10.1- Educacao Infantil	*	20.949.248,40	20.949.248,40	20.949.248,40	
10.1.1- Creche	*	12.645.285,95	12.645.285,95	12.645.285,95	
10.1.2- Pre-escola	*	8.303.962,45	8.303.962,45	8.303.962,45	
10.2- Ensino Fundamental	*	17.521.242,67	17.521.242,67	17.413.143,18	
11- OUTRAS DESPESAS	*	3.555.188,06	3.555.188,06	3.555.188,06	
11.1- Educacao Infantil	*	3.083.323,24	3.083.323,24	3.083.323,24	
11.1.1- Creche	*	1.770.090,72	1.770.090,72	1.770.090,72	
11.1.2- Pre-escola	*	1.313.232,52	1.313.232,52	1.313.232,52	
11.2- Ensino Fundamental	*	471.864,82	471.864,82	471.864,82	
12- TOTAL DAS DESPESAS COM RECURSOS DO FUNDEB (10 + 11)	*	42.025.679,13	42.025.679,13	41.917.579,64	

DESPESAS CUSTEADAS COM RECEITAS DO FUNDEB RECEBIDAS NO EXERCICIO	DESPESAS EMPENHADAS Ate o Bimestre (d)	DESPESAS LIQUIDADAS Ate o Bimestre (e)	DESPESAS PAGAS Ate o Bimestre (f)	INSCRITAS EM RESTOS A PAGAR NAO PROCESSADOS (g)	INSCRITAS EM RESTOS A PAGAR PROCESSADOS (SEM DISPONIBILIDADE DE CAIXA)7 (h)
13- Total das Despesas do FUNDEB c/Profissionais da Educacao Basica	37.775.231,41	37.775.231,41	37.667.131,92		
14- Total das Despesas custeadas c/FUNDEB-Impostos e Trans.Impostos	41.330.419,47	41.330.419,47	41.222.319,98		
15- Total das Despesas custeadas c/FUNDEB-Complem. da Uniao - VAAF					
16- Total das Despesas custeadas c/FUNDEB-Complem. da Uniao - VAAT					
17- Total das Despesas custeadas c/FUNDEB-Complem. da Uniao - VAAT Aplicadas na Educacao Infantil					
18- Total das Despesas custeadas c/FUNDEB-Complem. da Uniao - VAAT Aplicadas em Despesa de Capital					

INDICADORES - Art.212-A, inciso XI e par.3o - Constituicao Federal2	VALOR EXIGIDO (i)	VALOR APLICADO (j)	VALOR CONSIDERADO APOS DEDUCOES (k)	% APLICADO (l)
19- Minimo de 70% do FUNDEB na Remuneracao dos Profissionais da Educacao Basica	28.931.293,62	37.775.231,41	37.775.231,41	91,40
20- Percentual de 50% da Complementacao da Uniao ao FUNDEB(VAAT) na Educacao Infantil	0,00	0,00	0,00	
21- Minimo de 15% da Complementacao da Uniao ao FUNDEB - VAAT em Despesas de Capital	0,00	0,00	0,00	



CN-SIFPM	MUNICIPIO DE CABREUVA	CONAM
Relatorio Resumido da Execucao Orcamentaria Demonstrativo das Receitas e Despesas com Manutencao e Desenvolvimento do Ensino - MDE Orcamentos Fiscal e da Seguridade Social		
RREO - ANEXO 8 (LDB, art.72)	Periodo de Referencia: JANEIRO a DEZEMBRO 2022 / BIMESTRE: NOVEMBRO-DEZEMBRO	R\$ 1,00

INDICADOR - Art.25, par.3o - Lei N.14.113, de 2020 - (Maximo de 10% de Superavit)3	VALOR MAXIMO PERMITIDO (m)	VALOR NAO APLICADO (n)	VALOR NAO APLICADO APOS AJUSTE (o)	% NAO APLICADO (p)
22- Total da Receita Recebida e nao Aplicada no Exercicio	4.133.041,94	0,00	0,00	0,00

INDICADOR - Art.25, par.3o - Lei N. 14.113, de 2020 (Aplicacao do Superavit de Exercicio Anterior)3	VALOR SUPERAVIT PERMITIDO NO EXERCICIO ANTERIOR (q)	VALOR NAO APLICADO NO EXERCICIO ANTERIOR (r)	VALOR SUPERAVIT APLICADO ATE O PRIMEIRO QUADRIMESTRE (s)	VALOR APLICADO ATE O PRIMEIRO QUADRIMESTRE QUE INTEGRARA O LIMITE CONSTITUCIONAL (t)	VALOR APLICADO APOS O PRIMEIRO QUADRIMESTRE (u)	VALOR NAO APLICADO (v)
23- Total das Despesas custeadas com Superavit FUNDEB	0,00	0,00	695.259,66	0,00	0,00	0,00
23.1- Total das Despesas custeadas com FUNDEB - Impostos e Transferencias de Impostos	0,00	0,00	695.259,66	0,00	0,00	0,00
23.2- Total das Despesas custeadas com FUNDEB - Complementacao da Uniao (VAAF + VAAT)	0,00	0,00	0,00	0,00	0,00	0,00

DESPESAS COM ACOES TIPICAS DE MDE-RECEITAS DE IMPOSTOS-EXCETO FUNDEB (Por Area de Atuacao)6	DOTACAO ATUALIZADA (c)	DESPESAS EMPENHADAS Ate o Bimestre (d)	DESPESAS LIQUIDADAS Ate o Bimestre (e)	DESPESAS PAGAS Ate o Bimestre (f)	INSCRITAS EM RESTOS A PAGAR NAO PROCESSADOS (g)
24- EDUCACAO INFANTIL	*	14.588.172,34	14.316.484,44	13.616.401,26	271.687,90
24.1- Creche	*	9.042.400,79	8.793.463,89	8.372.331,51	248.936,90
24.2- Pre-escola	*	5.545.771,55	5.523.020,55	5.244.069,75	22.751,00
25- ENSINO FUNDAMENTAL	*	22.407.875,37	21.700.098,55	20.946.311,68	707.776,82
26- TOTAL DAS DESPESAS COM ACOES TIPICAS DE MDE (24 + 25)	*	36.996.047,71	36.016.582,99	34.562.712,94	979.464,72

APURACAO DAS DESPESAS PARA FINS DE LIMITE MINIMO CONSTITUCIONAL	VALOR		
27- TOTAL DAS DESPESAS DE MDE CUSTEADAS COM RECURSOS DE IMPOSTOS (FUNDEB E RECEITA DE IMPOSTOS) = (L14(d ou e) + L26(d ou e) + L23.1(t))	78.326.467,18		
28- (-) RESULTADO LIQUIDO DAS TRANSFERENCIAS DO FUNDEB = (L7)	-3.936.335,15		
29- (-) RESTOS A PAGAR NAO PROCESSADOS INSCRITOS NO EXERC.SEM DISPONIBILIDADE FINANC.DE RECURSOS DOS FUNDEB IMPOSTOS 4 = (L14h)	0,00		
30- (-) RESTOS A PAGAR NAO PROCESSADOS INSCRITOS NO EXERC.SEM DISPONIBILIDADE FINANC.DE RECURSOS DE IMPOSTOS 4 e 7	0,00		
31- (-) CANCELAMENTO, NO EXERC.,DE RP INSCRITOS C/DISPONIBILIDADE FINANC.DE RECURSOS DE IMPOSTOS VINC.AO ENSINO = (L34.1(ac)+L34.2(ac))	0,00		
32- TOTAL DAS DESPESAS PARA FINS DE LIMITE (27 - (28 + 29 + 30 + 31))	82.262.802,33		
APURACAO DO LIMITE MINIMO CONSTITUCIONAL 2 E 5	VALOR EXIGIDO (x)	VALOR APLICADO (w)	% APLICADO (y)
33- APLICACAO EM MDE SOBRE A RECEITA RESULTANTE DE IMPOSTOS	69.600.519,88	82.262.802,33	29,55



CN-SIFPM	MUNICIPIO DE CABREUVA	CONAM
Relatorio Resumido da Execucao Orcamentaria Demonstrativo das Receitas e Despesas com Manutencao e Desenvolvimento do Ensino - MDE Orcamentos Fiscal e da Seguridade Social		
RREO - ANEXO 8 (LDB, art.72)	Periodo de Referencia: JANEIRO a DEZEMBRO 2022 / BIMESTRE: NOVEMBRO-DEZEMBRO	R\$ 1,00

RESTOS A PAGAR INSCRITOS EM EXERCICIOS ANTERIORES COM DISPONIBILIDADE FINANCEIRA DE RECURSOS DE IMPOSTOS E DO FUNDEB8	SALDO INICIAL (z)	RP LIQUIDADOS (aa)	RP PAGOS (ab)	RP CANCELADOS (ac)	SALDO FINAL (ad)
34- RESTOS A PAGAR DE DESPESAS COM MDE	5.566.702,42	3.609.761,54	4.921.288,33		645.414,09
34.1- Executadas c/Recursos de Impostos e Transferencias de Impostos	4.749.052,14	3.609.761,54	4.103.638,05		645.414,09
34.2- Executadas c/Recursos do FUNDEB - Impostos	817.650,28		817.650,28		0,00
34.3- Executadas c/Recursos do FUNDEB - Complem.da Uniao (VAAT+VAAF)					

OUTRAS INFORMACOES PARA CONTROLE		
RECEITAS ADICIONAIS PARA FINANCIAMENTO DO ENSINO	PREVISAO ATUALIZADA (a)	RECEITAS REALIZADAS Ate o Bimestre (b)
35- RECEITA DE TRANSFERENCIAS DO FNDE(INCLUINDO RENDIMENTO APLIC.FINANCEIRA)	7.498.041,68	8.026.741,60
35.1- Salario-Educacao	6.297.435,82	7.171.707,34
35.2- PDDE	1.741,81	2.360,62
35.3- PNAE	1.041.052,79	712.419,69
35.4- PNATE	157.811,26	140.253,95
35.5- Outras Transferencias do FNDE		
36- RECEITA DE TRANSFERENCIAS DE CONVENIOS	2.513.510,35	2.425.017,52
37- RECEITA DE ROYALITES DESTINADOS A EDUCACAO		
38- RECEITA DE OPERACOES DE CREDITO VINCULADAS A EDUCACAO		
39- OUTRAS RECEITAS PARA FINANCIAMENTO DO ENSINO	108.894,97	189.032,67
40- TOTAL DAS RECEITAS ADICIONAIS P/FINANCIAMENTO DO ENSINO=(35+36+37+38+39)	10.120.447,00	10.640.791,79

DESPESAS CUSTEADAS COM RECEITAS ADICIONAIS PARA FINANCIAMENTO DO ENSINO (Por Area de Atuacao)6	DOTACAO ATUALIZADA (c)	DESPESAS EMPENHADAS Ate o Bimestre (d)	DESPESAS LIQUIDADAS Ate o Bimestre (e)	DESPESAS PAGAS Ate o Bimestre (f)	INSCRITAS EM RESTOS A PAGAR NAO PROCESSADOS (g)
41- EDUCACAO INFANTIL	*	3.973.860,99	3.953.857,53	3.945.471,52	20.003,46
41.1- Creche	*	1.470.026,83	1.469.507,92	1.465.523,80	518,91
41.2- Pre-escola	*	2.503.834,16	2.484.349,61	2.479.947,72	19.484,55
42- ENSINO FUNDAMENTAL	*	4.309.992,82	4.213.707,92	3.838.933,07	96.284,90
43- ENSINO MEDIO	*				
44- ENSINO SUPERIOR	*				
45- ENSINO PROFISSIONAL NAO INTEGRADO AO ENSINO REGULAR	*	7.616.184,03	7.609.324,00	7.349.400,65	6.860,03
46- TOTAL DAS DESPESAS CUSTEADAS COM RECEITAS ADICIONAIS PARA FINANCIAMENTO DO ENSINO (41 + 42 + 43 + 44 + 45)	*	15.900.037,84	15.776.889,45	15.133.805,24	123.148,39



CN-SIFPM	MUNICÍPIO DE CABREÚVA	CONAM
Relatorio Resumido da Execucao Orcamentaria Demonstrativo das Receitas e Despesas com Manutencao e Desenvolvimento do Ensino - MDE Orcamentos Fiscal e da Seguridade Social		
RREO - ANEXO 8 (LDB, art.72)	Periodo de Referencia: JANEIRO a DEZEMBRO 2022 / BIMESTRE: NOVEMBRO-DEZEMBRO	R\$ 1,00

TOTAL GERAL DAS DESPESAS COM EDUCACAO	DOTACAO ATUALIZADA (c)	DESPESAS EMPENHADAS Ate o Bimestre (d)	DESPESAS LIQUIDADAS Ate o Bimestre (e)	DESPESAS PAGAS Ate o Bimestre (f)	INSCRITAS EM RESTOS A PAGAR NAO PROCESSADOS (g)
47- TOTAL GERAL DAS DESPESAS COM EDUCACAO (12 + 26 + 46)	*	94.921.764,68	93.819.151,57	91.614.097,82	1.102.613,11
47.1- Despesas Correntes	*	86.074.199,68	85.772.773,57	83.697.249,82	301.426,11
47.1.1- Pessoal Ativo	*	56.527.716,88	56.527.716,88	55.382.150,45	
47.1.2- Pessoal Inativo	*				
47.1.3- Transferencias as instituicoes comunitarias, confessionais ou filantropicas sem fins lucrativos	*				
47.1.4- Outras Despesas Correntes	*	29.546.482,80	29.245.056,69	28.315.099,37	301.426,11
47.2- Despesas de Capital	*	8.847.565,00	8.046.378,00	7.916.848,00	801.187,00
47.2.1- Transferencias as instituicoes comunitarias, confessionais ou filantropicas sem fins lucrativos	*				
47.2.2- Outras Despesas de Capital	*	8.847.565,00	8.046.378,00	7.916.848,00	801.187,00

CONTROLE DA DISPONIBILIDADE FINANCEIRA E CONCILIAÇÃO BANCARIA	FUNDEB	SALARIO EDUCACAO
48- DISPONIBILIDADE FINANCEIRA EM 31 DE DEZEMBRO DE 2021	1.512.909,94	0,00
49- (+) INGRESSO DE RECURSOS ATE O BIMESTRE (orcamentario)	41.330.419,47	6.120.047,66
50- (-) PAGAMENTOS EFETUADOS ATE O BIMESTRE (orcamentario e restos a pagar)	42.735.229,92	5.537.297,76
51- (=) DISPONIBILIDADE FINANCEIRA ATE O BIMESTRE	108.099,49	582.749,90
52- (+) AJUSTES POSITIVOS (RETENCOES E OUTROS VALORES EXTRAORCAMENTARIOS)	0,00	0,00
53- (-) AJUSTES NEGATIVOS (OUTROS VALORES EXTRAORCAMENTARIOS)	0,00	0,00
54- (=) SALDO FINANCEIRO CONCILIADO (Saldo Bancario)	108.099,49	582.749,90

FONTE:CN-SIFPM - Sistema Integrado de Financas Publicas Municipais, Unidade responsavel- CONTABILIDADE, Data da emissao 28/FEV/2023 e hora de emissao 13:06  
CONAM-RREO8-2022-2.2

(\*) Valores nao informados considerando que na Lei Orcamentaria, a discriminacao da despesa, quanto a sua natureza, foi elaborada por categoria economica, grupo de natureza de despesa e modalidade de aplicacao, nos termos do artigo 6o. da Portaria Interministerial STN/SOF No. 163/2001 e alteracoes posteriores.

## NOTAS:

- SE RESULTADO LIQUIDO DA TRANSFERENCIA (7) > 0 = ACRESCIMO RESULTANTE DAS TRANSFERENCIAS DO FUNDEB,  
SE RESULTADO LIQUIDO DA TRANSFERENCIA (7) < 0 = DECRESCIMO RESULTANTE DAS TRANSFERENCIAS DO FUNDEB
- Limites minimos anuais a serem cumpridos no encerramento do exercicio.
- Art. 25,par.3o, Lei 14.113/2020: Ate 10% (dez por cento) dos recursos recebidos a conta dos Fundos, inclusive relativos a complementacao da Uniao, nos termos do par.2o do art. 16 desta Lei, poderao ser utilizados no primeiro quadrimestre do exercicio imediatamente subsequente, mediante abertura de credito adicional.
- Os valores referentes a parcela dos Restos a Pagar inscritos sem disponibilidade financeira vinculada a educacao deverao ser informados somente no RREO do ultimo bimestre do exercicio.
- Nos cinco primeiros bimestres do exercicio o acompanhamento sera feito com base na despesa liquidada. No ultimo bimestre do exercicio, o valor devera corresponder ao total da despesa empenhada.
- As linhas representam areas de atuacao e nao correspondem exatamente as subfuncoes da Funcao Educacao. As despesas classificadas nas demais subfuncoes tipicas e nas subfuncoes atipicas deverao ser rateadas para essas areas de atuacao.



CN-SIFPM	MUNICIPIO DE CABREUVA	CONAM
	Relatorio Resumido da Execucao Orcamentaria Demonstrativo das Receitas e Despesas com Manutencao e Desenvolvimento do Ensino - MDE Orcamentos Fiscal e da Seguridade Social	
RREO - ANEXO 8 (LDB, art.72)	Periodo de Referencia: JANEIRO a DEZEMBRO 2022 / BIMESTRE: NOVEMBRO-DEZEMBRO	R\$ 1,00

CONAM-RREO8-2022-2.2

Assumo a responsabilidade pelas informacoes acima ressaltando a diferenca da metodologia adotada para apuracao dos limites constitucionais em relacao ao TCE/TCM.



FUNCAO/SUBFUNCAO	DOTACAO INICIAL	DOTACAO ATUALIZADA (a)	DESPESAS EMPENHADAS			SALDO (c)=(a-b)	DESPESAS LIQUIDADAS			SALDO (e)=(a-d)	INSCRITAS EM RESTOS A PAGAR NAO PROCESSADOS (f)
			No Bimestre	Ate o Bimestre (b)	% (b/ III/ b )		No Bimestre	Ate o Bimestre (d)	% (d/ III/ d )		
DESPESAS (EXCETO INTRA-ORCAMENTARIAS)(I)	255.740.000,00	364.337.862,92	34.722.793,80	277.728.396,61	100,00	86.609.466,31	47.299.506,32	215.891.356,77	100,00	148.446.506,15	0,00
LEGISLATIVA											
acao legislativa	6.674.000,00	6.674.000,00	461.313,74	5.177.722,58	1,86	1.496.277,42	1.416.204,86	4.636.552,22	2,14	2.037.447,78	0,00
ESSENCIAL A JUSTICA											
administracao geral	1.235.000,00	1.260.000,00	246.791,49	1.067.187,41	0,38	192.812,59	268.579,03	1.007.425,84	0,46	252.574,16	0,00
ADMINISTRACAO											
administracao geral	17.722.560,00	24.605.583,09	2.864.942,53	18.479.163,69	6,65	6.126.419,40	3.183.958,87	13.920.074,16	6,44	10.685.508,93	0,00
controle interno	2.372.704,00	2.205.782,03	224.899,68	1.702.086,34	0,61	503.695,69	306.849,44	1.434.016,85	0,66	771.765,18	0,00
administracao de receitas	1.699.815,72	2.318.592,01	183.427,83	1.819.541,06	0,65	499.050,95	245.342,87	1.591.318,37	0,73	727.273,64	0,00
fomento ao trabalho	50.000,00	17.000,00	1.625,00	7.538,69	0,00	9.461,31	5.201,24	5.201,24	0,00	11.798,76	0,00
SEGURANCA PUBLICA											
policiamento	8.290.000,00	10.894.235,04	2.338.965,13	10.668.536,51	3,84	225.698,53	2.404.043,10	9.787.543,61	4,53	1.106.691,43	0,00
defesa civil	1.525.000,00	2.478.193,00	185.667,26	1.215.895,48	0,43	1.262.297,52	217.565,13	1.057.969,70	0,49	1.420.223,30	0,00
ASSISTENCIA SOCIAL											
administracao geral	3.705.000,00	4.449.402,57	653.009,23	3.296.847,30	1,18	1.152.555,27	539.288,83	2.878.349,82	1,33	1.571.052,75	0,00
assistencia comunitaria	6.676.500,00	8.404.949,56	785.131,25	6.190.726,83	2,22	2.214.222,73	772.338,96	5.087.990,08	2,35	3.316.959,48	0,00
SAUDE											
administracao geral	29.610.000,00	35.389.560,91	5.765.194,23	32.857.409,30	11,83	2.532.151,61	5.885.618,75	30.352.657,15	14,05	5.036.903,76	0,00
atencao basica	9.644.000,00	18.642.033,32	2.275.224,02	15.190.526,83	5,46	3.451.506,49	2.483.889,11	10.806.268,21	5,00	7.835.765,11	0,00
assistencia hospitalar e ambulatorial	24.351.500,00	34.022.833,03	2.398.367,74	24.040.067,65	8,65	9.982.765,38	4.112.620,85	19.303.468,70	8,94	14.719.364,33	0,00
suporte profilatico e terapeutico	845.200,00	932.792,15	122.161,75	741.317,58	0,26	191.474,57	129.240,91	644.032,33	0,29	288.759,82	0,00
vigilancia sanitaria	161.000,00	308.171,00	21.117,04	168.810,21	0,06	139.360,79	38.961,50	90.842,58	0,04	217.328,42	0,00
vigilancia epidemiologica	124.000,00	208.474,40	6.075,48	181.165,45	0,06	27.308,95	14.185,36	83.391,44	0,03	125.082,96	0,00
EDUCACAO											
ensino fundamental	39.865.930,00	55.378.502,36	3.503.974,56	46.187.807,52	16,63	9.190.694,84	8.317.781,35	35.828.502,65	16,59	19.549.999,71	0,00
ensino medio	213.000,00	213.000,00	0,00	207.000,00	0,07	6.000,00	39.744,00	140.128,00	0,06	72.872,00	0,00
ensino profissional	639.000,00	659.000,00	0,00	657.338,48	0,23	1.661,52	116.112,82	599.282,07	0,27	59.717,93	0,00
ensino superior	2.136.000,00	2.090.261,80	24.409,52	831.087,32	0,29	1.259.174,48	154.633,38	594.321,12	0,27	1.495.940,68	0,00
educacao infantil	37.829.250,00	45.991.393,92	5.319.637,47	36.760.355,22	13,23	9.231.038,70	7.594.493,68	31.871.099,62	14,76	14.120.294,30	0,00
educacao de jovens e adultos	1.275.000,00	1.433.249,07	5.931,25	795.850,26	0,28	637.398,81	158.888,84	629.550,42	0,29	803.698,65	0,00
CULTURA											
administracao geral	1.000,00	11.500,00	1.452,86	6.146,63	0,00	5.353,37	1.452,86	5.918,63	0,00	5.581,37	0,00
patr.historico, artistico e arqueologico	20.000,00	20.000,00	0,00	6.680,92	0,00	13.319,08	3.729,68	6.680,92	0,00	13.319,08	0,00
difusao cultural	4.808.000,00	4.334.287,67	656.004,88	2.755.157,53	0,99	1.579.130,14	613.287,43	2.154.786,93	0,99	2.179.500,74	0,00
URBANISMO											
administracao geral	5.871.000,00	10.412.465,00	1.064.128,00	9.160.410,02	3,29	1.252.054,98	1.529.010,24	7.948.792,33	3,68	2.463.672,67	0,00
infra-estrutura urbana	1.226.000,00	28.705.709,73	3.270.298,94	24.224.364,39	8,72	4.481.345,34	544.497,26	8.749.100,89	4,05	19.956.608,84	0,00
servicos urbanos	10.073.000,00	22.537.694,45	558.105,50	6.351.533,15	2,28	16.186.161,30	951.346,78	4.389.632,42	2,03	18.148.062,03	0,00
transporte rodoviario	484.000,00	484.000,00	36.015,00	382.110,27	0,13	101.889,73	25.206,73	348.957,71	0,16	135.042,29	0,00
SANEAMENTO											
saneamento basico urbano	21.000,00	341.000,00	0,00	334.454,80	0,12	6.545,20	89.337,60	334.454,80	0,15	6.545,20	0,00

CONAM-RR02-2022-2.2





CN-SIFPM		MUNICIPIO DE CABREUVA RELATORIO RESUMIDO DA EXECUCAO ORCAMENTARIA DEMONSTRATIVO DA EXECUCAO DAS DESPESAS POR FUNCAO E SUBFUNCAO ORCAMENTOS FISCAL E DA SEGURIDADE SOCIAL								CONAM	
RREO - ANEXO 2 (LRF, Art. 52, inciso II, alinea "c")		Periodo de Referencia: JANEIRO a OUTUBRO 2022 / BIMESTRE: SETEMBRO-OUTUBRO								Em Reais	
FUNCAO/SUBFUNCAO	DOTACAO INICIAL	DOTACAO ATUALIZADA (a)	DESPESAS EMPENHADAS			SALDO (c)=(a-b)	DESPESAS LIQUIDADAS			SALDO (e)=(a-d)	INSCRITAS EM RESTOS A PAGAR NAO PROCESSADOS (f)
			No Bimestre	Ate o Bimestre (b)	% (b/ III/ b )		No Bimestre	Ate o Bimestre (d)	% (d/ III/ d )		
GESTAO AMBIENTAL											
preservacao e conservacao ambiental	12.638.100,00	14.131.413,72	-123.231,59	13.386.261,98	4,81	745.151,74	2.308.468,06	11.877.576,02	5,50	2.253.837,70	0,00
controle ambiental	439.000,00	494.000,00	8.590,92	257.737,08	0,09	236.262,92	28.396,19	226.212,49	0,10	267.787,51	0,00
AGRICULTURA											
extensao rural	100.000,00	247.880,99	5.038,45	187.376,84	0,06	60.504,15	17.548,31	176.809,19	0,08	71.071,80	0,00
INDUSTRIA											
promocao industrial	8.579.192,28	578.067,15	1.623,80	2.671,04	0,00	575.396,11	945,38	945,38	0,00	577.121,77	0,00
COMERCIO E SERVICOS											
promocao comercial	50.000,00	10.000,00	0,00	4.900,00	0,00	5.100,00	0,00	4.900,00	0,00	5.100,00	0,00
turismo	159.000,00	1.368.576,21	23.063,09	971.285,44	0,34	397.290,77	190.799,22	611.695,43	0,28	756.880,78	0,00
DESPORTO E LAZER											
administracao geral	3.388.000,00	3.711.947,28	344.413,56	2.702.710,62	0,97	1.009.236,66	416.793,67	1.966.988,48	0,91	1.744.958,80	0,00
desporto comunitario	1.500.000,00	4.000.000,00	0,00	485.197,66	0,17	3.514.802,34	363.529,28	383.135,43	0,17	3.616.864,57	0,00
ENCARGOS ESPECIAIS											
servico da divida interna	3.371.300,00	3.821.300,00	59.000,00	3.281.300,00	1,18	540.000,00	507.081,66	2.609.241,02	1,20	1.212.058,98	0,00
outros encargos especiais	3.134.628,00	7.318.691,46	1.430.424,19	4.984.116,53	1,79	2.334.574,93	1.302.533,09	1.745.542,52	0,80	5.573.148,94	0,00
RESERVA DE CONTINGENCIA											
reserva de contintencia	3.232.320,00	3.232.320,00	0,00	0,00	0,00	3.232.320,00	0,00	0,00	0,00	3.232.320,00	0,00
<b>TOTAL (III)=(I + II)</b>	<b>255.740.000,00</b>	<b>364.337.862,92</b>	<b>34.722.793,80</b>	<b>277.728.396,61</b>		<b>86.609.466,31</b>	<b>47.299.506,32</b>	<b>215.891.356,77</b>		<b>148.446.506,15</b>	<b>0,00</b>

CONAM-RREO2-2022-2.2




CN-SIFPM		MUNICIPIO DE CABREUVA								CONAM	
		RELATORIO RESUMIDO DA EXECUCAO ORCAMENTARIA									
RREO - ANEXO 2 (LRF, Art. 52, inciso II, alinea "c")		DEMONSTRATIVO DA EXECUCAO DAS DESPESAS POR FUNCAO E SUBFUNCAO									
		ORCAMENTOS FISCAL E DA SEGURIDADE SOCIAL									
		Periodo de Referencia: JANEIRO a OUTUBRO 2022 / BIMESTRE: SETEMBRO-OUTUBRO									
		Em Reais									
FUNCAO/SUBFUNCAO	DOTACAO INICIAL	DOTACAO ATUALIZADA (a)	DESPESAS EMPENHADAS			SALDO (c)=(a-b)	DESPESAS LIQUIDADAS			SALDO (e)=(a-d)	INSCRITAS EM RESTOS A PAGAR NAO PROCESSADOS (f)
			No Bimestre	Ate o Bimestre (b)	% (b/ III/ b )		No Bimestre	Ate o Bimestre (d)	% (d/ III/ d )		
TOTAL DAS INTRA-ORCAMENTARIAS	0,00	0,00	0,00	0,00		0,00	0,00	0,00		0,00	0,00

CONAM-RREO2-2022-2.2


FONTE:CN-SIFPM - Sistema Integrado de Financas Publicas Municipais, Unidade responsavel- CONTABILIDADE, Data da emissao 28/FEV/2023 e hora de emissao 12:49



FUNCAO/SUBFUNCAO	DOTACAO INICIAL	DOTACAO ATUALIZADA (a)	DESPESAS EMPENHADAS			SALDO (c)=(a-b)	DESPESAS LIQUIDADAS			SALDO (e)=(a-d)	INSCRITAS EM RESTOS A PAGAR NAO PROCESSADOS (f)
			No Bimestre	Ate o Bimestre (b)	% (b/ III/ b )		No Bimestre	Ate o Bimestre (d)	% (d/ III/ d )		
CN-SIFPM  MUNICIPIO DE CABREUVA RELATORIO RESUMIDO DA EXECUCAO ORCAMENTARIA DEMONSTRATIVO DA EXECUCAO DAS DESPESAS POR FUNCAO E SUBFUNCAO ORCAMENTOS FISCAL E DA SEGURIDADE SOCIAL CONAM Periodo de Referencia: JANEIRO a DEZEMBRO 2022 / BIMESTRE: NOVEMBRO-DEZEMBRO RREO - ANEXO 2 (LRF, Art. 52, inciso II, alinea "c") Em Reais											
DESPESAS (EXCETO INTRA-ORCAMENTARIAS)(I)	255.740.000,00	366.123.441,96	14.964.476,36	292.692.872,97	100,00	73.430.568,99	69.008.676,24	284.900.033,01	100,00	81.223.408,95	7.792.839,96
LEGISLATIVA											
acao legislativa	6.674.000,00	6.674.000,00	1.116.350,61	6.294.073,19	2,15	379.926,81	1.388.548,17	6.025.100,39	2,11	648.899,61	268.972,80
ESSENCIAL A JUSTICA											
administracao geral	1.235.000,00	1.588.243,72	477.666,73	1.544.854,14	0,52	43.389,58	536.433,68	1.543.859,52	0,54	44.384,20	994,62
ADMINISTRACAO											
administracao geral	17.722.560,00	22.657.745,51	369.738,89	18.848.902,58	6,43	3.808.842,93	3.956.163,16	17.876.237,32	6,27	4.781.508,19	972.665,26
controle interno	2.372.704,00	2.213.806,94	113.447,64	1.815.533,98	0,62	398.272,96	363.243,42	1.797.260,27	0,63	416.546,67	18.273,71
administracao de receitas	1.699.815,72	2.359.746,29	330.874,36	2.150.415,42	0,73	209.330,87	533.959,93	2.125.278,30	0,74	234.467,99	25.137,12
fomento ao trabalho	50.000,00	17.000,00	3.244,00	10.782,69	0,00	6.217,31	1.200,00	6.401,24	0,00	10.598,76	4.381,45
SEGURANCA PUBLICA											
policiamento	8.290.000,00	12.855.362,17	1.983.669,68	12.652.206,19	4,32	203.155,98	2.576.444,16	12.363.987,77	4,33	491.374,40	288.218,42
defesa civil	1.525.000,00	2.609.879,93	154.382,82	1.370.278,30	0,46	1.239.601,63	297.323,51	1.355.293,21	0,47	1.254.586,72	14.985,09
ASSISTENCIA SOCIAL											
administracao geral	3.705.000,00	4.538.978,94	587.888,87	3.884.736,17	1,32	654.242,77	950.109,21	3.828.459,03	1,34	710.519,91	56.277,14
assistencia ao idoso	0,00	0,00	0,00	0,00	0,00	0,00	0,00	0,00	0,00	0,00	0,00
assistencia ao portador de deficiencia	0,00	0,00	0,00	0,00	0,00	0,00	0,00	0,00	0,00	0,00	0,00
assistencia comunitaria	6.676.500,00	8.479.172,04	282.997,29	6.473.724,12	2,21	2.005.447,92	1.169.445,01	6.257.435,09	2,19	2.221.736,95	216.289,03
SAUDE											
administracao geral	29.610.000,00	42.442.876,40	6.712.808,46	39.570.217,76	13,51	2.872.658,64	8.638.477,23	38.991.134,38	13,68	3.451.742,02	579.083,38
atencao basica	9.644.000,00	18.930.384,93	-707.448,04	14.483.078,79	4,94	4.447.306,14	2.551.398,83	13.357.667,04	4,68	5.572.717,89	1.125.411,75
assistencia hospitalar e ambulatorial	24.351.500,00	34.075.205,65	291.024,58	24.331.092,23	8,31	9.744.113,42	4.065.737,09	23.369.205,79	8,20	10.705.999,86	961.886,44
suporte profilatico e terapeutico	845.200,00	932.792,15	82.952,35	824.269,93	0,28	108.522,22	151.513,12	795.545,45	0,27	137.246,70	28.724,48
vigilancia sanitaria	161.000,00	308.171,00	-29.909,54	138.900,67	0,04	169.270,33	19.067,74	109.910,32	0,03	198.260,68	28.990,35
vigilancia epidemiologica	124.000,00	208.474,40	-86.526,57	94.638,88	0,03	113.835,52	7.471,65	90.863,09	0,03	117.611,31	3.775,79
EDUCACAO											
ensino fundamental	39.865.930,00	58.262.513,47	2.017.776,35	48.205.583,87	16,46	10.056.929,60	11.573.019,50	47.401.522,15	16,63	10.860.991,32	804.061,72
ensino medio	213.000,00	213.000,00	-25.518,00	181.482,00	0,06	31.518,00	41.354,00	181.482,00	0,06	31.518,00	0,00
ensino profissional	639.000,00	659.000,00	0,00	657.338,48	0,22	1.661,52	58.056,41	657.338,48	0,23	1.661,52	0,00
ensino superior	2.136.000,00	1.548.411,57	-38.744,40	792.342,92	0,27	756.068,65	191.161,77	785.482,89	0,27	762.928,68	6.860,03
educacao infantil	37.829.250,00	51.252.820,42	7.582.316,87	44.342.672,09	15,14	6.910.148,33	12.179.881,11	44.050.980,73	15,46	7.201.839,69	291.691,36
educacao de jovens e adultos	1.275.000,00	1.269.320,79	69.088,88	864.939,14	0,29	404.381,65	235.388,72	864.939,14	0,30	404.381,65	0,00
CULTURA											
administracao geral	1.000,00	11.500,00	-1.048,45	5.098,18	0,00	6.401,82	-820,45	5.098,18	0,00	6.401,82	0,00
patr.historico, artistico e arqueologico	20.000,00	20.000,00	0,00	6.680,92	0,00	13.319,08	0,00	6.680,92	0,00	13.319,08	0,00
difusao cultural	4.808.000,00	4.338.105,72	465.242,55	3.220.400,08	1,10	1.117.705,64	1.005.190,35	3.159.977,28	1,10	1.178.128,44	60.422,80
URBANISMO											
administracao geral	5.871.000,00	11.593.014,46	940.335,90	10.100.745,92	3,45	1.492.268,54	1.789.452,30	9.738.244,63	3,41	1.854.769,83	362.501,29
infra-estrutura urbana	1.226.000,00	24.275.156,88	-10.195.713,43	14.028.650,96	4,79	10.246.505,92	5.163.512,61	13.912.613,50	4,88	10.362.543,38	116.037,46
servicos urbanos	10.073.000,00	16.461.236,21	1.146.678,14	7.498.211,29	2,56	8.963.024,92	2.071.997,40	6.461.629,82	2,26	9.999.606,39	1.036.581,47
transporte rodoviario	484.000,00	484.000,00	18.218,64	400.328,91	0,13	83.671,09	24.425,00	373.382,71	0,13	110.617,29	26.946,20

CONAM-RREO2-2022-2.2



FUNCAO/SUBFUNCAO	DOTACAO INICIAL	DOTACAO ATUALIZADA (a)	DESPESAS EMPENHADAS			SALDO (c)=(a-b)	DESPESAS LIQUIDADAS			SALDO (e)=(a-d)	INSCRITAS EM RESTOS A PAGAR NAO PROCESSADOS (f)
			No Bimestre	Ate o Bimestre (b)	% (b/ III/ b )		No Bimestre	Ate o Bimestre (d)	% (d/ III/ d )		
CN-SIFPM  MUNICIPIO DE CABREUVA RELATORIO RESUMIDO DA EXECUCAO ORCAMENTARIA DEMONSTRATIVO DA EXECUCAO DAS DESPESAS POR FUNCAO E SUBFUNCAO ORCAMENTOS FISCAL E DA SEGURIDADE SOCIAL CONAM Periodo de Referencia: JANEIRO a DEZEMBRO 2022 / BIMESTRE: NOVEMBRO-DEZEMBRO RREO - ANEXO 2 (LRF, Art. 52, inciso II, alinea "c") Em Reais											
SANEAMENTO											
saneamento basico urbano	21.000,00	341.000,00	0,00	334.454,80	0,11	6.545,20	0,00	334.454,80	0,11	6.545,20	0,00
GESTAO AMBIENTAL											
preservacao e conservacao ambiental	12.638.100,00	14.131.413,72	209.898,83	13.596.160,81	4,64	535.252,91	1.688.691,49	13.566.267,51	4,76	565.146,21	29.893,30
controle ambiental	439.000,00	524.000,00	65.972,61	323.709,69	0,11	200.290,31	25.082,48	251.294,97	0,08	272.705,03	72.414,72
AGRICULTURA											
extensao rural	100.000,00	356.880,99	-3.207,51	184.169,33	0,06	172.711,66	6.481,33	183.290,52	0,06	173.590,47	878,81
INDUSTRIA											
promocao industrial	8.579.192,28	168.467,15	2.369,14	5.040,18	0,00	163.426,97	1.649,80	2.595,18	0,00	165.871,97	2.445,00
COMERCIO E SERVICOS											
promocao comercial	50.000,00	10.000,00	2.767,53	7.667,53	0,00	2.332,47	0,00	4.900,00	0,00	5.100,00	2.767,53
turismo	159.000,00	1.368.576,21	3.236,00	974.521,44	0,33	394.054,77	285.558,59	897.254,02	0,31	471.322,19	77.267,42
DESPORTO E LAZER											
administracao geral	3.388.000,00	3.928.798,25	68.266,05	2.770.976,67	0,94	1.157.821,58	598.046,40	2.565.034,88	0,90	1.363.763,37	205.941,79
desporto comunitario	1.500.000,00	800.000,00	0,00	485.197,66	0,16	314.802,34	0,00	383.135,43	0,13	416.864,57	102.062,23
ENCARGOS ESPECIAIS											
servico da divida interna	3.371.300,00	3.821.300,00	-125.268,05	3.156.031,95	1,07	665.268,05	546.790,93	3.156.031,95	1,10	665.268,05	0,00
outros encargos especiais	3.134.628,00	6.160.766,05	1.078.646,58	6.062.763,11	2,07	98.002,94	4.317.220,59	6.062.763,11	2,12	98.002,94	0,00
RESERVA DE CONTINGENCIA											
reserva de contintencia	3.232.320,00	3.232.320,00	0,00	0,00	0,00	3.232.320,00	0,00	0,00	0,00	3.232.320,00	0,00
<b>TOTAL (III)=(I + II)</b>	<b>255.740.000,00</b>	<b>366.123.441,96</b>	<b>14.964.476,36</b>	<b>292.692.872,97</b>		<b>73.430.568,99</b>	<b>69.008.676,24</b>	<b>284.900.033,01</b>		<b>81.223.408,95</b>	<b>7.792.839,96</b>

CONAM-RREO2-2022-2.2




CN-SIFPM		MUNICÍPIO DE CABREÚVA								CONAM	
		RELATORIO RESUMIDO DA EXECUCAO ORCAMENTARIA									
RREO - ANEXO 2 (LRF, Art. 52, inciso II, alinea "c")		DEMONSTRATIVO DA EXECUCAO DAS DESPESAS POR FUNCAO E SUBFUNCAO									
		ORCAMENTOS FISCAL E DA SEGURIDADE SOCIAL									
		Periodo de Referencia: JANEIRO a DEZEMBRO 2022 / BIMESTRE: NOVEMBRO-DEZEMBRO									
		Em Reais									
FUNCAO/SUBFUNCAO	DOTACAO INICIAL	DOTACAO ATUALIZADA (a)	DESPESAS EMPENHADAS			SALDO (c)=(a-b)	DESPESAS LIQUIDADAS			SALDO (e)=(a-d)	INSCRITAS EM RESTOS A PAGAR NAO PROCESSADOS (f)
			No Bimestre	Ate o Bimestre (b)	% (b/ III/ b )		No Bimestre	Ate o Bimestre (d)	% (d/ III/ d )		
TOTAL DAS INTRA-ORCAMENTARIAS	0,00	0,00	0,00	0,00		0,00	0,00	0,00		0,00	0,00

CONAM-RREO2-2022-2.2

FONTE:CN-SIFPM - Sistema Integrado de Financas Publicas Municipais, Unidade responsavel- CONTABILIDADE, Data da emissao 28/FEV/2023 e hora de emissao 12:58



CN-SIFPM		MUNICIPIO DE CABREUVA		CONAM
 <p>RELATORIO RESUMIDO DA EXECUCAO ORCAMENTARIA            DEMONSTRATIVO DAS RECEITAS DE OPERACOES DE CREDITO E DESPESAS DE CAPITAL            ORCAMENTOS FISCAL E DA SEGURIDADE SOCIAL            Periodo de Referencia: JANEIRO a OUTUBRO 2022 / BIMESTRE: SETEMBRO-OUTUBRO</p>				
RREO - ANEXO 9 (LRF, art. 53, par. 1o, inciso I)				Em Reais
RECEITAS	PREVISAO ATUALIZADA (a)	RECEITAS REALIZADAS (b)	SALDO NAO REALIZADO (c)=(a - b)	
RECEITAS DE OPERACOES DE CREDITO 1 (I)	0,00	1.000.000,00	-1.000.000,00	
DESPESAS	DOTACAO ATUALIZADA (d)	DESPESAS EMPENHADAS (e)	SALDO NAO EXECUTADO (f)=(d-e)	
DESPESAS DE CAPITAL	96.002.054,00	54.394.811,90	41.607.242,10	
Investimentos	93.900.754,00	52.306.811,90	41.593.942,10	
Inversoes Financeiras			0,00	
Amortizacao da Divida	2.101.300,00	2.088.000,00	13.300,00	
(-) Incentivos Fiscais a Contribuinte				
(-) Incentivos Fiscais a Contribuinte por Instituicoes Financeiras				
DESPESA DE CAPITAL LIQUIDA (II)	96.002.054,00	54.394.811,90	41.607.242,10	
	(d-a)	(e-b)	(f-c)	
RESULTADO PARA APURACAO DA REGRA DE OURO (III)=(II - I)	96.002.054,00	53.394.811,90	42.607.242,10	


CONAM-RREO9-2022-2.2

FONTE:CN-SIFPM - Sistema Integrado de Financas Publicas Municipais, Unidade responsavel- CONTABILIDADE, Data da emissao 28/FEV/2023 e hora de emissao 12:49

NOTAS:

1. Operacoes de Credito descritas na CF, art.167, inciso III



CN-SIFPM		MUNICIPIO DE CABREUVA		CONAM
 <p>RELATORIO RESUMIDO DA EXECUCAO ORCAMENTARIA            DEMONSTRATIVO DAS RECEITAS DE OPERACOES DE CREDITO E DESPESAS DE CAPITAL            ORCAMENTOS FISCAL E DA SEGURIDADE SOCIAL            Periodo de Referencia: JANEIRO a DEZEMBRO 2022 / BIMESTRE: NOVENBRO-DEZEMBRO</p>				
RREO - ANEXO 9 (LRF, art. 53, par. 1o, inciso I)				Em Reais
RECEITAS	PREVISAO ATUALIZADA (a)	RECEITAS REALIZADAS (b)	SALDO NAO REALIZADO (c)=(a - b)	
RECEITAS DE OPERACOES DE CREDITO 1 (I)	4.000.000,00	5.000.000,00	-1.000.000,00	
DESPESAS	DOTACAO ATUALIZADA (d)	DESPESAS EMPENHADAS (e)	SALDO NAO EXECUTADO (f)=(d-e)	
DESPESAS DE CAPITAL	79.903.103,16	39.585.967,33	40.317.135,83	
Investimentos	77.801.803,16	37.588.719,04	40.213.084,12	
Inversoes Financeiras			0,00	
Amortizacao da Divida	2.101.300,00	1.997.248,29	104.051,71	
(-) Incentivos Fiscais a Contribuinte				
(-) Incentivos Fiscais a Contribuinte por Instituicoes Financeiras				
DESPESA DE CAPITAL LIQUIDA (II)	79.903.103,16	39.585.967,33	40.317.135,83	
	(d-a)	(e-b)	(f-c)	
RESULTADO PARA APURACAO DA REGRA DE OURO (III)=(II - I)	75.903.103,16	34.585.967,33	41.317.135,83	


CONAM-RREO9-2022-2.2

FONTES: CN-SIFPM - Sistema Integrado de Financas Publicas Municipais, Unidade responsavel- CONTABILIDADE, Data da emissao 28/FEV/2023 e hora de emissao 13:02

NOTAS:


1. Operacoes de Credito descritas na CF, art.167, inciso III




CN-SIFPM		MUNICÍPIO DE CABREÚVA		CONAM
 RELATORIO RESUMIDO DA EXECUCAO ORCAMENTARIA DEMONSTRATIVO DOS RESULTADOS PRIMARIO E NOMINAL - ESTADOS, DISTRITO FEDERAL E MUNICIPIOS ORCAMENTOS FISCAL E DA SEGURIDADE SOCIAL				
Período de Referência: JANEIRO a OUTUBRO 2022 / BIMESTRE: SETEMBRO-OUTUBRO				
RREO - ANEXO 6 (LRF, art. 53, inciso III)				Em reais
ACIMA DA LINHA				
RECEITAS PRIMARIAS	Ate o Bimestre/2022			
	PREVISAO ATUALIZADA	RECEITAS REALIZADAS (a)		
RECEITAS CORRENTES (I)	286.415.326,06	275.741.259,14		
Impostos, Taxas e Contribuicoes de Melhoria	69.821.953,52	43.844.660,57		
IPTU	18.259.089,53	10.668.262,42		
ISS	28.525.957,67	16.697.630,10		
ITBI	9.283.710,44	6.479.681,07		
IRRF	6.681.599,90	6.156.646,18		
Outros Impostos, Taxas e Contribuicoes de Melhoria	7.071.595,98	3.842.440,80		
Contribuicoes	1.596.420,01	1.490.480,20		
Receita Patrimonial	6.981.768,51	13.082.390,15		
Aplicacoes Financeiras (II)	6.976.305,87	13.078.204,29		
Outras Receitas Patrimoniais	5.462,64	4.185,86		
Transferencias Correntes	212.681.915,96	213.507.555,97		
Cota-Parte do FPM	30.705.619,33	33.988.837,59		
Cota-Parte do ICMS	115.928.011,26	105.938.840,85		
Cota-Parte do IPVA	6.922.508,25	7.850.784,74		
Cota-Parte do ITR	110.149,15	72.189,57		
Transferencias da LC 87/1996	0,00	0,00		
Transferencias da LC 61/1989	846.463,37	660.356,51		
Transferencias do FUNDEB	37.925.357,08	33.810.242,74		
Outras Transferencias Correntes	20.243.807,52	31.186.303,97		
Demais Receitas Correntes	-4.666.731,94	3.816.172,25		
Outras Receitas Financeiras (III)	0,00	0,00		
Receitas Correntes Restantes	-4.666.731,94	3.816.172,25		
RECEITAS PRIMARIAS CORRENTES (IV)=(I-II-III)	279.439.020,19	262.663.054,85		
RECEITAS DE CAPITAL (V)	712.693,68	6.166.161,23		
Operacoes de Credito (VI)	0,00	1.000.000,00		
Amortizacao de Empréstimos (VII)	0,00	0,00		
Alienacao de Bens	66.666,68	0,00		
Receitas de Alienacao de Investimentos Temporarios(VIII)	0,00	0,00		
Receitas de Alienacao de Investimentos Permanentes(IX)	0,00	0,00		
Outras Alienacoes de Bens	66.666,68	0,00		
Transferencias de Capital	646.027,00	5.166.161,23		
Convenios	646.027,00	3.118.624,25		
Outras Transferencias de Capital	0,00	2.047.536,98		
Outras Receitas de Capital	0,00	0,00		
Outras Receitas de Capital Nao Primarias (X)	0,00	0,00		
Outras Receitas de Capital Primarias	0,00	0,00		
RECEITAS PRIMARIAS DE CAPITAL(XI)=(V-VI-VII-VIII-IX-X)	712.693,68	5.166.161,23		
RECEITA PRIMARIA TOTAL (XII)=(IV+XI)	280.151.713,87	267.829.216,08		





CN-SIFPM		MUNICIPIO DE CABREUVA				CONAM	
 RELATORIO RESUMIDO DA EXECUCAO ORCAMENTARIA DEMONSTRATIVO DOS RESULTADOS PRIMARIO E NOMINAL - ESTADOS, DISTRITO FEDERAL E MUNICIPIOS ORCAMENTOS FISCAL E DA SEGURIDADE SOCIAL							
Período de Referência: JANEIRO a OUTUBRO 2022 / BIMESTRE: SETEMBRO-OUTUBRO							
RREO - ANEXO 6 (LRF, art. 53, inciso III)							
Em reais							
DESPESAS PRIMARIAS	DOTACAO ATUALIZADA	Ate o Bimestre/2022					
		DESPESAS EMPENHADAS	DESPESAS LIQUIDADAS	DESPESAS PAGAS (a)	RESTOS A PAGAR PROCESSADOS PAGOS (b)	RESTOS A PAGAR	
						LIQUIDADOS	PAGOS (c)
DESPESAS CORRENTES (XIII)	265.103.488,92	223.333.584,71	188.784.024,57	185.316.257,29	3.704.759,74	6.854.945,13	6.847.916,88
Pessoal e Encargos Sociais	115.862.634,48	98.601.648,88	95.561.374,07	93.340.808,36	894.186,21	0,00	0,00
Juros e Encargos da Divida(XIV)	1.720.000,00	1.193.300,00	953.734,72	952.713,71	0,00	0,00	0,00
Outras Despesas Correntes	147.520.854,44	123.538.635,83	92.268.915,78	91.022.735,22	2.810.573,53	6.854.945,13	6.847.916,88
DESPESAS PRIMARIAS CORRENTES (XV)=(XIII-XIV)	263.383.488,92	222.140.284,71	187.830.289,85	184.363.543,58	3.704.759,74	6.854.945,13	6.847.916,88
DESPESAS DE CAPITAL (XVI)	96.002.054,00	54.394.811,90	27.107.332,20	27.033.032,81	66.624,00	4.720.806,34	4.720.806,34
Investimentos	93.900.754,00	52.306.811,90	25.451.825,90	25.377.526,51	66.624,00	4.720.806,34	4.720.806,34
Inversoes Financeiras	0,00	0,00	0,00	0,00	0,00	0,00	0,00
Concessao de Empréstimos e Financiamentos (XVII)	0,00	0,00	0,00	0,00	0,00	0,00	0,00
Aquisicao de Titulo de Capital ja Integralizado (XVIII)	0,00	0,00	0,00	0,00	0,00	0,00	0,00
Aquisicao de Titulo de Credito (XIX)	0,00	0,00	0,00	0,00	0,00	0,00	0,00
Demais Inversoes Financeiras	0,00	0,00	0,00	0,00	0,00	0,00	0,00
Amortizacao da Divida (XX)	2.101.300,00	2.088.000,00	1.655.506,30	1.655.506,30	0,00	0,00	0,00
DESPESAS PRIMARIAS DE CAPITAL (XXI)=(XVI-XVII-XVIII-XIX-XX)	93.900.754,00	52.306.811,90	25.451.825,90	25.377.526,51	66.624,00	4.720.806,34	4.720.806,34
RESERVA DE CONTINGENCIA (XXII)	3.232.320,00	0,00	0,00	0,00	0,00	0,00	0,00
DESPESA PRIMARIA TOTAL (XXIII)=(XV+XXI+XXII)	360.516.562,92	274.447.096,61	213.282.115,75	209.741.070,09	3.771.383,74	11.575.751,47	11.568.723,22
RESULTADO PRIMARIO - Acima da Linha (XXIV)=[XIIa - (XXIIIa+XXIIIb+XXIIIc)]					42.748.039,03		
META FISCAL PARA O RESULTADO PRIMARIO					VALOR CORRENTE		
Meta fixada no Anexo de Metas Fiscais da LDO para o exercicio de referencia					13.227,00		



CN-SIFPM		MUNICIPIO DE CABREUVA		CONAM
 <p>RELATORIO RESUMIDO DA EXECUCAO ORCAMENTARIA DEMONSTRATIVO DOS RESULTADOS PRIMARIO E NOMINAL - ESTADOS, DISTRITO FEDERAL E MUNICIPIOS ORCAMENTOS FISCAL E DA SEGURIDADE SOCIAL</p> <p>Periodo de Referencia: JANEIRO a OUTUBRO 2022 / BIMESTRE: SETEMBRO-OUTUBRO</p> <p>RREO - ANEXO 6 (LRF, art. 53, inciso III)</p> <p style="text-align: right;">Em reais</p>				
JUROS NOMINAIS		Ate o Bimestre/2022		
		VALOR INCORRIDO		
JUROS, ENCARGOS E VARIACOES MONETARIAS ATIVOS (XXV)		13.089.677,23		
JUROS, ENCARGOS E VARIACOES MONETARIAS PASSIVOS (XXVI)		846.360,90		
RESULTADO NOMINAL - Acima da Linha (XXVII)=XXIV + (XXV-XXVI)		54.991.355,36		
META FISCAL PARA O RESULTADO NOMINAL		VALOR CORRENTE		
Meta fixada no Anexo de Metas Fiscais da LDO para o exercicio de referencia		9.917,00		
ABAIXO DA LINHA				
CALCULO DO RESULTADO NOMINAL		Saldo em 31/Dez/2021 (a)	Saldo ate o Bimestre/2022 (b)	
DIVIDA CONSOLIDADA (XXVIII)		9.160.924,43	8.989.767,48	
DEDUCOES (XXIX)		122.480.967,48	176.441.121,89	
Disponibilidade de Caixa		122.062.704,27	175.735.087,31	
Disponibilidade de Caixa Bruta		125.925.373,74	177.734.687,07	
(-) Restos a Pagar Processados (XXX)		3.862.669,47	40.481,90	
(-) Depósitos Restituíveis e Valores Vinculados		0,00	1.959.117,86	
Demais Haveres Financeiros		418.263,21	706.034,58	
DIVIDA CONSOLIDADA LIQUIDA (XXXI)=(XXVIII-XXIX)		-113.320.043,05	-167.451.354,41	
RESULTADO NOMINAL - Abaixo da Linha (XXXII)=(XXXIa-XXXIb)		54.131.311,36		
AJUSTE METODOLOGICO		Ate o Bimestre/2022		
VARIACAO SALDO RPP=(XXXIII)=(XXXa-XXXb)		3.822.187,57		
RECEITA DE ALIENACAO DE INVESTIMENTOS PERMANENTES (IX)		0,00		
PASSIVOS RECONHECIDOS NA DC (XXXIV)		0,00		
VARIACAO CAMBIAL (XXXV)		0,00		
PAGAMENTO DE PRECATORIOS INTEGRANTES DA DC (XXXVI)		0,00		
AJUSTES RELATIVOS AO RPPS (XXXVII)		0,00		
OUTROS AJUSTES (XXXVIII)		0,00		
RESULTADO NOMINAL AJUSTADO - Abaixo da Linha (XXXIX)=(XXXII-XXXIII-IX+XXXIV+XXXV-XXXVI+XXXVII+XXXVIII)		50.309.123,79		
RESULTADO PRIMARIO - Abaixo da Linha (XL)=XXXIX-(XXV-XXVI)		38.065.807,46		
INFORMACOES ADICIONAIS		PREVISAO ORCAMENTARIA		
SALDO DE EXERCICIOS ANTERIORES				
Recursos Arrecadados em Exercícios Anteriores- RPPS				
Superavit financeiro Utilizado para Abertura e Reabertura de Creditos Adicionais		88.132.048,17		
RESERVA ORCAMENTARIA DO RPPS		0,00		



CN-SIFPM



MUNICÍPIO DE CABREÚVA

CONAM

RELATORIO RESUMIDO DA EXECUCAO ORCAMENTARIA  
DEMONSTRATIVO DOS RESULTADOS PRIMARIO E NOMINAL - ESTADOS, DISTRITO FEDERAL E MUNICIPIOS  
ORCAMENTOS FISCAL E DA SEGURIDADE SOCIAL

Periodo de Referencia: JANEIRO a OUTUBRO 2022 / BIMESTRE: SETEMBRO-OUTUBRO


RREO - ANEXO 6 (LRF, art. 53, inciso III)

Em reais

CONAM-RREO6-2022-2.2

FONTE:CN-SIFPM - Sistema Integrado de Financas Publicas Municipais, Unidade responsavel- CONTABILIDADE, Data da emissao 28/FEV/2023 e hora de emissao 12:49  
NOTA:




CN-SIFPM		MUNICÍPIO DE CABREÚVA		CONAM
 RELATORIO RESUMIDO DA EXECUCAO ORCAMENTARIA DEMONSTRATIVO DOS RESULTADOS PRIMARIO E NOMINAL - ESTADOS, DISTRITO FEDERAL E MUNICIPIOS ORCAMENTOS FISCAL E DA SEGURIDADE SOCIAL				
Período de Referência: JANEIRO a DEZEMBRO 2022 / BIMESTRE: NOVEMBRO-DEZEMBRO				
RREO - ANEXO 6 (LRF, art. 53, inciso III)				Em reais
ACIMA DA LINHA				
RECEITAS PRIMARIAS	Ate o Bimestre/2022			
	PREVISAO ATUALIZADA	RECEITAS REALIZADAS (a)		
RECEITAS CORRENTES (I)	308.341.281,04	340.273.890,02		
Impostos, Taxas e Contribuicoes de Melhoria	70.145.803,22	53.679.424,57		
IPTU	17.416.545,97	12.118.052,56		
ISS	28.784.807,52	21.348.313,65		
ITBI	9.274.232,03	7.270.286,06		
IRRF	7.995.745,85	8.504.125,53		
Outros Impostos, Taxas e Contribuicoes de Melhoria	6.674.471,85	4.438.646,77		
Contribuicoes	1.611.310,08	1.765.370,27		
Receita Patrimonial	10.239.358,34	16.545.798,38		
Aplicacoes Financeiras (II)	10.235.014,48	16.541.564,40		
Outras Receitas Patrimoniais	4.343,86	4.233,98		
Transferencias Correntes	231.439.619,28	264.527.368,39		
Cota-Parte do FPM	35.406.084,58	43.439.302,94		
Cota-Parte do ICMS	119.624.825,10	130.010.545,13		
Cota-Parte do IPVA	6.584.490,71	8.726.100,50		
Cota-Parte do ITR	104.005,33	77.645,75		
Transferencias da LC 87/1996	0,00	0,00		
Transferencias da LC 61/1989	812.515,61	773.075,45		
Transferencias do FUNDEB	39.183.396,51	41.068.282,37		
Outras Transferencias Correntes	29.724.301,44	40.432.416,25		
Demais Receitas Correntes	-5.094.809,88	3.755.928,41		
Outras Receitas Financeiras (III)	0,00	0,00		
Receitas Correntes Restantes	-5.094.809,88	3.755.928,41		
RECEITAS PRIMARIAS CORRENTES (IV)=(I-II-III)	298.106.266,56	323.732.325,62		
RECEITAS DE CAPITAL (V)	6.090.137,53	11.560.271,78		
Operacoes de Credito (VI)	4.000.000,00	5.000.000,00		
Amortizacao de Empréstimos (VII)	0,00	0,00		
Alienacao de Bens	49.999,98	0,00		
Receitas de Alienacao de Investimentos Temporarios(VIII)	0,00	0,00		
Receitas de Alienacao de Investimentos Permanentes(IX)	0,00	0,00		
Outras Alienacoes de Bens	49.999,98	0,00		
Transferencias de Capital	2.040.137,55	6.560.271,78		
Convenios	1.622.637,55	4.095.234,80		
Outras Transferencias de Capital	417.500,00	2.465.036,98		
Outras Receitas de Capital	0,00	0,00		
Outras Receitas de Capital Nao Primarias (X)	0,00	0,00		
Outras Receitas de Capital Primarias	0,00	0,00		
RECEITAS PRIMARIAS DE CAPITAL(XI)=(V-VI-VII-VIII-IX-X)	2.090.137,53	6.560.271,78		
RECEITA PRIMARIA TOTAL (XII)=(IV+XI)	300.196.404,09	330.292.597,40		



CN-SIFPM		MUNICIPIO DE CABREUVA				CONAM	
		RELATORIO RESUMIDO DA EXECUCAO ORCAMENTARIA DEMONSTRATIVO DOS RESULTADOS PRIMARIO E NOMINAL - ESTADOS, DISTRITO FEDERAL E MUNICIPIOS ORCAMENTOS FISCAL E DA SEGURIDADE SOCIAL					
		Periodo de Referencia: JANEIRO a DEZEMBRO 2022 / BIMESTRE: NOVEMBRO-DEZEMBRO					
RREO - ANEXO 6 (LRF, art. 53, inciso III)		Em reais					
DESPESAS PRIMARIAS	DOTACAO ATUALIZADA	Ate o Bimestre/2022					
		DESPESAS EMPENHADAS	DESPESAS LIQUIDADAS	DESPESAS PAGAS (a)	RESTOS A PAGAR PROCESSADOS PAGOS (b)	RESTOS A PAGAR LIQUIDADOS	PAGOS (c)
DESPESAS CORRENTES (XIII)	282.988.018,80	253.106.905,64	247.404.713,38	238.374.288,42	3.704.759,74	6.846.476,88	6.847.916,88
Pessoal e Encargos Sociais	132.599.979,66	129.792.362,73	129.777.222,82	123.627.519,63	894.186,21	0,00	0,00
Juros e Encargos da Divida(XIV)	1.720.000,00	1.158.783,66	1.158.783,66	1.157.762,65	0,00	0,00	0,00
Outras Despesas Correntes	148.668.039,14	122.155.759,25	116.468.706,90	113.589.006,14	2.810.573,53	6.846.476,88	6.847.916,88
DESPESAS PRIMARIAS CORRENTES (XV)=(XIII-XIV)	281.268.018,80	251.948.121,98	246.245.929,72	237.216.525,77	3.704.759,74	6.846.476,88	6.847.916,88
DESPESAS DE CAPITAL (XVI)	79.903.103,16	39.585.967,33	37.495.319,63	36.850.189,63	66.624,00	5.006.348,76	5.006.348,76
Investimentos	77.801.803,16	37.588.719,04	35.498.071,34	34.852.941,34	66.624,00	5.006.348,76	5.006.348,76
Inversoes Financeiras	0,00	0,00	0,00	0,00	0,00	0,00	0,00
Concessao de Empréstimos e Financiamentos (XVII)	0,00	0,00	0,00	0,00	0,00	0,00	0,00
Aquisicao de Titulo de Capital ja Integralizado (XVIII)	0,00	0,00	0,00	0,00	0,00	0,00	0,00
Aquisicao de Titulo de Credito (XIX)	0,00	0,00	0,00	0,00	0,00	0,00	0,00
Demais Inversoes Financeiras	0,00	0,00	0,00	0,00	0,00	0,00	0,00
Amortizacao da Divida (XX)	2.101.300,00	1.997.248,29	1.997.248,29	1.997.248,29	0,00	0,00	0,00
DESPESAS PRIMARIAS DE CAPITAL (XXI)=(XVI-XVII-XVIII-XIX-XX)	77.801.803,16	37.588.719,04	35.498.071,34	34.852.941,34	66.624,00	5.006.348,76	5.006.348,76
RESERVA DE CONTINGENCIA (XXII)	3.232.320,00	0,00	0,00	0,00	0,00	0,00	0,00
DESPESA PRIMARIA TOTAL (XXIII)=(XV+XXI+XXII)	362.302.141,96	289.536.841,02	281.744.001,06	272.069.467,11	3.771.383,74	11.852.825,64	11.854.265,64
RESULTADO PRIMARIO - Acima da Linha (XXIV)=[XIIa - (XXIIIa+XXIIIb+XXIIIc)]					42.597.480,91		
META FISCAL PARA O RESULTADO PRIMARIO					VALOR CORRENTE		
Meta fixada no Anexo de Metas Fiscais da LDO para o exercicio de referencia					13.227,00		



CN-SIFPM		MUNICÍPIO DE CABREÚVA		CONAM
 <p>RELATORIO RESUMIDO DA EXECUCAO ORCAMENTARIA DEMONSTRATIVO DOS RESULTADOS PRIMARIO E NOMINAL - ESTADOS, DISTRITO FEDERAL E MUNICIPIOS ORCAMENTOS FISCAL E DA SEGURIDADE SOCIAL</p> <p>Periodo de Referencia: JANEIRO a DEZEMBRO 2022 / BIMESTRE: NOVEMBRO-DEZEMBRO</p> <p>RREO - ANEXO 6 (LRF, art. 53, inciso III)</p> <p style="text-align: right;">Em reais</p>				
JUROS NOMINAIS		Ate o Bimestre/2022		
		VALOR INCORRIDO		
JUROS, ENCARGOS E VARIACOES MONETARIAS ATIVOS (XXV)		16.553.037,34		
JUROS, ENCARGOS E VARIACOES MONETARIAS PASSIVOS (XXVI)		1.462.088,67		
RESULTADO NOMINAL - Acima da Linha (XXVII)=XXIV + (XXV-XXVI)		57.688.429,58		
META FISCAL PARA O RESULTADO NOMINAL		VALOR CORRENTE		
Meta fixada no Anexo de Metas Fiscais da LDO para o exercicio de referencia		9.917,00		
ABAIXO DA LINHA				
CALCULO DO RESULTADO NOMINAL		Saldo em 31/Dez/2021 (a)	Saldo ate o Bimestre/2022 (b)	
DIVIDA CONSOLIDADA (XXVIII)		9.160.924,43	12.648.025,49	
DEDUCOES (XXIX)		122.480.967,48	173.096.243,03	
Disponibilidade de Caixa		122.062.704,27	172.482.188,42	
Disponibilidade de Caixa Bruta		125.925.373,74	183.925.324,67	
(-) Restos a Pagar Processados (XXX)		3.862.669,47	9.675.554,96	
(-) Depósitos Restituíveis e Valores Vinculados		0,00	1.767.581,29	
Demais Haveres Financeiros		418.263,21	614.054,61	
DIVIDA CONSOLIDADA LIQUIDA (XXXI)=(XXVIII-XXIX)		-113.320.043,05	-160.448.217,54	
RESULTADO NOMINAL - Abaixo da Linha (XXXII)=(XXXIa-XXXIb)		47.128.174,49		
AJUSTE METODOLOGICO		Ate o Bimestre/2022		
VARIACAO SALDO RPP=(XXXIII)=(XXXa-XXXb)		-5.812.885,49		
RECEITA DE ALIENACAO DE INVESTIMENTOS PERMANENTES (IX)		0,00		
PASSIVOS RECONHECIDOS NA DC (XXXIV)		0,00		
VARIACAO CAMBIAL (XXXV)		0,00		
PAGAMENTO DE PRECATORIOS INTEGRANTES DA DC (XXXVI)		0,00		
AJUSTES RELATIVOS AO RPPS (XXXVII)		0,00		
OUTROS AJUSTES (XXXVIII)		0,00		
RESULTADO NOMINAL AJUSTADO - Abaixo da Linha (XXXIX)=(XXXII-XXXIII-IX+XXXIV+XXXV-XXXVI+XXXVII+XXXVIII)		52.941.059,98		
RESULTADO PRIMARIO - Abaixo da Linha (XL)=XXXIX-(XXV-XXVI)		37.850.111,31		
INFORMACOES ADICIONAIS		PREVISAO ORCAMENTARIA		
SALDO DE EXERCICIOS ANTERIORES				
Recursos Arrecadados em Exercícios Anteriores- RPPS				
Superavit financeiro Utilizado para Abertura e Reabertura de Créditos Adicionais		88.993.720,79		
RESERVA ORCAMENTARIA DO RPPS		0,00		



CN-SIFPM



MUNICÍPIO DE CABREÚVA

CONAM

RELATORIO RESUMIDO DA EXECUCAO ORCAMENTARIA  
DEMONSTRATIVO DOS RESULTADOS PRIMARIO E NOMINAL - ESTADOS, DISTRITO FEDERAL E MUNICIPIOS  
ORCAMENTOS FISCAL E DA SEGURIDADE SOCIAL

Periodo de Referencia: JANEIRO a DEZEMBRO 2022 / BIMESTRE: NOVEMBRO-DEZEMBRO

RREO - ANEXO 6 (LRF, art. 53, inciso III)

Em reais

CONAM-RREO6-2022-2.2

FONTE:CN-SIFPM - Sistema Integrado de Financas Publicas Municipais, Unidade responsavel- CONTABILIDADE, Data da emissao 28/FEV/2023 e hora de emissao 12:59  
NOTA:



CN-SIFPM		MUNICÍPIO DE CABREÚVA						CONAM
		Relatorio Resumido da Execucao Orcamentaria Demonstrativo da Receita Corrente Liquida Orcamentos Fiscal e Da Seguridade Social						
RREO - ANEXO 3 (LRF, Art.53, inciso I)		Periodo de Referencia: NOVEMBRO/2021 A OUTUBRO/2022						R\$ 1,00
ESPECIFICACAO	EVOLUCAO DA RECEITA REALIZADA NOS ULTIMOS 12 MESES							
	NOV/21	DEZ/21	JAN/22	FEV/22	MAR/22	ABR/22	MAI/22	
RECEITAS CORRENTES (I)	0,00	0,00	29.613.756,01	24.092.831,95	37.641.792,47	26.729.836,98	32.758.333,70	
Impostos, Taxas e Contribuicoes de Melhoria	0,00	0,00	2.670.071,64	3.296.514,73	8.680.088,72	3.155.288,19	845.891,66	
IPTU	0,00	0,00	108.421,71	678.668,99	5.143.987,32	667.141,93	-13.254,69	
ISS	0,00	0,00	1.948.668,68	1.675.878,44	1.861.436,85	1.314.229,63	240.229,40	
ITBI	0,00	0,00	126.080,05	79.851,99	152.335,99	176.182,48	-1.138,22	
IRRF	0,00	0,00	351.276,16	508.968,72	506.364,57	781.436,98	623.931,41	
Outros Impostos, Taxas e Contribuicoes de Melhoria	0,00	0,00	135.625,04	353.146,59	1.015.963,99	216.297,17	-3.876,24	
Contribuicoes	0,00	0,00	158.038,02	155.306,28	141.206,83	165.917,37	164.268,93	
Receita Patrimonial	0,00	0,00	772.020,56	862.183,09	1.147.052,03	1.037.282,85	1.340.167,66	
Rendimentos de Aplicacao Financeira	0,00	0,00	772.010,01	862.172,54	1.147.022,89	1.037.272,30	1.340.123,24	
Outras Receitas Patrimoniais	0,00	0,00	10,55	10,55	29,14	10,55	44,42	
Receita Agropecuaria	0,00	0,00	0,00	0,00	0,00	0,00	0,00	
Receita Industrial	0,00	0,00	0,00	0,00	0,00	0,00	0,00	
Receita de Servicos	0,00	0,00	0,00	0,00	0,00	0,00	0,00	
Transferencias Correntes	0,00	0,00	25.731.596,41	19.324.134,10	27.349.658,49	22.167.561,39	27.337.026,70	
Cota-Parte do FPM	0,00	0,00	3.927.649,65	5.482.667,72	3.323.815,64	3.939.898,49	4.382.743,89	
Cota-Parte do ICMS	0,00	0,00	12.943.175,86	8.734.088,54	17.126.055,79	12.637.248,12	15.695.081,90	
Cota-Parte do IPVA	0,00	0,00	3.216.401,68	1.084.035,57	1.127.873,68	898.512,00	907.842,58	
Cota-Parte do ITR	0,00	0,00	3.371,58	503,67	610,86	89,62	997,50	
Transferencias da LC 87/1996	0,00	0,00	0,00	0,00	0,00	0,00	0,00	
Transferencias da LC 61/1989	0,00	0,00	116.207,24	82.325,40	99.474,92	90.446,68	62.219,64	
Transferencias do FUNDEB	0,00	0,00	4.128.301,50	2.603.650,05	4.201.698,33	3.168.203,49	3.932.354,38	
Outras Transferencias Correntes	0,00	0,00	1.396.488,90	1.336.863,15	1.470.129,27	1.433.162,99	2.355.786,81	
Outras Receitas Correntes	0,00	0,00	282.029,38	454.693,75	323.786,40	203.787,18	3.070.978,75	
DEDUCOES (II)	0,00	0,00	4.041.361,33	3.076.724,15	4.335.566,14	3.513.238,97	4.209.777,08	
Contribuicao do Servidor para o Plano de Previdencia	0,00	0,00	0,00	0,00	0,00	0,00	0,00	
Compensacao Financeira entre Regimes de Previdencia	0,00	0,00	0,00	0,00	0,00	0,00	0,00	
Rendimentos de Aplicacoes de Recursos Previdenciarios	0,00	0,00	0,00	0,00	0,00	0,00	0,00	
Deducao de Receita para Formacao do FUNDEB	0,00	0,00	4.041.361,33	3.076.724,15	4.335.566,14	3.513.238,97	4.209.777,08	
Vencimento dos agentes comunitarios de saude e dos agentes de combate as endemias (EC 120/2022)	0,00	0,00	0,00	0,00	0,00	0,00	0,00	
RECEITA CORRENTE LIQUIDA (III) = (I - II)	0,00	0,00	25.572.394,68	21.016.107,80	33.306.226,33	23.216.598,01	28.548.556,62	
(-) Transferencias obrigatorias da Uniao relativas as emendas individuais (art.166-A, par.1, da CF)(IV)	0,00	0,00	0,00	0,00	0,00	0,00	0,00	
RECEITA CORRENTE LIQUIDA AJUSTADA PARA CALCULO DOS LIMITES DE ENDIVIDAMENTO (V) = (III - IV)	0,00	0,00	25.572.394,68	21.016.107,80	33.306.226,33	23.216.598,01	28.548.556,62	
(-) Transferencias obrigatorias da Uniao relativas as emendas de bancada (art.166-A, par.16, da CF)(VI)	0,00	0,00	0,00	0,00	0,00	0,00	0,00	
RECEITA CORRENTE LIQUIDA AJUSTADA PARA CALCULO DOS LIMITES DA DESPESA COM PESSOA (VII) = (V - VI)	0,00	0,00	25.572.394,68	21.016.107,80	33.306.226,33	23.216.598,01	28.548.556,62	


CONAM-RREO3-2022-2.2





ESPECIFICACAO	MUNICIPIO DE CABREUVA					TOTAL (ULTIMOS 12 MESES)	PREVISAO ATUALIZADA 2022
	EVOLUCAO DA RECEITA REALIZADA NOS ULTIMOS 12 MESES						
	JUN/22	JUL/22	AGO/22	SET/22	OUT/22		
RECEITAS CORRENTES (I)	38.785.718,06	29.385.173,28	36.779.568,89	27.512.387,35	29.098.589,47	312.397.988,16	324.787.929,25
Impostos, Taxas e Contribuicoes de Melhoria	882.231,01	1.216.349,14	12.942.838,98	6.122.052,01	4.033.334,49	43.844.660,57	69.821.953,52
IPTU	0,00	137.528,43	2.018.670,97	1.025.288,10	901.809,66	10.668.262,42	18.259.089,53
ISS	209.474,17	350.525,59	3.744.674,02	3.465.996,06	1.886.517,26	16.697.630,10	28.525.957,67
ITBI	0,00	15.327,69	5.411.207,69	317.200,66	202.632,74	6.479.681,07	9.283.710,44
IRRF	672.756,84	670.009,53	709.684,48	685.078,53	647.138,96	6.156.646,18	6.681.599,90
Outros Impostos, Taxas e Contribuicoes de Melhoria	0,00	42.957,90	1.058.601,82	628.488,66	395.235,87	3.842.440,80	7.071.595,98
Contribuicoes	153.050,34	137.479,25	133.039,22	145.651,66	136.522,30	1.490.480,20	1.596.420,01
Receita Patrimonial	1.374.164,92	1.538.069,92	1.741.416,39	1.675.845,39	1.594.187,34	13.082.390,15	6.981.768,51
Rendimentos de Aplicacao Financeira	1.371.413,92	1.537.507,01	1.741.404,79	1.675.815,94	1.593.461,65	13.078.204,29	6.976.305,87
Outras Receitas Patrimoniais	2.751,00	562,91	11,60	29,45	725,69	4.185,86	5.462,64
Receita Agropecuaria	0,00	0,00	0,00	0,00	0,00	0,00	0,00
Receita Industrial	0,00	0,00	0,00	0,00	0,00	0,00	0,00
Receita de Servicos	0,00	0,00	0,00	0,00	0,00	0,00	0,00
Transferencias Correntes	24.649.060,87	32.277.737,12	26.428.435,93	21.522.498,53	23.376.575,45	250.164.284,99	251.054.519,15
Cota-Parte do FPM	4.100.893,28	5.519.544,34	4.010.247,63	3.693.379,85	3.514.126,00	41.894.966,49	37.808.235,84
Cota-Parte do ICMS	11.569.687,64	13.396.791,47	15.859.972,57	11.838.754,90	12.622.694,07	132.423.550,86	144.933.264,01
Cota-Parte do IPVA	665.550,12	454.670,71	479.674,71	530.209,31	448.711,08	9.813.481,44	8.816.416,35
Cota-Parte do ITR	5.485,12	102,97	6.795,18	5.994,49	66.285,84	90.236,83	139.356,30
Transferencias da LC 87/1996	0,00	0,00	0,00	0,00	0,00	0,00	0,00
Transferencias da LC 61/1989	71.357,08	78.143,74	54.475,14	82.393,18	88.402,61	825.445,63	1.068.025,02
Transferencias do FUNDEB	2.905.159,78	3.147.216,54	3.718.556,48	2.811.740,64	3.193.361,55	33.810.242,74	37.925.357,08
Outras Transferencias Correntes	5.330.927,85	9.681.267,35	2.298.714,22	2.560.026,16	3.442.994,30	31.306.361,00	20.363.864,55
Outras Receitas Correntes	11.727.210,92	-5.784.462,15	-4.466.161,63	-1.953.660,24	-42.030,11	3.816.172,25	-4.666.731,94
DEDUCOES (II)	3.282.594,64	3.489.350,37	4.082.233,02	3.157.782,41	3.468.100,91	36.656.729,02	38.372.603,19
Contribuicao do Servidor para o Plano de Previdencia	0,00	0,00	0,00	0,00	0,00	0,00	0,00
Compensacao Financeira entre Regimes de Previdencia	0,00	0,00	0,00	0,00	0,00	0,00	0,00
Rendimentos de Aplicacoes de Recursos Previdenciarios	0,00	0,00	0,00	0,00	0,00	0,00	0,00
Deducao de Receita para Formacao do FUNDEB	3.282.594,64	3.489.350,37	4.082.233,02	3.157.782,41	3.468.100,91	36.656.729,02	38.372.603,19
Vencimento dos agentes comunitarios de saude e dos agentes de combate as endemias (EC 120/2022)	0,00	0,00	0,00	0,00	0,00	0,00	0,00
RECEITA CORRENTE LIQUIDA (III) = (I - II)	35.503.123,42	25.895.822,91	32.697.335,87	24.354.604,94	25.630.488,56	275.741.259,14	286.415.326,06
(-) Transferencias obrigatorias da Uniao relativas as emendas individuais (art.166-A, par.1, da CF)(IV)	0,00	0,00	0,00	0,00	0,00	0,00	0,00
RECEITA CORRENTE LIQUIDA AJUSTADA PARA CALCULO DOS LIMITES DE ENDIVIDAMENTO (V) = (III - IV)	35.503.123,42	25.895.822,91	32.697.335,87	24.354.604,94	25.630.488,56	275.741.259,14	286.415.326,06
(-) Transferencias obrigatorias da Uniao relativas as emendas de bancada (art.166-A, par.16, da CF)(VI)	0,00	0,00	0,00	0,00	0,00	0,00	0,00
RECEITA CORRENTE LIQUIDA AJUSTADA PARA CALCULO DOS LIMITES DA DESPESA COM PESSOA (VII) = (V - VI)	35.503.123,42	25.895.822,91	32.697.335,87	24.354.604,94	25.630.488,56	275.741.259,14	286.415.326,06



CN-SIFPM	MUNICIPIO DE CABREUVA	CONAM
	Relatorio Resumido da Execucao Orcamentaria Demonstrativo da Receita Corrente Liquida Orcamentos Fiscal e Da Seguridade Social	
RREO - ANEXO 3 (LRF, Art.53, inciso I)	Periodo de Referencia: NOVEMBRO/2021 A OUTUBRO/2022	R\$ 1,00

CONAM-RREO3-2022-2.2

FONTE:CN-SIFPM - Sistema Integrado de Financas Publicas Municipais, Unidade responsavel- CONTABILIDADE, Data da emissao 28/FEV/2023 e hora de emissao 12:49

Nota: Apos a Reforma Previdenciaria, consignada na Emenda Constitucional No. 40, de 29 de maio de 2003, as receitas e despesas da previdencia foram separadas das demais receitas e despesas da seguridade social (assistencia social e saude).

Dessa forma, quando na LRF, editada anteriormente a EC 40, sao citadas a previdencia e assistencia social, deve-se entender apenas previdencia, a luz das normas constitucionais.




ESPECIFICACAO	EVOLUCAO DA RECEITA REALIZADA NOS ULTIMOS 12 MESES						
	JAN/22	FEV/22	MAR/22	ABR/22	MAI/22	JUN/22	JUL/22
RECEITAS CORRENTES (I)	29.613.756,01	24.092.831,95	37.641.792,47	26.729.836,98	32.758.333,70	38.785.718,06	29.385.173,28
Impostos, Taxas e Contribuicoes de Melhoria	2.670.071,64	3.296.514,73	8.680.088,72	3.155.288,19	845.891,66	882.231,01	1.216.349,14
IPTU	108.421,71	678.668,99	5.143.987,32	667.141,93	-13.254,69	0,00	137.528,43
ISS	1.948.668,68	1.675.878,44	1.861.436,85	1.314.229,63	240.229,40	209.474,17	350.525,59
ITBI	126.080,05	79.851,99	152.335,99	176.182,48	-1.138,22	0,00	15.327,69
IRRF	351.276,16	508.968,72	506.364,57	781.436,98	623.931,41	672.756,84	670.009,53
Outros Impostos, Taxas e Contribuicoes de Melhoria	135.625,04	353.146,59	1.015.963,99	216.297,17	-3.876,24	0,00	42.957,90
Contribuicoes	158.038,02	155.306,28	141.206,83	165.917,37	164.268,93	153.050,34	137.479,25
Receita Patrimonial	772.020,56	862.183,09	1.147.052,03	1.037.282,85	1.340.167,66	1.374.164,92	1.538.069,92
Rendimentos de Aplicacao Financeira	772.010,01	862.172,54	1.147.022,89	1.037.272,30	1.340.123,24	1.371.413,92	1.537.507,01
Outras Receitas Patrimoniais	10,55	10,55	29,14	10,55	44,42	2.751,00	562,91
Receita Agropecuaria	0,00	0,00	0,00	0,00	0,00	0,00	0,00
Receita Industrial	0,00	0,00	0,00	0,00	0,00	0,00	0,00
Receita de Servicos	0,00	0,00	0,00	0,00	0,00	0,00	0,00
Transferencias Correntes	25.731.596,41	19.324.134,10	27.349.658,49	22.167.561,39	27.337.026,70	24.649.060,87	32.277.737,12
Cota-Parte do FPM	3.927.649,65	5.482.667,72	3.323.815,64	3.939.898,49	4.382.743,89	4.100.893,28	5.519.544,34
Cota-Parte do ICMS	12.943.175,86	8.734.088,54	17.126.055,79	12.637.248,12	15.695.081,90	11.569.687,64	13.396.791,47
Cota-Parte do IPVA	3.216.401,68	1.084.035,57	1.127.873,68	898.512,00	907.842,58	665.550,12	454.670,71
Cota-Parte do ITR	3.371,58	503,67	610,86	89,62	997,50	5.485,12	102,97
Transferencias da LC 87/1996	0,00	0,00	0,00	0,00	0,00	0,00	0,00
Transferencias da LC 61/1989	116.207,24	82.325,40	99.474,92	90.446,68	62.219,64	71.357,08	78.143,74
Transferencias do FUNDEB	4.128.301,50	2.603.650,05	4.201.698,33	3.168.203,49	3.932.354,38	2.905.159,78	3.147.216,54
Outras Transferencias Correntes	1.396.488,90	1.336.863,15	1.470.129,27	1.433.162,99	2.355.786,81	5.330.927,85	9.681.267,35
Outras Receitas Correntes	282.029,38	454.693,75	323.786,40	203.787,18	3.070.978,75	11.727.210,92	-5.784.462,15
DEDUCOES (II)	4.041.361,33	3.076.724,15	4.335.566,14	3.513.238,97	4.209.777,08	3.282.594,64	3.489.350,37
Contribuicao do Servidor para o Plano de Previdencia	0,00	0,00	0,00	0,00	0,00	0,00	0,00
Compensacao Financeira entre Regimes de Previdencia	0,00	0,00	0,00	0,00	0,00	0,00	0,00
Rendimentos de Aplicacoes de Recursos Previdenciarios	0,00	0,00	0,00	0,00	0,00	0,00	0,00
Deducao de Receita para Formacao do FUNDEB	4.041.361,33	3.076.724,15	4.335.566,14	3.513.238,97	4.209.777,08	3.282.594,64	3.489.350,37
Vencimento dos agentes comunitarios de saude e dos agentes de combate as endemias (EC 120/2022)	0,00	0,00	0,00	0,00	0,00	0,00	0,00
RECEITA CORRENTE LIQUIDA (III) = (I - II)	25.572.394,68	21.016.107,80	33.306.226,33	23.216.598,01	28.548.556,62	35.503.123,42	25.895.822,91
(-) Transferencias obrigatorias da Uniao relativas as emendas individuais (art.166-A, par.1, da CF)(IV)	0,00	0,00	0,00	0,00	0,00	0,00	0,00
RECEITA CORRENTE LIQUIDA AJUSTADA PARA CALCULO DOS LIMITES DE ENDIVIDAMENTO (V) = (III - IV)	25.572.394,68	21.016.107,80	33.306.226,33	23.216.598,01	28.548.556,62	35.503.123,42	25.895.822,91
(-) Transferencias obrigatorias da Uniao relativas as emendas de bancada (art.166-A, par.16, da CF)(VI)	0,00	0,00	0,00	0,00	0,00	0,00	0,00
RECEITA CORRENTE LIQUIDA AJUSTADA PARA CALCULO DOS LIMITES DA DESPESA COM PESSOA (VII) = (V - VI)	25.572.394,68	21.016.107,80	33.306.226,33	23.216.598,01	28.548.556,62	35.503.123,42	25.895.822,91

CONAM-RREO3-2022-2.2



ESPECIFICACAO	EVOLUCAO DA RECEITA REALIZADA NOS ULTIMOS 12 MESES					TOTAL (ULTIMOS 12 MESES)	PREVISAO ATUALIZADA 2022
	AGO/22	SET/22	OUT/22	NOV/22	DEZ/22		
	CN-SIFPM MUNICIPIO DE CABREUVA CONAM Relatorio Resumido da Execucao Orcamentaria Demonstrativo da Receita Corrente Liquida Orcamentos Fiscal e Da Seguridade Social RREO - ANEXO 3 (LRF, Art.53, inciso I) Periodo de Referencia: JANEIRO/2022 A DEZEMBRO/2022 R\$ 1,00						
RECEITAS CORRENTES (I)	36.779.568,89	27.512.387,35	29.098.589,47	30.111.695,18	42.698.268,30	385.207.951,64	349.294.977,72
Impostos, Taxas e Contribuicoes de Melhoria	12.942.838,98	6.122.052,01	4.033.334,49	4.220.038,88	5.614.725,12	53.679.424,57	70.145.803,22
IPTU	2.018.670,97	1.025.288,10	901.809,66	702.257,83	747.532,31	12.118.052,56	17.416.545,97
ISS	3.744.674,02	3.465.996,06	1.886.517,26	2.308.779,50	2.341.904,05	21.348.313,65	28.784.807,52
ITBI	5.411.207,69	317.200,66	202.632,74	241.145,40	549.459,59	7.270.286,06	9.274.232,03
IRRF	709.684,48	685.078,53	647.138,96	687.600,29	1.659.879,06	8.504.125,53	7.995.745,85
Outros Impostos, Taxas e Contribuicoes de Melhoria	1.058.601,82	628.488,66	395.235,87	280.255,86	315.950,11	4.438.646,77	6.674.471,85
Contribuicoes	133.039,22	145.651,66	136.522,30	137.111,34	137.778,73	1.765.370,27	1.611.310,08
Receita Patrimonial	1.741.416,39	1.675.845,39	1.594.187,34	1.612.755,72	1.850.652,51	16.545.798,38	10.239.358,34
Rendimentos de Aplicacao Financeira	1.741.404,79	1.675.815,94	1.593.461,65	1.612.719,20	1.850.640,91	16.541.564,40	10.235.014,48
Outras Receitas Patrimoniais	11,60	29,45	725,69	36,52	11,60	4.233,98	4.343,86
Receita Agropecuaria	0,00	0,00	0,00	0,00	0,00	0,00	0,00
Receita Industrial	0,00	0,00	0,00	0,00	0,00	0,00	0,00
Receita de Servicos	0,00	0,00	0,00	0,00	0,00	0,00	0,00
Transferencias Correntes	26.428.435,93	21.522.498,53	23.376.575,45	24.521.685,99	34.775.459,03	309.461.430,01	272.393.315,96
Cota-Parte do FPM	4.010.247,63	3.693.379,85	3.514.126,00	4.416.616,68	6.862.536,69	53.174.119,86	43.270.722,41
Cota-Parte do ICMS	15.859.972,57	11.838.754,90	12.622.694,07	13.336.296,92	16.753.333,37	162.513.181,15	149.548.468,69
Cota-Parte do IPVA	479.674,71	530.209,31	448.711,08	483.523,38	612.881,66	10.909.886,48	8.478.398,81
Cota-Parte do ITR	6.795,18	5.994,49	66.285,84	3.697,60	3.122,59	97.057,02	133.212,48
Transferencias da LC 87/1996	0,00	0,00	0,00	0,00	0,00	0,00	0,00
Transferencias da LC 61/1989	54.475,14	82.393,18	88.402,61	61.479,88	79.418,78	966.344,29	1.034.077,26
Transferencias do FUNDEB	3.718.556,48	2.811.740,64	3.193.361,55	3.271.165,96	3.986.873,67	41.068.282,37	39.183.396,51
Outras Transferencias Correntes	2.298.714,22	2.560.026,16	3.442.994,30	2.948.905,57	6.477.292,27	40.732.558,84	30.745.039,80
Outras Receitas Correntes	-4.466.161,63	-1.953.660,24	-42.030,11	-379.896,75	319.652,91	3.755.928,41	-5.094.809,88
DEDUCOES (II)	4.082.233,02	3.157.782,41	3.468.100,91	3.722.159,59	4.555.173,01	44.934.061,62	40.953.696,68
Contribuicao do Servidor para o Plano de Previdencia	0,00	0,00	0,00	0,00	0,00	0,00	0,00
Compensacao Financeira entre Regimes de Previdencia	0,00	0,00	0,00	0,00	0,00	0,00	0,00
Rendimentos de Aplicacoes de Recursos Previdenciarios	0,00	0,00	0,00	0,00	0,00	0,00	0,00
Deducao de Receita para Formacao do FUNDEB	4.082.233,02	3.157.782,41	3.468.100,91	3.722.159,59	4.555.173,01	44.934.061,62	40.953.696,68
Vencimento dos agentes comunitarios de saude e dos agentes de combate as endemias (EC 120/2022)	0,00	0,00	0,00	0,00	0,00	0,00	0,00
RECEITA CORRENTE LIQUIDA (III) = (I - II)	32.697.335,87	24.354.604,94	25.630.488,56	26.389.535,59	38.143.095,29	340.273.890,02	308.341.281,04
(-) Transferencias obrigatorias da Uniao relativas as emendas individuais (art.166-A, par.1, da CF)(IV)	0,00	0,00	0,00	0,00	0,00	0,00	0,00
RECEITA CORRENTE LIQUIDA AJUSTADA PARA CALCULO DOS LIMITES DE ENDIVIDAMENTO (V) = (III - IV)	32.697.335,87	24.354.604,94	25.630.488,56	26.389.535,59	38.143.095,29	340.273.890,02	308.341.281,04
(-) Transferencias obrigatorias da Uniao relativas as emendas de bancada (art.166-A, par.16, da CF)(VI)	0,00	0,00	0,00	0,00	0,00	0,00	0,00
RECEITA CORRENTE LIQUIDA AJUSTADA PARA CALCULO DOS LIMITES DA DESPESA COM PESSOA (VII) = (V - VI)	32.697.335,87	24.354.604,94	25.630.488,56	26.389.535,59	38.143.095,29	340.273.890,02	308.341.281,04



CN-SIFPM	MUNICIPIO DE CABREUVA	CONAM
	Relatorio Resumido da Execucao Orcamentaria Demonstrativo da Receita Corrente Liquida Orcamentos Fiscal e Da Seguridade Social	
RREO - ANEXO 3 (LRF, Art.53, inciso I)	Periodo de Referencia: JANEIRO/2022 A DEZEMBRO/2022	R\$ 1,00

CONAM-RREO3-2022-2.2

FONTE:CN-SIFPM - Sistema Integrado de Financas Publicas Municipais, Unidade responsavel- CONTABILIDADE, Data da emissao 28/FEV/2023 e hora de emissao 12:59

Nota: Apos a Reforma Previdenciaria, consignada na Emenda Constitucional No. 40, de 29 de maio de 2003, as receitas e despesas da previdencia foram separadas das demais receitas e despesas da seguridade social (assistencia social e saude).

Dessa forma, quando na LRF, editada anteriormente a EC 40, sao citadas a previdencia e assistencia social, deve-se entender apenas previdencia, a luz das normas constitucionais.



PODER / ORGAO	Restos a Pagar Processados					Restos a Pagar Não Processados					Saldo Total	
	Inscritos		Pagos	Cancelados	Saldo	Inscritos		Liquidados	Pagos	Cancelados		Saldo
	Em Exercícios Anteriores	Em 31 de dezembro/ 2021				Em Exercícios Anteriores	Em 31 de dezembro/ 2021					
	(a)	(b)	(c)	(d)	e=(a+b)-(c+d)	(f)	(g)	(h)	(i)	(j)		k=(f+g)-(i+j)
RESTOS A PAGAR(EXCETO INTRAORCAM.)(I)	63.110,75	3.798.174,34	3.771.383,74	57.887,70	32.013,65	29.002,25	14.813.888,28	11.577.191,47	11.568.723,22	2.473.937,73	800.229,58	832.243,23
PODER LEGISLATIVO	0,78	54,84	55,62	0,00	0,00	3.110,00	134.414,48	79.881,54	79.881,54	0,00	57.642,94	57.642,94
CAMARA MUNICIPAL	0,78	54,84	55,62	0,00	0,00	3.110,00	134.414,48	79.881,54	79.881,54	0,00	57.642,94	57.642,94
PODER EXECUTIVO	63.109,97	3.798.119,50	3.771.328,12	57.887,70	32.013,65	25.892,25	14.679.473,80	11.497.309,93	11.488.841,68	2.473.937,73	742.586,64	774.600,29
ADMINISTRACAO DIRETA												
PREFEITURA MUNICIPAL												
GABINETE DO PREFEITO	0,00	35.506,43	32.423,93	0,00	3.082,50	0,00	183.555,62	156.233,12	156.233,12	13.185,05	14.137,45	17.219,95
ADVOCACIA -GERAL DO MUNICIPIO	5.069,15	5.379,26	4.979,26	5.069,15	400,00	0,00	3.136,05	836,06	836,06	2.299,99	0,00	400,00
SECRETARIA DE GESTAO PUBLICA	1.057,50	147.730,36	144.610,42	1.057,50	3.119,94	0,00	504.572,65	302.784,97	307.463,37	196.527,74	581,54	3.701,48
SECRETARIA DA FAZENDA	41.154,08	88.056,10	86.399,30	9.818,34	32.992,54	0,00	399.081,40	299.222,48	299.222,48	160.155,11	-60.296,19	-27.303,65
SECRET. MBIO AMBIENTE, OBRAS E SER	0,00	541.029,37	536.095,12	10.985,99	-6.051,74	21.494,72	2.758.890,73	2.752.555,51	2.757.077,00	355.190,93	-331.882,48	-337.934,22
SECRETARIA DE ASSIST. E DESENVOLV	0,00	50.142,28	44.515,82	0,00	5.626,46	0,00	221.541,41	30.214,51	30.214,51	56.059,85	135.267,05	140.893,51
SECRETARIA DE SAUDE	13.844,61	758.890,91	633.968,97	28.972,09	109.794,46	1.440,00	3.162.057,96	2.502.705,15	2.487.917,01	409.809,90	265.771,05	375.565,51
SECRETARIA DE EDUCACAO	0,00	1.693.846,62	1.708.379,28	0,00	-14.532,66	0,00	6.052.786,79	4.483.875,73	4.483.875,73	982.209,77	586.701,29	572.168,63
SECRETARIA DE CULTURA E TURISMO	0,00	408.704,56	406.267,42	0,00	2.437,14	2.957,53	883.056,13	422.409,02	422.409,02	50.255,97	413.348,67	415.785,81
SECRETARIA DE ESPORTES	0,00	13.958,14	13.951,96	0,00	6,18	0,00	121.958,92	300.798,83	300.798,83	20.144,81	-198.984,72	-198.978,54
SECRETARIA DE DESENVOLVIMENTO ECON	0,00	0,00	16.820,11	0,00	-16.820,11	0,00	0,00	-4.328,89	-4.328,89	9.780,37	-5.451,48	-22.271,59
SECRETARIA DA MOBILIDADE URBANA	0,00	0,00	93.527,08	0,00	-93.527,08	0,00	0,00	116.430,97	116.430,97	163.891,99	-280.322,96	-373.850,04
SECRETARIA DE SEGURANCA E DEFESA S	1.984,63	54.875,47	49.389,45	1.984,63	5.486,02	0,00	388.836,14	130.692,47	130.692,47	54.426,25	203.717,42	209.203,44
TOTAL DA PREFEITURA	63.109,97	3.798.119,50	3.771.328,12	57.887,70	32.013,65	25.892,25	14.679.473,80	11.497.309,93	11.488.841,68	2.473.937,73	742.586,64	774.600,29
RESTOS A PAGAR(INTRAORCAMENTARIOS)(II)	0,00	0,00	0,00	0,00	0,00	0,00	0,00	0,00	0,00	0,00	0,00	0,00
TOTAL (III)=(I + II)	63.110,75	3.798.174,34	3.771.383,74	57.887,70	32.013,65	29.002,25	14.813.888,28	11.577.191,47	11.568.723,22	2.473.937,73	800.229,58	832.243,23

CONAM-RRE07-2022-2.2

FONTE:CN-SIFPM - Sistema Integrado de Financas Publicas Municipais, Unidade responsavel- CONTABILIDADE, Data da emissao 28/FEV/2023 e hora de emissao 12:49



CN-SIFPM		MUNICIPIO DE CABREUVA										CONAM
		Relatório Resumido da Execução Orçamentária Demonstrativo dos Restos a Pagar por Poder e Órgão Orçamentos Fiscal e da Seguridade Social										
RREO - Anexo 7 (LRF, art. 53, inciso V)		Período de Referência: JANEIRO a OUTUBRO 2022 / BIMESTRE: SETEMBRO-OUTUBRO										Em Reais
PODER / ORGAO	Restos a Pagar Processados					Restos a Pagar Não Processados					Saldo Total	
	Inscritos		Pagos (c)	Cancelados (d)	Saldo e=(a+b)-(c+d)	Inscritos		Liquidados (h)	Pagos (i)	Cancelados (j)		Saldo k=(f+g)-(i+j)
	Em Exercícios Anteriores (a)	Em 31 de dezembro/ 2021 (b)				Em Exercícios Anteriores (f)	Em 31 de dezembro/ 2021 (g)					
L=(e+k)												



PODER / ORGAO	MUNICÍPIO DE CABREÚVA											Saldo Total
	Restos a Pagar Processados					Restos a Pagar Não Processados						
	Inscritos		Pagos (c)	Cancelados (d)	Saldo e=(a+b)-(c+d)	Inscritos		Liquidados (h)	Pagos (i)	Cancelados (j)	Saldo k=(f+g)-(i+j)	
	Em Exercícios Anteriores (a)	Em 31 de dezembro/ 2021 (b)				Em Exercícios Anteriores (f)	Em 31 de dezembro/ 2021 (g)					
RESTOS A PAGAR(EXCETO INTRAORCAM.)(I)	63.110,75	3.798.174,34	3.771.383,74	89.901,35	0,00	29.002,25	14.813.888,28	11.854.265,64	11.854.265,64	2.482.405,98	506.218,91	506.218,91
PODER LEGISLATIVO	0,78	54,84	55,62	0,00	0,00	3.110,00	134.414,48	79.881,54	79.881,54	0,00	57.642,94	57.642,94
CAMARA MUNICIPAL	0,78	54,84	55,62	0,00	0,00	3.110,00	134.414,48	79.881,54	79.881,54	0,00	57.642,94	57.642,94
PODER EXECUTIVO	63.109,97	3.798.119,50	3.771.328,12	89.901,35	0,00	25.892,25	14.679.473,80	11.774.384,10	11.774.384,10	2.482.405,98	448.575,97	448.575,97
ADMINISTRACAO DIRETA												
PREFEITURA MUNICIPAL												
GABINETE DO PREFEITO	0,00	35.506,43	32.423,93	0,00	3.082,50	0,00	183.555,62	156.233,12	156.233,12	13.185,05	14.137,45	17.219,95
ADVOCACIA -GERAL DO MUNICIPIO	5.069,15	5.379,26	4.979,26	5.069,15	400,00	0,00	3.136,05	836,06	836,06	2.299,99	0,00	400,00
SECRETARIA DE GESTAO PUBLICA	1.057,50	147.730,36	144.610,42	1.057,50	3.119,94	0,00	504.572,65	302.784,97	307.463,37	196.527,74	581,54	3.701,48
SECRETARIA DA FAZENDA	41.154,08	88.056,10	86.399,30	41.154,08	1.656,80	0,00	399.081,40	299.222,48	299.222,48	160.155,11	-60.296,19	-58.639,39
SECRET. MBIO AMBIENTE, OBRAS E SER	0,00	541.029,37	536.095,12	10.985,99	-6.051,74	21.494,72	2.758.890,73	2.752.555,51	2.757.077,00	355.190,93	-331.882,48	-337.934,22
SECRETARIA DE ASSIST. E DESENVOLV	0,00	50.142,28	44.515,82	0,00	5.626,46	0,00	221.541,41	30.214,51	30.214,51	56.059,85	135.267,05	140.893,51
*SECRETARIA DE SAUDE	13.844,61	758.890,91	633.968,97	29.235,00	109.531,55	1.440,00	3.162.057,96	2.494.236,90	2.487.917,01	418.278,15	257.302,80	366.834,35
SECRETARIA DE EDUCACAO	0,00	1.693.846,62	1.708.379,28	0,00	-14.532,66	0,00	6.052.786,79	4.483.875,73	4.483.875,73	982.209,77	586.701,29	572.168,63
SECRETARIA DE CULTURA E TURISMO	0,00	408.704,56	406.267,42	0,00	2.437,14	2.957,53	883.056,13	707.951,44	707.951,44	50.255,97	127.806,25	130.243,39
SECRETARIA DE ESPORTES	0,00	13.958,14	13.951,96	0,00	6,18	0,00	121.958,92	300.798,83	300.798,83	20.144,81	-198.984,72	-198.978,54
SECRETARIA DE DESENVOLVIMENTO ECON	0,00	0,00	16.820,11	0,00	-16.820,11	0,00	0,00	-4.328,89	-4.328,89	9.780,37	-5.451,48	-22.271,59
SECRETARIA DA MOBILIDADE URBANA	0,00	0,00	93.527,08	415,00	-93.942,08	0,00	0,00	116.430,97	116.430,97	163.891,99	-280.322,96	-374.265,04
SECRETARIA DE SEGURANCA E DEFESA S	1.984,63	54.875,47	49.389,45	1.984,63	5.486,02	0,00	388.836,14	130.692,47	130.692,47	54.426,25	203.717,42	209.203,44
TOTAL DA PREFEITURA	63.109,97	3.798.119,50	3.771.328,12	89.901,35	0,00	25.892,25	14.679.473,80	11.774.384,10	11.774.384,10	2.482.405,98	448.575,97	448.575,97
RESTOS A PAGAR(INTRAORCAMENTARIOS)(II)	0,00	0,00	0,00	0,00	0,00	0,00	0,00	0,00	0,00	0,00	0,00	0,00
TOTAL (III)=(I + II)	63.110,75	3.798.174,34	3.771.383,74	89.901,35	0,00	29.002,25	14.813.888,28	11.854.265,64	11.854.265,64	2.482.405,98	506.218,91	506.218,91

CONAM-RRE07-2022-2.2

FONTE:CN-SIFPM - Sistema Integrado de Financas Publicas Municipais, Unidade responsavel- CONTABILIDADE, Data da emissao 28/FEV/2023 e hora de emissao 13:00

Nota: \* Denominacao do orgao em anos anteriores ao exercicio de 2021





CN-SIFPM		MUNICIPIO DE CABREUVA										CONAM
		Relatorio Resumido da Execucao Orcamentaria Demonstrativo dos Restos a Pagar por Poder e Orgao Orcamentos Fiscal e da Seguridade Social										
RREO - Anexo 7 (LRF, art. 53, inciso V)		Periodo de Referencia: JANEIRO a DEZEMBRO 2022 / BIMESTRE: NOVEMBRO-DEZEMBRO										Em Reais
PODER / ORGAO	Restos a Pagar Processados					Restos a Pagar Nao Processados					Saldo Total	
	Inscritos		Pagos (c)	Cancelados (d)	Saldo e=(a+b)-(c+d)	Inscritos		Liquidados (h)	Pagos (i)	Cancelados (j)		Saldo k=(f+g)-(i+j)
	Em Exercicios Anteriores (a)	Em 31 de dezembro/ 2021 (b)				Em Exercicios Anteriores (f)	Em 31 de dezembro/ 2021 (g)					



CN-SIFPM	MUNICÍPIO DE CABREÚVA RELATORIO RESUMIDO DA EXECUCAO ORCAMENTARIA DEMONSTRATIVO DAS RECEITAS E DESPESAS COM ACOES E SERVICOS PUBLICOS DE SAUDE ORCAMENTOS FISCAL E DA SEGURIDADE SOCIAL	CONAM
RREO - Anexo 12 (LC 141/2012,art.35)	Periodo de Referencia: JANEIRO a OUTUBRO 2022	R\$ 1,00

RECEITAS RESULTANTES DE IMPOSTOS E TRANSFERENCIAS CONSTITUCIONAIS E LEGAIS	PREVISAO INICIAL	PREVISAO ATUALIZADA (a)	RECEITAS REALIZADAS	
			Ate o Bimestre (b)	% (b/a) x 100
RECEITAS DE IMPOSTOS (I)	51.105.500,00	62.750.357,54	40.002.219,77	63,74
Receita Resultante do Imposto Predial e Territorial Urbano - IPTU	13.754.000,00	18.259.089,53	10.668.262,42	58,42
IPTU	12.877.000,00	16.286.590,89	9.191.795,98	56,43
Multas, Juros de Mora, Divida Ativa e Outros Encargos do IPTU	877.000,00	1.972.498,64	1.476.466,44	74,85
Receita Resultante do Imposto sobre Transmissao de Bens Intervivos - ITBI	4.800.500,00	9.283.710,44	6.479.681,07	69,79
ITBI	4.800.000,00	9.283.079,28	6.479.383,27	69,79
Multas, Juros de Mora, Divida Ativa e Outros Encargos do ITBI	500,00	631,16	297,80	47,18
Receita Resultante do Imposto sobre Servicos de Qualquer Natureza - ISS	26.351.000,00	28.525.957,67	16.697.630,10	58,53
ISS	26.000.000,00	27.977.675,27	16.192.225,57	57,87
Multas, Juros de Mora, Divida Ativa e Outros Encargos do ISS	351.000,00	548.282,40	505.404,53	92,17
Receita Resultante do Imposto sobre a Renda e Proventos de Qualquer Natureza Retido na Fonte-IRRF	6.200.000,00	6.681.599,90	6.156.646,18	92,14
RECEITA DE TRANSFERENCIAS CONSTITUCIONAIS E LEGAIS (II)	173.515.680,00	190.831.964,16	183.045.180,06	95,91
Cota-Parte FPM	32.000.000,00	35.874.902,48	39.892.465,30	111,19
Cota-Parte ITR	87.000,00	139.356,30	90.236,83	64,75
Cota-Parte IPVA	9.100.000,00	8.816.416,35	9.813.481,44	111,30
Cota-Parte ICMS	131.228.680,00	144.933.264,01	132.423.550,86	91,36
Cota-Parte IPI-Exportacao	1.100.000,00	1.068.025,02	825.445,63	77,28
Compensacoes Financeiras Provenientes de Impostos e Transf. Constitucionais	0,00	0,00	0,00	0,00
Desoneracao ICMS (LC 87/96)	0,00	0,00	0,00	0,00
Outras	0,00	0,00	0,00	0,00
TOTAL DAS RECEITAS RESULTANTES DE IMPOSTOS E TRANSFERENCIAS CONSTITUCIONAIS E LEGAIS - (III) = (I) + (II)	224.621.180,00	253.582.321,70	223.047.399,83	87,95



CN-SIFPM	MUNICÍPIO DE CABREÚVA RELATORIO RESUMIDO DA EXECUCAO ORCAMENTARIA DEMONSTRATIVO DAS RECEITAS E DESPESAS COM ACOES E SERVICOS PUBLICOS DE SAUDE ORCAMENTOS FISCAL E DA SEGURIDADE SOCIAL	CONAM
RREO - Anexo 12 (LC 141/2012,art.35)	Periodo de Referencia: JANEIRO a OUTUBRO 2022	R\$ 1,00

DESPESAS COM ACOES E SERVICOS PUBLICOS DE SAUDE (ASPS) POR SUBFUNCAO E CATEGORIA ECONOMICA	DOTACAO INICIAL	DOTACAO ATUALIZADA (c)	DESPESAS EMPENHADAS		DESPESAS LIQUIDADAS		DESPESAS PAGAS		INSCRITAS EM RESTOS A PAGAR NAO PROCESSADOS(g)
			Ate o Bimestre (d)	% (d/c)x100	Ate o Bimestre (e)	% (e/c)x100	Ate o Bimestre (f)	% (f/c)x100	
ATENCAO BASICA (IV)	*	*	8.579.540,21		6.726.317,70		6.648.596,08		
Despesas Correntes	*	*	7.786.468,48		6.270.700,30		6.192.978,68		
Despesas de Capital	*	*	793.071,73		455.617,40		455.617,40		
ASSISTENCIA HOSPITALAR E AMBULATORIAL (V)	*	*	20.301.441,36		17.319.473,93		17.310.746,77		
Despesas Correntes	*	*	18.876.276,25		15.894.308,82		15.885.581,66		
Despesas de Capital	*	*	1.425.165,11		1.425.165,11		1.425.165,11		
SUPORTE PROFILATICO E TERAPEUTICO (VI)	*	*	553.671,12		493.964,06		463.991,01		
Despesas Correntes	*	*	553.671,12		493.964,06		463.991,01		
Despesas de Capital	*	*	0,00		0,00		0,00		
VIGILANCIA SANITARIA (VII)	*	*	2.481,96		2.481,96		2.481,96		
Despesas Correntes	*	*	2.481,96		2.481,96		2.481,96		
Despesas de Capital	*	*	0,00		0,00		0,00		
VIGILANCIA EPIDEMIOLOGICA (VIII)	*	*	71.785,00		40.366,54		40.366,54		
Despesas Correntes	*	*	15.335,07		11.137,42		11.137,42		
Despesas de Capital	*	*	56.449,93		29.229,12		29.229,12		
ALIMENTACAO E NUTRICAO (IX)	*	*	0,00		0,00		0,00		
Despesas Correntes	*	*	0,00		0,00		0,00		
Despesas de Capital	*	*	0,00		0,00		0,00		
OUTRAS SUBFUNCOES (X)	*	*	31.341.224,69		29.049.800,55		28.753.053,94		
Despesas Correntes	*	*	31.336.515,69		29.045.091,55		28.748.344,94		
Despesas de Capital	*	*	4.709,00		4.709,00		4.709,00		
<b>TOTAL (XI) = (IV + V + VI + VII + VIII + IX + X)</b>			<b>60.850.144,34</b>		<b>53.632.404,74</b>		<b>53.219.236,30</b>		



CN-SIFPM	MUNICÍPIO DE CABREÚVA RELATORIO RESUMIDO DA EXECUCAO ORCAMENTARIA DEMONSTRATIVO DAS RECEITAS E DESPESAS COM ACOES E SERVICOS PUBLICOS DE SAUDE ORCAMENTOS FISCAL E DA SEGURIDADE SOCIAL	CONAM
RREO - Anexo 12 (LC 141/2012,art.35)	Período de Referência: JANEIRO a OUTUBRO 2022	R\$ 1,00

APURACAO DO CUMPRIMENTO DO LIMITE MINIMO PARA APLICACAO EM ASPS	DESPESAS EMPENHADAS (d)	DESPESAS LIQUIDADAS (e)	DESPESAS PAGAS (f)
Total das Despesas com ASPS (XII) = (XI) (-) Restos a Pagar Nao Processados Inscritos Indevidamente no Exercício sem Disponibilidade Financeira (XIII) (-) Despesas Custeadas com Recursos Vinculados a Parcela do Percentual Minimo que nao foi Aplicada em ASPS em Exerc.Anteriores(XIV) (-) Despesas Custeadas com Disponibilidade de Caixa Vinculada aos Restos a Pagar Cancelados (XV)	60.850.144,34	53.632.404,74	53.219.236,30
(=) VALOR APLICADO EM ASPS (XVI) = (XII - XIII - XIV - XV)	60.850.144,34	53.632.404,74	53.219.236,30
Despesa Mínima a ser Aplicada em ASPS (XVII) = (III) x 15% (LC 141/2012)			33.457.109,97
Despesa Mínima a ser Aplicada em ASPS (XVII) = (III) x % (Lei Organica Municipal)			
Diferença entre o Valor Aplicado e a Despesa Mínima a ser Aplicada (XVIII) = (XVI (d ou e) - XVII)			20.175.294,77
Limite nao Cumprido (XIX) = (XVIII) (Quando valor for inferior a zero)			
PERCENTUAL DA RECEITA DE IMPOSTOS E TRANSFERENCIAS CONSTITUCIONAIS E LEGAIS APLICADO EM ASPS (XVI / III)*100 (minimo de 15% conforme LC N. 141/2012 ou % da Lei Organica Municipal)			24,04



CN-SIFPM	MUNICIPIO DE CABREUVA RELATORIO RESUMIDO DA EXECUCAO ORCAMENTARIA DEMONSTRATIVO DAS RECEITAS E DESPESAS COM ACOES E SERVICOS PUBLICOS DE SAUDE ORCAMENTOS FISCAL E DA SEGURIDADE SOCIAL	CONAM
RREO - Anexo 12 (LC 141/2012,art.35)	Periodo de Referencia: JANEIRO a OUTUBRO 2022	R\$ 1,00

CONTROLE DO VALOR REFERENTE AO PERCENTUAL MINIMO NAO CUMPRIDO EM EXERCICIOS ANTERIORES PARA FINS DE APLICACAO DOS RECURSOS VINCULADOS CONFORME ARTIGOS 25 E 26 DA LC 141/2012	LIMITE NAO CUMPRIDO				SALDO FINAL (nao aplicado) 1 (l)=(h - (i ou j))
	SALDO INICIAL (no exercicio atual) (h)	DESPESAS CUSTEADAS NO EXERCICIO DE REFERENCIA			
		DESPESAS EMPENHADAS (i)	DESPESAS LIQUIDADAS (j)	DESPESAS PAGAS (k)	
Diferenca de limite nao cumprido em 2022 (saldo inicial = XIXd) Diferenca de limite nao cumprido em 2021 (saldo inicial igual ao saldo final do demonstrativo do exercicio anterior) Diferenca de limite nao cumprido em Exercicios Anteriores (saldo inicial igual ao saldo final do demonstrativo do exercicio anterior)					
TOTAL DA DIFERENCA DE LIMITE NAO CUMPRIDO EM EXERCICIOS ANTERIORES (XX)					

EXECUCAO DE RESTOS A PAGAR										
EXERCICIO DO EMPENHO 2	VALOR MINIMO PARA APLICACAO EM ASPs (m)	VALOR APLICADO EM ASPs NO EXERCICIO (n)	VALOR APLICADO ALEM DO LIMITE MINIMO (o)=(n - m)	TOTAL INSCRITO EM RP NO EXERCICIO (p)	RPNP INSCRITOS INDEVIDAMENTE NO EXERCICIO SEM DISPONIBILIDADE FINANCEIRA (q)=(XIIIId)	VALOR INSCRITO EM RP CONSIDERADO NO LIMITE (r)=(p-(o + q))	TOTAL DE RP PAGOS (s)	TOTAL DE RP A PAGAR (t)	TOTAL DE RP CANCELADOS OU PRESCRITOS (u)	DIFERENCA ENTRE O VALOR APLICADO ALEM DO LIMITE E O TOTAL DE RP CANCELADOS (v)=((o + q)-u))
Empenhos de 2022	33.457.109,97	53.632.404,74	20.175.294,77	2.237.534,17			1.922.025,22	55.225,72	260.283,23	19.915.011,54
Empenhos de 2021	0,00	0,00	0,00	0,00			0,00	0,00	0,00	0,00
Empenhos de 2020	0,00	0,00	0,00	0,00			0,00	0,00	0,00	0,00
Empenhos de 2019	0,00	0,00	0,00	0,00			0,00	0,00	0,00	0,00
Empenhos de 2018 e anteriores	0,00	0,00	0,00	0,00			0,00	0,00	0,00	0,00
TOTAL DOS RESTOS A PAGAR CANCELADOS OU PRESCRITOS ATE O FINAL DO EXERCICIO ATUAL QUE AFETARAM O CUMPRIMENTO DO LIMITE (XXI) (soma dos saldos negativos da coluna "v")										
TOTAL DOS RESTOS A PAGAR CANCELADOS OU PRESCRITOS ATE O FINAL DO EXERCICIO ANTERIOR QUE AFETARAM O CUMPRIMENTO DO LIMITE (XXII) (valor informado no demonstrativo do exercicio anterior)										
TOTAL DOS RESTOS A PAGAR CANCELADOS OU PRESCRITOS NO EXERCICIO ATUAL QUE AFETARAM O CUMPRIMENTO DO LIMITE (XXIII) = (XXI - XXII) (Artigo 24 par.1o. e 2o. da LC 141/2012)										

CONTROLE DOS RESTOS A PAGAR CANCELADOS OU PRESCRITOS CONSIDERADOS PARA FINS DE APLICACAO DA DISPONIBILIDADE DE CAIXA CONFORME ARTIGO 24, PARAGRAFOS 1o. E 2o. DA LC 141/2012	RESTOS A PAGAR CANCELADOS OU PRESCRITOS				SALDO FINAL (Nao Aplicado) 1 (aa) = (w - (x ou y))
	SALDO INICIAL (w)	DESPESAS CUSTEADAS NO EXERCICIO DE REFERENCIA			
		EMPENHADAS (x)	LIQUIDADAS (y)	PAGAS (z)	
Restos a pagar cancelados ou prescritos em 2022 a serem compensados(XXIV)(saldo inicial = XXIII) Restos a pagar cancelados ou prescritos em 2021 a serem compensados(XXV) (saldo inicial igual ao saldo final do demonstrativo do exercicio anterior) Restos a pagar cancelados ou prescritos em exercicios anteriores a serem compensados(XXVI)(saldo inicial igual ao saldo final do demonstrativo do exercicio anterior)					
TOTAL DE RESTOS A PAGAR CANCELADOS OU PRESCRITOS A COMPENSAR (XXVII)					



CN-SIFPM	MUNICÍPIO DE CABREÚVA RELATORIO RESUMIDO DA EXECUCAO ORCAMENTARIA DEMONSTRATIVO DAS RECEITAS E DESPESAS COM ACOES E SERVICOS PUBLICOS DE SAUDE ORCAMENTOS FISCAL E DA SEGURIDADE SOCIAL	CONAM
RREO - Anexo 12 (LC 141/2012,art.35)	Periodo de Referencia: JANEIRO a OUTUBRO 2022	R\$ 1,00

RECEITAS ADICIONAIS PARA O FINANCIAMENTO DA SAUDE NAO COMPUTADAS NO CALCULO DO MINIMO	PREVISAO INICIAL	PREVISAO ATUALIZADA (c)	RECEITAS REALIZADAS	
			Ate o Bimestre (d)	% (d/c) x 100
RECEITAS DE TRANSFERENCIAS PARA A SAUDE (XXVIII)	6.087.900,00	6.747.266,78	18.866.151,80	279,61
Provenientes da Uniao	5.920.900,00	6.198.408,96	7.986.385,73	128,84
Provenientes dos Estados	148.000,00	469.119,49	10.729.528,87	2287,1
Provenientes de Outros Municipios	19.000,00	79.738,33	150.237,20	188,41
RECEITAS DE OPERACOES DE CREDITO INTERNAS E EXTERNAS VINCULADAS A SAUDE (XXIX)	0,00	0,00	0,00	0,00
OUTRAS RECEITAS (XXX)	115.000,00	246.387,52	305.164,81	123,85
<b>TOTAL DE RECEITAS ADICIONAIS PARA FINANCIAMENTO DA SAUDE (XXXI)=(XXVIII + XXIX + XXX)</b>	<b>6.202.900,00</b>	<b>6.993.654,30</b>	<b>19.171.316,61</b>	<b>274,12</b>

DESPESAS COM SAUDE NAO COMPUTADAS NO CALCULO DO MINIMO									
DESPESAS COM SAUDE POR SUBFUNCOES E CATEGORIA ECONOMICA NAO COMPUTADAS NO CALCULO DO MINIMO	DOTACAO INICIAL	DOTACAO ATUALIZADA (c)	DESPESAS EMPENHADAS		DESPESAS LIQUIDADAS		DESPESAS PAGAS		INSCRITAS EM RESTOS A PAGAR NAO PROCESSADOS(g)
			Ate o Bimestre (d)	% (d/c)x100	Ate o Bimestre (e)	% (e/c)x100	Ate o Bimestre (f)	% (f/c)x100	
ATENCAO BASICA (XXXII)	*	*	6.610.986,62		4.079.950,51		3.985.984,56		
Despesas Correntes	*	*	5.577.100,86		3.570.364,76		3.476.398,81		
Despesas de Capital	*	*	1.033.885,76		509.585,75		509.585,75		
ASSISTENCIA HOSPITALAR E AMBULATORIAL (XXXIII)	*	*	3.738.626,29		1.983.994,77		1.965.934,67		
Despesas Correntes	*	*	3.738.626,29		1.983.994,77		1.965.934,67		
Despesas de Capital	*	*	0,00		0,00		0,00		
SUPORTE PROFILATICO E TERAPEUTICO (XXXIV)	*	*	187.646,46		150.068,27		107.666,97		
Despesas Correntes	*	*	187.646,46		150.068,27		107.666,97		
Despesas de Capital	*	*	0,00		0,00		0,00		
VIGILANCIA SANITARIA (XXXV)	*	*	26.427,58		21.611,82		21.611,82		
Despesas Correntes	*	*	26.427,58		21.611,82		21.611,82		
Despesas de Capital	*	*	0,00		0,00		0,00		
VIGILANCIA EPIDEMIOLOGICA (XXXVI)	*	*	109.380,45		43.024,90		42.511,56		
Despesas Correntes	*	*	107.091,70		40.736,15		40.222,81		
Despesas de Capital	*	*	2.288,75		2.288,75		2.288,75		
ALIMENTACAO E NUTRICAO (XXXVII)	*	*	0,00		0,00		0,00		
Despesas Correntes	*	*	0,00		0,00		0,00		
Despesas de Capital	*	*	0,00		0,00		0,00		
OUTRAS SUBFUNCOES (XXXVIII)	*	*	1.516.184,61		1.302.856,60		1.278.556,60		
Despesas Correntes	*	*	1.227.624,81		1.098.952,80		1.074.652,80		
Despesas de Capital	*	*	288.559,80		203.903,80		203.903,80		
<b>TOTAL DAS DESPESAS NAO COMPUTADAS NO CALCULO DO MINIMO (XXXIX) = (XXXII + XXXIII + XXXIV + XXXV + XXXVI + XXXVII + XXXVIII)</b>			<b>12.189.252,01</b>		<b>7.581.506,87</b>		<b>7.402.266,18</b>		



CN-SIFPM	MUNICÍPIO DE CABREÚVA RELATORIO RESUMIDO DA EXECUCAO ORCAMENTARIA DEMONSTRATIVO DAS RECEITAS E DESPESAS COM ACOES E SERVICOS PUBLICOS DE SAUDE ORCAMENTOS FISCAL E DA SEGURIDADE SOCIAL	CONAM
RREO - Anexo 12 (LC 141/2012,art.35)	Periodo de Referencia: JANEIRO a OUTUBRO 2022	R\$ 1,00

DESPESAS TOTAIS COM SAUDE EXECUTADAS COM RECURSOS PROPRIOS E COM RECURSOS TRANSFERIDOS DE OUTROS ENTES	DOTACAO INICIAL	DOTACAO ATUALIZADA (c)	DESPESAS EMPENHADAS		DESPESAS LIQUIDADAS		DESPESAS PAGAS		INSCRITAS EM RESTOS A PAGAR NAO PROCESSADOS(g)
			Ate o Bimestre (d)	% (d/c)x100	Ate o Bimestre (e)	% (e/c)x100	Ate o Bimestre (f)	% (f/c)x100	
ATENCAO BASICA (XL) = (IV + XXXII)	*	*	15.190.526,83		10.806.268,21		10.634.580,64		
ASSISTENCIA HOSPITALAR E AMBULATORIAL (XLI) = (V + XXXIII)	*	*	24.040.067,65		19.303.468,70		19.276.681,44		
SUPORTE PROFILATICO E TERAPEUTICO (XLII) = (VI + XXXIV)	*	*	741.317,58		644.032,33		571.657,98		
VIGILANCIA SANITARIA (XLIII) = (VII + XXXV)	*	*	28.909,54		24.093,78		24.093,78		
VIGILANCIA EPIDEMIOLOGICA (XLIV) = (VIII + XXXVI)	*	*	181.165,45		83.391,44		82.878,10		
ALIMENTACAO E NUTRICAO (XLV) = (XIX + XXXVII)	*	*	0,00		0,00		0,00		
OUTRAS SUBFUNCOES (XLVI) = (X + XXXVIII)	*	*	32.857.409,30		30.352.657,15		30.031.610,54		
TOTAL DAS DESPESAS COM SAUDE (XLVII) = (XI + XXXIX)			73.039.396,35		61.213.911,61		60.621.502,48		
(-) Despesas executadas com recursos provenientes das transferencias de recursos de outros entes 3			0,00		0,00		0,00		
TOTAL DAS DESPESAS EXECUTADAS COM RECURSOS PROPRIOS (XLVIII)			73.039.396,35		61.213.911,61		60.621.502,48		

CONAM-RREO12-2022-2.2

FONTE:CN-SIFPM - Sistema Integrado de Financas Publicas Municipais, Unidade responsavel- CONTABILIDADE, Data da emissao 28/FEV/2023 e hora de emissao 12:51

NOTAS :

(\*) Valores nao informados considerando que na Lei Orcamentaria, a discriminacao da despesa, quanto a sua natureza, foi elaborada por categoria economica, grupo de natureza de despesa e modalidade de aplicacao, nos termos do artigo 6o. da Portaria Interministerial STN/SOF No. 163/2001 e alteracoes posteriores.

1. Nos cinco primeiros bimestres do exercicio o acompanhamento sera feito com base na despesa liquidada. No ultimo bimestre do exercicio, o valor devera corresponder ao total da despesa empenhada.
2. Ate o exercicio de 2018, o controle da execucao dos restos a pagar considerava apenas os valores dos restos a pagar nao processados (regra antiga). A partir do exercicio de 2019, o controle da execucao dos restos a pagar considera os restos a pagar processados e nao processados (regra nova).
3. Essas despesas sao consideradas executadas pelo ente transferidor.



CN-SIFPM	MUNICÍPIO DE CABREÚVA RELATORIO RESUMIDO DA EXECUCAO ORCAMENTARIA DEMONSTRATIVO DAS RECEITAS E DESPESAS COM ACOES E SERVICOS PUBLICOS DE SAUDE ORCAMENTOS FISCAL E DA SEGURIDADE SOCIAL	CONAM
RREO - Anexo 12 (LC 141/2012,art.35)	Periodo de Referencia: JANEIRO a DEZEMBRO 2022	R\$ 1,00

RECEITAS RESULTANTES DE IMPOSTOS E TRANSFERENCIAS CONSTITUCIONAIS E LEGAIS	PREVISAO INICIAL	PREVISAO ATUALIZADA (a)	RECEITAS REALIZADAS	
			Ate o Bimestre (b)	% (b/a) x 100
RECEITAS DE IMPOSTOS (I)	51.105.500,00	63.471.331,37	49.240.777,80	77,57
Receita Resultante do Imposto Predial e Territorial Urbano - IPTU	13.754.000,00	17.416.545,97	12.118.052,56	69,57
IPTU	12.877.000,00	15.120.508,88	10.171.880,77	67,27
Multas, Juros de Mora, Divida Ativa e Outros Encargos do IPTU	877.000,00	2.296.037,09	1.946.171,79	84,76
Receita Resultante do Imposto sobre Transmissao de Bens Intervivos - ITBI	4.800.500,00	9.274.232,03	7.270.286,06	78,39
ITBI	4.800.000,00	9.273.668,96	7.269.972,95	78,39
Multas, Juros de Mora, Divida Ativa e Outros Encargos do ITBI	500,00	563,07	313,11	55,60
Receita Resultante do Imposto sobre Servicos de Qualquer Natureza - ISS	26.351.000,00	28.784.807,52	21.348.313,65	74,16
ISS	26.000.000,00	28.197.080,18	20.744.963,88	73,57
Multas, Juros de Mora, Divida Ativa e Outros Encargos do ISS	351.000,00	587.727,34	603.349,77	102,65
Receita Resultante do Imposto sobre a Renda e Proventos de Qualquer Natureza Retido na Fonte-IRRF	6.200.000,00	7.995.745,85	8.504.125,53	106,35
RECEITA DE TRANSFERENCIAS CONSTITUCIONAIS E LEGAIS (II)	173.515.680,00	198.879.166,73	223.522.374,65	112,39
Cota-Parte FPM	32.000.000,00	39.685.009,49	49.035.905,71	123,56
Cota-Parte ITR	87.000,00	133.212,48	97.057,02	72,85
Cota-Parte IPVA	9.100.000,00	8.478.398,81	10.909.886,48	128,67
Cota-Parte ICMS	131.228.680,00	149.548.468,69	162.513.181,15	108,66
Cota-Parte IPI-Exportacao	1.100.000,00	1.034.077,26	966.344,29	93,44
Compensacoes Financeiras Provenientes de Impostos e Transf. Constitucionais	0,00	0,00	0,00	0,00
Desoneracao ICMS (LC 87/96)	0,00	0,00	0,00	0,00
Outras	0,00	0,00	0,00	0,00
TOTAL DAS RECEITAS RESULTANTES DE IMPOSTOS E TRANSFERENCIAS CONSTITUCIONAIS E LEGAIS - (III) = (I) + (II)	224.621.180,00	262.350.498,10	272.763.152,45	103,96





CN-SIFPM	MUNICÍPIO DE CABREÚVA RELATORIO RESUMIDO DA EXECUCAO ORCAMENTARIA DEMONSTRATIVO DAS RECEITAS E DESPESAS COM ACOES E SERVICOS PUBLICOS DE SAUDE ORCAMENTOS FISCAL E DA SEGURIDADE SOCIAL	CONAM
RREO - Anexo 12 (LC 141/2012,art.35)	Periodo de Referencia: JANEIRO a DEZEMBRO 2022	R\$ 1,00

DESPESAS COM ACOES E SERVICOS PUBLICOS DE SAUDE (ASPS) POR SUBFUNCAO E CATEGORIA ECONOMICA	DOTACAO INICIAL	DOTACAO ATUALIZADA (c)	DESPESAS EMPENHADAS		DESPESAS LIQUIDADAS		DESPESAS PAGAS		INSCRITAS EM RESTOS A PAGAR NAO PROCESSADOS(g)
			Ate o Bimestre (d)	% (d/c)x100	Ate o Bimestre (e)	% (e/c)x100	Ate o Bimestre (f)	% (f/c)x100	
ATENCAO BASICA (IV)	*	*	8.231.383,56		8.039.113,40		7.885.357,79		192.270,16
Despesas Correntes	*	*	7.622.578,99		7.430.308,83		7.276.553,22		192.270,16
Despesas de Capital	*	*	608.804,57		608.804,57		608.804,57		0,00
ASSISTENCIA HOSPITALAR E AMBULATORIAL (V)	*	*	20.594.727,93		20.366.383,41		20.304.971,24		228.344,52
Despesas Correntes	*	*	19.169.562,82		18.941.218,30		18.879.806,13		228.344,52
Despesas de Capital	*	*	1.425.165,11		1.425.165,11		1.425.165,11		0,00
SUPORTE PROFILATICO E TERAPEUTICO (VI)	*	*	593.794,78		581.366,48		535.490,08		12.428,30
Despesas Correntes	*	*	593.794,78		581.366,48		535.490,08		12.428,30
Despesas de Capital	*	*	0,00		0,00		0,00		0,00
VIGILANCIA SANITARIA (VII)	*	*	3.165,56		3.165,56		2.481,96		0,00
Despesas Correntes	*	*	3.165,56		3.165,56		2.481,96		0,00
Despesas de Capital	*	*	0,00		0,00		0,00		0,00
VIGILANCIA EPIDEMIOLOGICA (VIII)	*	*	44.853,37		43.259,24		41.152,48		1.594,13
Despesas Correntes	*	*	15.624,25		14.030,12		11.923,36		1.594,13
Despesas de Capital	*	*	29.229,12		29.229,12		29.229,12		0,00
ALIMENTACAO E NUTRICAO (IX)	*	*	0,00		0,00		0,00		0,00
Despesas Correntes	*	*	0,00		0,00		0,00		0,00
Despesas de Capital	*	*	0,00		0,00		0,00		0,00
OUTRAS SUBFUNCOES (X)	*	*	37.982.575,11		37.462.988,23		36.628.328,93		519.586,88
Despesas Correntes	*	*	37.977.866,11		37.458.279,23		36.623.619,93		519.586,88
Despesas de Capital	*	*	4.709,00		4.709,00		4.709,00		0,00
<b>TOTAL (XI) = (IV + V + VI + VII + VIII + IX + X)</b>			<b>67.450.500,31</b>		<b>66.496.276,32</b>		<b>65.397.782,48</b>		<b>954.223,99</b>



CN-SIFPM	MUNICÍPIO DE CABREUVA RELATORIO RESUMIDO DA EXECUCAO ORCAMENTARIA DEMONSTRATIVO DAS RECEITAS E DESPESAS COM ACOES E SERVICOS PUBLICOS DE SAUDE ORCAMENTOS FISCAL E DA SEGURIDADE SOCIAL	CONAM
RREO - Anexo 12 (LC 141/2012,art.35)	Período de Referência: JANEIRO a DEZEMBRO 2022	R\$ 1,00

APURACAO DO CUMPRIMENTO DO LIMITE MINIMO PARA APLICACAO EM ASPS	DESPESAS EMPENHADAS (d)	DESPESAS LIQUIDADAS (e)	DESPESAS PAGAS (f)
Total das Despesas com ASPS (XII) = (XI) (-) Restos a Pagar Nao Processados Inscritos Indevidamente no Exercício sem Disponibilidade Financeira (XIII) (-) Despesas Custeadas com Recursos Vinculados a Parcela do Percentual Minimo que nao foi Aplicada em ASPS em Exerc.Anteriores(XIV) (-) Despesas Custeadas com Disponibilidade de Caixa Vinculada aos Restos a Pagar Cancelados (XV)	67.450.500,31	66.496.276,32	65.397.782,48
(=) VALOR APLICADO EM ASPS (XVI) = (XII - XIII - XIV - XV)	67.450.500,31	66.496.276,32	65.397.782,48
Despesa Mínima a ser Aplicada em ASPS (XVII) = (III) x 15% (LC 141/2012)			40.914.472,86
Despesa Mínima a ser Aplicada em ASPS (XVII) = (III) x % (Lei Organica Municipal)			
Diferença entre o Valor Aplicado e a Despesa Mínima a ser Aplicada (XVIII) = (XVI (d ou e) - XVII)			26.536.027,45
Limite nao Cumprido (XIX) = (XVIII) (Quando valor for inferior a zero)			
PERCENTUAL DA RECEITA DE IMPOSTOS E TRANSFERENCIAS CONSTITUCIONAIS E LEGAIS APLICADO EM ASPS (XVI / III)*100 (minimo de 15% conforme LC N. 141/2012 ou % da Lei Organica Municipal)			24,72



CN-SIFPM	MUNICIPIO DE CABREUVA RELATORIO RESUMIDO DA EXECUCAO ORCAMENTARIA DEMONSTRATIVO DAS RECEITAS E DESPESAS COM ACOES E SERVICOS PUBLICOS DE SAUDE ORCAMENTOS FISCAL E DA SEGURIDADE SOCIAL	CONAM
RREO - Anexo 12 (LC 141/2012,art.35)	Periodo de Referencia: JANEIRO a DEZEMBRO 2022	R\$ 1,00

CONTROLE DO VALOR REFERENTE AO PERCENTUAL MINIMO NAO CUMPRIDO EM EXERCICIOS ANTERIORES PARA FINS DE APLICACAO DOS RECURSOS VINCULADOS CONFORME ARTIGOS 25 E 26 DA LC 141/2012	LIMITE NAO CUMPRIDO				
	SALDO INICIAL (no exercicio atual) (h)	DESPESAS CUSTEADAS NO EXERCICIO DE REFERENCIA			SALDO FINAL (nao aplicado) 1 (l)=(h - (i ou j))
		DESPESAS EMPENHADAS (i)	DESPESAS LIQUIDADAS (j)	DESPESAS PAGAS (k)	
Diferença de limite nao cumprido em 2022 (saldo inicial = XIXd) Diferença de limite nao cumprido em 2021 (saldo inicial igual ao saldo final do demonstrativo do exercicio anterior) Diferença de limite nao cumprido em Exercicios Anteriores (saldo inicial igual ao saldo final do demonstrativo do exercicio anterior)					
TOTAL DA DIFERENCA DE LIMITE NAO CUMPRIDO EM EXERCICIOS ANTERIORES (XX)					

EXECUCAO DE RESTOS A PAGAR										
EXERCICIO DO EMPENHO 2	VALOR MINIMO PARA APLICACAO EM ASPs (m)	VALOR APLICADO EM ASPs NO EXERCICIO (n)	VALOR APLICADO ALEM DO LIMITE MINIMO (o)=(n - m)	TOTAL INSCRITO EM RP NO EXERCICIO (p)	RPNP INSCRITOS INDEVIDAMENTE NO EXERCICIO SEM DISPONIBILIDADE FINANCEIRA (q)=(XIIIId)	VALOR INSCRITO EM RP CONSIDERADO NO LIMITE (r)=(p-(o + q))	TOTAL DE RP PAGOS (s)	TOTAL DE RP A PAGAR (t)	TOTAL DE RP CANCELADOS OU PRESCRITOS (u)	DIFERENCA ENTRE O VALOR APLICADO ALEM DO LIMITE E O TOTAL DE RP CANCELADOS (v)=((o + q)-u))
Empenhos de 2022	40.914.472,86	67.450.500,31	26.536.027,45	2.237.534,17			1.922.025,22	55.225,72	260.283,23	26.275.744,22
Empenhos de 2021	0,00	0,00	0,00	0,00			0,00	0,00	0,00	0,00
Empenhos de 2020	0,00	0,00	0,00	0,00			0,00	0,00	0,00	0,00
Empenhos de 2019	0,00	0,00	0,00	0,00			0,00	0,00	0,00	0,00
Empenhos de 2018 e anteriores	0,00	0,00	0,00	0,00			0,00	0,00	0,00	0,00
TOTAL DOS RESTOS A PAGAR CANCELADOS OU PRESCRITOS ATE O FINAL DO EXERCICIO ATUAL QUE AFETARAM O CUMPRIMENTO DO LIMITE (XXI) (soma dos saldos negativos da coluna "v")										
TOTAL DOS RESTOS A PAGAR CANCELADOS OU PRESCRITOS ATE O FINAL DO EXERCICIO ANTERIOR QUE AFETARAM O CUMPRIMENTO DO LIMITE (XXII) (valor informado no demonstrativo do exercicio anterior)										
TOTAL DOS RESTOS A PAGAR CANCELADOS OU PRESCRITOS NO EXERCICIO ATUAL QUE AFETARAM O CUMPRIMENTO DO LIMITE (XXIII) = (XXI - XXII) (Artigo 24 par.1o. e 2o. da LC 141/2012)										

CONTROLE DOS RESTOS A PAGAR CANCELADOS OU PRESCRITOS CONSIDERADOS PARA FINS DE APLICACAO DA DISPONIBILIDADE DE CAIXA CONFORME ARTIGO 24, PARAGRAFOS 1o. E 2o. DA LC 141/2012	RESTOS A PAGAR CANCELADOS OU PRESCRITOS				
	SALDO INICIAL (w)	DESPESAS CUSTEADAS NO EXERCICIO DE REFERENCIA			SALDO FINAL (Nao Aplicado) 1 (aa) = (w - (x ou y))
		EMPENHADAS (x)	LIQUIDADAS (y)	PAGAS (z)	
Restos a pagar cancelados ou prescritos em 2022 a serem compensados(XXIV) (saldo inicial = XXIII) Restos a pagar cancelados ou prescritos em 2021 a serem compensados(XXV) (saldo inicial igual ao saldo final do demonstrativo do exercicio anterior) Restos a pagar cancelados ou prescritos em exercicios anteriores a serem compensados(XXVI) (saldo inicial igual ao saldo final do demonstrativo do exercicio anterior)					
TOTAL DE RESTOS A PAGAR CANCELADOS OU PRESCRITOS A COMPENSAR (XXVII)					



CN-SIFPM	MUNICÍPIO DE CABREÚVA RELATORIO RESUMIDO DA EXECUCAO ORCAMENTARIA DEMONSTRATIVO DAS RECEITAS E DESPESAS COM ACOES E SERVICOS PUBLICOS DE SAUDE ORCAMENTOS FISCAL E DA SEGURIDADE SOCIAL	CONAM
RREO - Anexo 12 (LC 141/2012,art.35)	Periodo de Referencia: JANEIRO a DEZEMBRO 2022	R\$ 1,00

RECEITAS ADICIONAIS PARA O FINANCIAMENTO DA SAUDE NAO COMPUTADAS NO CALCULO DO MINIMO	PREVISAO INICIAL	PREVISAO ATUALIZADA (c)	RECEITAS REALIZADAS	
			Ate o Bimestre (d)	% (d/c) x 100
RECEITAS DE TRANSFERENCIAS PARA A SAUDE (XXVIII)	6.087.900,00	14.822.209,09	27.955.745,11	188,60
Provenientes da Uniao	5.920.900,00	6.357.135,19	9.131.929,36	143,64
Provenientes dos Estados	148.000,00	8.356.888,75	18.641.965,03	223,07
Provenientes de Outros Municipios	19.000,00	108.185,15	181.850,72	168,09
RECEITAS DE OPERACOES DE CREDITO INTERNAS E EXTERNAS VINCULADAS A SAUDE (XXIX)	0,00	0,00	0,00	0,00
OUTRAS RECEITAS (XXX)	115.000,00	303.334,32	381.278,51	125,69
<b>TOTAL DE RECEITAS ADICIONAIS PARA FINANCIAMENTO DA SAUDE (XXXI)=(XXVIII + XXIX + XXX)</b>	<b>6.202.900,00</b>	<b>15.125.543,41</b>	<b>28.337.023,62</b>	<b>187,34</b>

DESPESAS COM SAUDE NAO COMPUTADAS NO CALCULO DO MINIMO									
DESPESAS COM SAUDE POR SUBFUNCOES E CATEGORIA ECONOMICA NAO COMPUTADAS NO CALCULO DO MINIMO	DOTACAO INICIAL	DOTACAO ATUALIZADA (c)	DESPESAS EMPENHADAS		DESPESAS LIQUIDADAS		DESPESAS PAGAS		INSCRITAS EM RESTOS A PAGAR NAO PROCESSADOS(g)
			Ate o Bimestre (d)	% (d/c)x100	Ate o Bimestre (e)	% (e/c)x100	Ate o Bimestre (f)	% (f/c)x100	
ATENCAO BASICA (XXXII)	*	*	6.251.695,23		5.318.553,64		5.100.070,34		933.141,59
Despesas Correntes	*	*	5.561.785,23		4.750.497,94		4.568.314,64		811.287,29
Despesas de Capital	*	*	689.910,00		568.055,70		531.755,70		121.854,30
ASSISTENCIA HOSPITALAR E AMBULATORIAL (XXXIII)	*	*	3.736.364,30		3.002.822,38		2.890.677,31		733.541,92
Despesas Correntes	*	*	3.594.464,53		2.950.449,76		2.838.304,69		644.014,77
Despesas de Capital	*	*	141.899,77		52.372,62		52.372,62		89.527,15
SUPORTE PROFILATICO E TERAPEUTICO (XXXIV)	*	*	230.475,15		214.178,97		193.965,72		16.296,18
Despesas Correntes	*	*	230.475,15		214.178,97		193.965,72		16.296,18
Despesas de Capital	*	*	0,00		0,00		0,00		0,00
VIGILANCIA SANITARIA (XXXV)	*	*	26.427,58		26.427,58		25.223,64		0,00
Despesas Correntes	*	*	26.427,58		26.427,58		25.223,64		0,00
Despesas de Capital	*	*	0,00		0,00		0,00		0,00
VIGILANCIA EPIDEMIOLOGICA (XXXVI)	*	*	49.785,51		47.603,85		45.457,47		2.181,66
Despesas Correntes	*	*	47.496,76		45.315,10		43.168,72		2.181,66
Despesas de Capital	*	*	2.288,75		2.288,75		2.288,75		0,00
ALIMENTACAO E NUTRICAO (XXXVII)	*	*	0,00		0,00		0,00		0,00
Despesas Correntes	*	*	0,00		0,00		0,00		0,00
Despesas de Capital	*	*	0,00		0,00		0,00		0,00
OUTRAS SUBFUNCOES (XXXVIII)	*	*	1.587.642,65		1.528.146,15		1.425.675,30		59.496,50
Despesas Correntes	*	*	1.323.238,85		1.263.742,35		1.221.771,50		59.496,50
Despesas de Capital	*	*	264.403,80		264.403,80		203.903,80		0,00
<b>TOTAL DAS DESPESAS NAO COMPUTADAS NO CALCULO DO MINIMO (XXXIX) = (XXXII + XXXIII + XXXIV + XXXV + XXXVI + XXXVII + XXXVIII)</b>			<b>11.882.390,42</b>		<b>10.137.732,57</b>		<b>9.681.069,78</b>		<b>1.744.657,85</b>



CN-SIFPM	MUNICÍPIO DE CABREÚVA RELATORIO RESUMIDO DA EXECUCAO ORCAMENTARIA DEMONSTRATIVO DAS RECEITAS E DESPESAS COM ACOES E SERVICOS PUBLICOS DE SAUDE ORCAMENTOS FISCAL E DA SEGURIDADE SOCIAL	CONAM
RREO - Anexo 12 (LC 141/2012,art.35)	Periodo de Referencia: JANEIRO a DEZEMBRO 2022	R\$ 1,00

DESPESAS TOTAIS COM SAUDE EXECUTADAS COM RECURSOS PROPRIOS E COM RECURSOS TRANSFERIDOS DE OUTROS ENTES	DOTACAO INICIAL	DOTACAO ATUALIZADA (c)	DESPESAS EMPENHADAS		DESPESAS LIQUIDADAS		DESPESAS PAGAS		INSCRITAS EM RESTOS A PAGAR NAO PROCESSADOS(g)
			Ate o Bimestre (d)	% (d/c)x100	Ate o Bimestre (e)	% (e/c)x100	Ate o Bimestre (f)	% (f/c)x100	
ATENCAO BASICA (XL) = (IV + XXXII)	*	*	14.483.078,79		13.357.667,04		12.985.428,13		1.125.411,75
ASSISTENCIA HOSPITALAR E AMBULATORIAL (XLI) = (V + XXXIII)	*	*	24.331.092,23		23.369.205,79		23.195.648,55		961.886,44
SUPORTE PROFILATICO E TERAPEUTICO (XLII) = (VI + XXXIV)	*	*	824.269,93		795.545,45		729.455,80		28.724,48
VIGILANCIA SANITARIA (XLIII) = (VII + XXXV)	*	*	29.593,14		29.593,14		27.705,60		0,00
VIGILANCIA EPIDEMIOLOGICA (XLIV) = (VIII + XXXVI)	*	*	94.638,88		90.863,09		86.609,95		3.775,79
ALIMENTACAO E NUTRICAO (XLV) = (XIX + XXXVII)	*	*	0,00		0,00		0,00		0,00
OUTRAS SUBFUNCOES (XLVI) = (X + XXXVIII)	*	*	39.570.217,76		38.991.134,38		38.054.004,23		579.083,38
TOTAL DAS DESPESAS COM SAUDE (XLVII) = (XI + XXXIX)			79.332.890,73		76.634.008,89		75.078.852,26		2.698.881,84
(-) Despesas executadas com recursos provenientes das transferencias de recursos de outros entes 3			0,00		0,00		0,00		0,00
TOTAL DAS DESPESAS EXECUTADAS COM RECURSOS PROPRIOS (XLVIII)			79.332.890,73		76.634.008,89		75.078.852,26		2.698.881,84

CONAM-RREO12-2022-2.2

FONTE:CN-SIFPM - Sistema Integrado de Financas Publicas Municipais, Unidade responsavel- CONTABILIDADE, Data da emissao 28/FEV/2023 e hora de emissao 13:04

NOTAS :

(\*) Valores nao informados considerando que na Lei Orcamentaria, a discriminacao da despesa, quanto a sua natureza, foi elaborada por categoria economica, grupo de natureza de despesa e modalidade de aplicacao, nos termos do artigo 6o. da Portaria Interministerial STN/SOF No. 163/2001 e alteracoes posteriores.


1. Nos cinco primeiros bimestres do exercicio o acompanhamento sera feito com base na despesa liquidada. No ultimo bimestre do exercicio, o valor devera corresponder ao total da despesa empenhada.
2. Ate o exercicio de 2018, o controle da execucao dos restos a pagar considerava apenas os valores dos restos a pagar nao processados (regra antiga). A partir do exercicio de 2019, o controle da execucao dos restos a pagar considera os restos a pagar processados e nao processados (regra nova).
3. Essas despesas sao consideradas executadas pelo ente transferidor.



CN-SIFPM		MUNICÍPIO DE CABREUVA		CONAM
		DEMONSTRATIVO SIMPLIFICADO DO RELATORIO RESUMIDO DA EXECUCAO ORCAMENTARIA ORCAMENTOS FISCAL E DA SEGURIDADE SOCIAL		
RREO - Anexo 14 (LRF, Art. 48)		Periodo de Referencia: JANEIRO a OUTUBRO 2022 / BIMESTRE: SETEMBRO-OUTUBRO		R\$ 1,00
BALANCO ORCAMENTARIO		Ate o Bimestre		
RECEITAS				
Previsao Inicial		255.740.000,00		
Previsao Atualizada		287.128.019,74		
Receitas Realizadas		281.907.420,37		
Deficit Orcamentario		0,00		
Saldos de Exercicios Anteriores (utilizados para creditos adicionais)		88.132.048,17		
DESPESAS				
Dotacao Inicial		255.740.000,00		
Dotacao Atualizada		364.337.862,92		
Despesas Empenhadas		277.728.396,61		
Despesas Liquidadas		215.891.356,77		
Despesas Pagas		212.349.290,10		
Superavit Orcamentario		66.016.063,60		
DESPESAS POR FUNCAO / SUBFUNCAO		Ate o Bimestre		
Despesas Empenhadas		277.728.396,61		
Despesas Liquidadas		215.891.356,77		
RECEITA CORRENTE LIQUIDA - RCL		Ate o Bimestre		
Receita Corrente Liquida		275.741.259,14		
Receita Corrente Liquida ajustada para calculo dos limites de endividamento		275.741.259,14		
Receita Corrente Liquida ajustada para calculo dos limites da despesa com pessoal		275.741.259,14		
RECEITAS E DESPESAS DO REGIME PROPRIO DE PREVIDENCIA DOS SERVIDORES		Ate o Bimestre		
Fundo em Capitalizacao (PLANO PREVIDENCIARIO)				
Receitas Previdenciarias Realizadas		0,00		
Despesas Previdenciarias Empenhadas		0,00		
Despesas Previdenciarias Liquidadas		0,00		
Resultado Previdenciario		0,00		
Fundo em Reparticao (PLANO FINANCEIRO)				
Receitas Previdenciarias Realizadas		0,00		
Despesas Previdenciarias Empenhadas		0,00		
Despesas Previdenciarias Liquidadas		0,00		
Resultado Previdenciario		0,00		
RESULTADOS PRIMARIO E NOMINAL	Meta Fixada no Anexo de Metas Fiscais da LDO (a)	Resultado Apurado ate o bimestre (b)	% em Relacao a Meta (b/a)	
Resultado Primario - Acima da Linha	13.227,00	42.748.039,03	323187,	
Resultado Nominal - Acima da Linha	9.917,00	54.991.355,36	554516,	

Continua (1/2)



CN-SIFPM		MUNICÍPIO DE CABREÚVA			CONAM
		DEMONSTRATIVO SIMPLIFICADO DO RELATORIO RESUMIDO DA EXECUCAO ORCAMENTARIA ORCAMENTOS FISCAL E DA SEGURIDADE SOCIAL Periodo de Referencia: JANEIRO a OUTUBRO 2022 / BIMESTRE: SETEMBRO-OUTUBRO			R\$ 1,00
RREO - Anexo 14 (LRF, Art. 48)					
RESTOS A PAGAR POR PODER	Inscricao	Cancelamento ate o bimestre	Pagamento ate o bimestre	Saldo a Pagar	
RESTOS A PAGAR PROCESSADOS					
Poder Executivo	3.861.229,47	57.887,70	3.771.328,12	32.013,65	
Poder Legislativo	55,62	0,00	55,62	0,00	
RESTOS A PAGAR NAO-PROCESSADOS					
Poder Executivo	14.705.366,05	2.473.937,73	11.488.841,68	742.586,64	
Poder Legislativo	137.524,48	0,00	79.881,54	57.642,94	
TOTAL	18.704.175,62	2.531.825,43	15.340.106,96	832.243,23	
DESPESAS COM MANUTENCAO E DESENVOLVIMENTO DO ENSINO	Valor apurado ate o bimestre	Limites Constitucionais Anuais			
		% Minimo a Aplicar no Exercicio	% Aplicado ate o bimestre		
Minimo Anual de 25% das Receitas de Impostos na Manutencao e Desenvolvimento do Ensino	59.596.830,67	25%	26,41		
Minimo Anual de 70% do FUNDEB na Remuneracao dos Profissionais da Educacao Basica	30.955.701,34	70%	90,89		
Percentual de 50% da Complementacao da Uniao ao FUNDEB (VAAT) na Educacao Infantil	0,00	50%	0,00		
Minimo de 15% da Complementacao da Uniao ao FUNDEB (VAAT) em Despesas de Capital	0,00	15%	0,00		
DESPESAS COM ACOES E SERVICOS PUBLICOS DE SAUDE	Valor apurado ate o bimestre	Limite Constitucional Anual			
		% Minimo a Aplicar no Exercicio	% Aplicado ate o Bimestre		
Despesas com Acoes e Servicos Publicos de Saude executadas com recursos de impostos	53.632.404,74	15,00	24,04		

CONAM-RRE014-2022-2.2

FONTE:CN-SIFPM - Sistema Integrado de Financas Publicas Municipais, Unidade responsavel- CONTABILIDADE, Data da emissao 28/FEV/2023 e hora de emissao 12:55



CN-SIFPM		MUNICIPIO DE CABREUVA		CONAM
		DEMONSTRATIVO SIMPLIFICADO DO RELATORIO RESUMIDO DA EXECUCAO ORCAMENTARIA ORCAMENTOS FISCAL E DA SEGURIDADE SOCIAL		
RREO - Anexo 14 (LRF, Art. 48)		Periodo de Referencia: JANEIRO a DEZEMBRO 2022 / BIMESTRE: NOVEMBRO-DEZEMBRO		R\$ 1,00
BALANCO ORCAMENTARIO		Ate o Bimestre		
RECEITAS				
Previsao Inicial		255.740.000,00		
Previsao Atualizada		314.431.418,57		
Receitas Realizadas		351.834.161,80		
Deficit Orcamentario		0,00		
Saldos de Exercicios Anteriores (utilizados para creditos adicionais)		88.993.720,79		
DESPESAS				
Dotacao Inicial		255.740.000,00		
Dotacao Atualizada		366.123.441,96		
Despesas Empenhadas		292.692.872,97		
Despesas Liquidadas		284.900.033,01		
Despesas Pagas		275.224.478,05		
Superavit Orcamentario		59.141.288,83		
DESPESAS POR FUNCAO / SUBFUNCAO		Ate o Bimestre		
Despesas Empenhadas		292.692.872,97		
Despesas Liquidadas		284.900.033,01		
RECEITA CORRENTE LIQUIDA - RCL		Ate o Bimestre		
Receita Corrente Liquida		340.273.890,02		
Receita Corrente Liquida ajustada para calculo dos limites de endividamento		340.273.890,02		
Receita Corrente Liquida ajustada para calculo dos limites da despesa com pessoal		340.273.890,02		
RECEITAS E DESPESAS DO REGIME PROPRIO DE PREVIDENCIA DOS SERVIDORES		Ate o Bimestre		
Fundo em Capitalizacao (PLANO PREVIDENCIARIO)				
Receitas Previdenciarias Realizadas		0,00		
Despesas Previdenciarias Empenhadas		0,00		
Despesas Previdenciarias Liquidadas		0,00		
Resultado Previdenciario		0,00		
Fundo em Reparticao (PLANO FINANCEIRO)				
Receitas Previdenciarias Realizadas		0,00		
Despesas Previdenciarias Empenhadas		0,00		
Despesas Previdenciarias Liquidadas		0,00		
Resultado Previdenciario		0,00		
RESULTADOS PRIMARIO E NOMINAL	Meta Fixada no Anexo de Metas Fiscais da LDO (a)	Resultado Apurado ate o bimestre (b)	% em Relacao a Meta (b/a)	
Resultado Primario - Acima da Linha	13.227,00	42.597.480,91	322049,	
Resultado Nominal - Acima da Linha	9.917,00	57.688.429,58	581712,	

Continua (1/2)





CN-SIFPM		MUNICIPIO DE CABREUVA			CONAM
		DEMONSTRATIVO SIMPLIFICADO DO RELATORIO RESUMIDO DA EXECUCAO ORCAMENTARIA ORCAMENTOS FISCAL E DA SEGURIDADE SOCIAL Periodo de Referencia: JANEIRO a DEZEMBRO 2022 / BIMESTRE: NOVEMBRO-DEZEMBRO			
RREO - Anexo 14 (LRF, Art. 48)					R\$ 1,00
RESTOS A PAGAR POR PODER	Inscricao	Cancelamento ate o bimestre	Pagamento ate o bimestre	Saldo a Pagar	
RESTOS A PAGAR PROCESSADOS					
Poder Executivo	3.861.229,47	89.901,35	3.771.328,12	0,00	
Poder Legislativo	55,62	0,00	55,62	0,00	
RESTOS A PAGAR NAO-PROCESSADOS					
Poder Executivo	14.705.366,05	2.482.405,98	11.774.384,10	448.575,97	
Poder Legislativo	137.524,48	0,00	79.881,54	57.642,94	
TOTAL	18.704.175,62	2.572.307,33	15.625.649,38	506.218,91	
DESPESAS COM MANUTENCAO E DESENVOLVIMENTO DO ENSINO	Valor apurado ate o bimestre	Limites Constitucionais Anuais			
		% Minimo a Aplicar no Exercicio	% Aplicado ate o bimestre		
Minimo Anual de 25% das Receitas de Impostos na Manutencao e Desenvolvimento do Ensino	82.262.802,33	25%	29,55		
Minimo Anual de 70% do FUNDEB na Remuneracao dos Profissionais da Educacao Basica	37.775.231,41	70%	91,40		
Percentual de 50% da Complementacao da Uniao ao FUNDEB (VAAT) na Educacao Infantil	0,00	50%	0,00		
Minimo de 15% da Complementacao da Uniao ao FUNDEB (VAAT) em Despesas de Capital	0,00	15%	0,00		
DESPESAS COM ACOES E SERVICOS PUBLICOS DE SAUDE	Valor apurado ate o bimestre	Limite Constitucional Anual			
		% Minimo a Aplicar no Exercicio	% Aplicado ate o Bimestre		
Despesas com Acoes e Servicos Publicos de Saude executadas com recursos de impostos	67.450.500,31	15,00	24,72		
RECEITAS DE OPERACOES DE CREDITO E DESPESAS DE CAPITAL	Valor apurado no exercicio	Saldo Nao Realizado			
Receita de Operacao de Credito	5.000.000,00	-1.000.000,00			
Despesa de Capital Liquida	39.585.967,33	40.317.135,83			
RECEITA DA ALIENACAO DE ATIVOS E APLICACAO DOS RECURSOS	Valor apurado no exercicio	Saldo a Realizar			
Receitas da Alienacao de Ativos	0,00	49.999,98			
Aplicacao dos Recursos da Alienacao de Ativos	114.124,00	0,00			

CONAM-RREO14-2022-2.2

FONTE:CN-SIFPM - Sistema Integrado de Financas Publicas Municipais, Unidade responsavel- CONTABILIDADE, Data da emissao 28/FEV/2023 e hora de emissao 13:12



**Relatório de Gestão Fiscal**

IDENTIFICACAO DOS RECURSOS	DISPONIBILIDADE DE CAIXA BRUTA (a)	OBRIGACOES FINANCEIRAS				INSUFICIENCIA FINANCEIRA VERIFICADA NO CONSORCIO PUBLICO (f)	DISPONIBILIDADE DE CAIXA LIQUIDA (ANTES DA INSCRICAO EM RESTOS A PAGAR NAO PROCESSADOS DO EXERCICIO) 1 (g) = (a - (b + c + d + e) - f)	RESTOS A PAGAR EMPENHADOS E NAO LIQUIDADOS DO EXERCICIO (h)	EMPENHOS NAO LIQUIDADOS CANCELADOS (NAO INSCRITOS POR INSUFICIENCIA FINANCEIRA) (i) = (g - h)	DISPONIBILIDADE DE CAIXA LIQUIDA (APOS A INSCRICAO EM RESTOS A PAGAR NAO PROCESSADOS DO EXERCICIO) (i) = (g - h)
		Restos a Pagar Liquidados e Nao Pagos		Restos a Pagar Empenhados e Nao Liquidados de Exercicios Anteriores (d)	Demais Obrigacoes Financeiras (e)					
		De Exercicios Anteriores (b)	Do Exercicio (c)							
		MUNICIPIO DE CABREUVA - PODER EXECUTIVO ENTIDADE: PREFEITURA MUNICIPAL								
CN-SIFPM										
RELATORIO DE GESTAO FISCAL DEMONSTRATIVO DA DISPONIBILIDADE DE CAIXA E DOS RESTOS A PAGAR ORCAMENTO FISCAL E DA SEGURIDADE SOCIAL										
RGF - ANEXO 5 (LRF, art.55, inciso III, alinea "a")										
ENTIDADE: PREFEITURA MUNICIPAL										
R\$ 1,00										
TOTAL DOS RECURSOS NAO VINCULADOS (I)	124.619.918,12	0,00	5.472.833,40	127.471,51	638.168,25	0,00	118.381.444,96	2.457.218,41	0,00	115.924.226,55
Recursos Nao Vinculados de Impostos	124.619.918,12	0,00	5.472.833,40	127.471,51	638.168,25	0,00	118.381.444,96	2.457.218,41	0,00	115.924.226,55
Outros Recursos nao Vinculados	0,00	0,00	0,00	0,00	0,00	0,00	0,00	0,00	0,00	0,00
TOTAL DOS RECURSOS VINCULADOS (II)	58.977.432,79	0,00	4.202.664,98	321.104,46	0,00	0,00	54.453.663,35	5.066.648,75	0,00	49.387.014,60
Receitas de Impostos e de Transferencia de Impostos - Educacao	2.639.413,74	0,00	700.083,18	0,00	0,00	0,00	1.939.330,56	271.687,90	0,00	1.667.642,66
Receitas de Impostos e de Transferencia de Transferencias do FUNDEB	98.549,29	0,00	108.099,49	0,00	0,00	0,00	-9.550,20	0,00	0,00	-9.550,20
Receitas de Impostos e de Transferencia de Outros Recursos Vinculados a Educacao	11.440.199,51	0,00	1.136.947,73	321.104,46	0,00	0,00	9.982.147,32	824.065,18	0,00	9.158.082,14
Receitas de Impostos e de Transferencia de Impostos - Saude	2.086.624,77	0,00	1.098.493,84	0,00	0,00	0,00	988.130,93	954.223,99	0,00	33.906,94
Outros Recursos Vinculados a Saude	29.862.109,04	0,00	423.727,07	0,00	0,00	0,00	29.438.381,97	1.775.143,09	0,00	27.663.238,88
Outros Recursos Vinculados a Saude	2.128.356,91	0,00	402.350,24	0,00	0,00	0,00	1.726.006,67	270.372,37	0,00	1.455.634,30
Recursos Vinculados a Assistencia Social	0,00	0,00	0,00	0,00	0,00	0,00	0,00	0,00	0,00	0,00
Recursos Vinculados ao RPPS - Fundo em Capitalizacao (Plano Previdenciario)	0,00	0,00	0,00	0,00	0,00	0,00	0,00	0,00	0,00	0,00
Recursos Vinculados ao RPPS - Fundo em Reparticao (Plano Financeiro)	0,00	0,00	0,00	0,00	0,00	0,00	0,00	0,00	0,00	0,00
Recursos Vinculados ao RPPS - Taxa de Administracao	0,00	0,00	0,00	0,00	0,00	0,00	0,00	0,00	0,00	0,00
Recursos de Operacoes de Credito (exceto vinculados a Educacao e a Saude)	1.862.959,08	0,00	0,00	0,00	0,00	0,00	1.862.959,08	28.178,27	0,00	1.834.780,81
Recursos de Operacoes de Credito (exceto Recursos de Alienacao de Bens/Ativos)	25.627,15	0,00	0,00	0,00	0,00	0,00	25.627,15	0,00	0,00	25.627,15
Recursos de Operacoes de Credito (exceto Recursos Extraorçamentarios)	0,00	0,00	0,00	0,00	0,00	0,00	0,00	0,00	0,00	0,00
Recursos de Operacoes de Credito (exceto Outros Recursos Vinculados)	8.833.593,30	0,00	332.963,43	0,00	0,00	0,00	8.500.629,87	942.977,95	0,00	7.557.651,92
Recursos de Operacoes de Credito (exceto Recursos de Operacoes de Credito (exceto	0,00	0,00	0,00	0,00	0,00	0,00	0,00	0,00	0,00	0,00

Maurício Pavani  
CRC 1SP198471/O-0  
Secretário da Fazenda



CN-SIFPM		MUNICÍPIO DE CABREÚVA - PODER EXECUTIVO						CONAM						
		ENTIDADE: PREFEITURA MUNICIPAL												
		RELATORIO DE GESTAO FISCAL												
		DEMONSTRATIVO DA DISPONIBILIDADE DE CAIXA E DOS RESTOS A PAGAR												
		ORCAMENTO FISCAL E DA SEGURIDADE SOCIAL												
RGF - ANEXO 5 (LRF, art.55, inciso III, alinea "a")		ENTIDADE: PREFEITURA MUNICIPAL						R\$ 1,00						
IDENTIFICACAO DOS RECURSOS	DISPONIBILIDADE DE CAIXA BRUTA	OBRIGACOES FINANCEIRAS				INSUFICIENCIA FINANCEIRA VERIFICADA NO CONSORCIO PUBLICO	DISPONIBILIDADE DE CAIXA LIQUIDA (ANTES DA INSCRICAO EM RESTOS A PAGAR NAO PROCESSADOS DO EXERCICIO) 1	RESTOS A PAGAR EMPENHADOS E NAO LIQUIDADOS DO EXERCICIO	EMPENHOS NAO LIQUIDADOS CANCELADOS (NAO INSCRITOS POR INSUFICIENCIA FINANCEIRA)	DISPONIBILIDADE DE CAIXA LIQUIDA (APOS A INSCRICAO EM RESTOS A PAGAR NAO PROCESSADOS DO EXERCICIO)				
		Restos a Pagar Liquidados e Nao Pagos		Restos a Pagar Empenhados e Nao Liquidados de Exercicios Anteriores	Demais Obrigacoes Financeiras						(f)	(g) = (a - (b+c+d+e) - f)	(h)	(i) = (g - h)
		De Exercicios Anteriores	Do Exercicio											
(a)	(b)	(c)	(d)	(e)	(f)	(g)	(h)	(i)						
Recursos de Operacoes de Credito (exceto	0,00	0,00	0,00	0,00	0,00	0,00	0,00	0,00	0,00					
Recursos de Operacoes de Credito (exceto	0,00	0,00	0,00	0,00	0,00	0,00	0,00	0,00	0,00					
<b>TOTAL (III) = (I + II)</b>	<b>183.597.350,91</b>	<b>0,00</b>	<b>9.675.498,38</b>	<b>448.575,97</b>	<b>638.168,25</b>	<b>0,00</b>	<b>172.835.108,31</b>	<b>7.523.867,15</b>	<b>0,00</b>	<b>165.311.241,15</b>				

CONM-RGF5-2022-2.2

Nota 1: Essa coluna podera apresentar valor negativo, indicando, nesse caso, insuficiencia de caixa apos o registro das obrigacoes financeiras.

ANTONIO CARLOS MANGINI  
 PREFEITO DE CABREÚVA  
 CPF-086.257.178-29


MAURÍCIO EWANI  
 SECRETARIO DA FAZENDA / CONTADOR  
 CRC-1SP198471/0-0

MARCELO PIRES  
 CONTROLE INTERNO  
 CPF-329.258.748-43



DIVIDA CONSOLIDADA	SALDO DO EXERCÍCIO ANTERIOR	SALDO DO EXERCÍCIO DE 2022		
		Ate o 1o.Quadrimestre	Ate o 2o.Quadrimestre	Ate o 3o.Quadrimestre
DIVIDA CONSOLIDADA - DC (I)	9.160.924,43	17.811.995,68	9.210.229,30	12.648.025,49
Divida Mobiliária				
Divida Contratual	8.933.556,10	17.703.695,67	9.101.929,29	12.420.657,16
Emprestimos	8.933.556,10	17.703.695,67	8.101.929,29	7.420.657,16
Internos				
Externos	8.933.556,10	17.703.695,67	8.101.929,29	7.420.657,16
Reestruturacao da Divida de Estados e Municipios				
Financiamentos			1.000.000,00	5.000.000,00
Internos			1.000.000,00	5.000.000,00
Externos				
Parcelamento e Renegociacao de Dividas				
De Tributos				
De Contribuicoes Previdenciarias				
De Demais Contribuicoes Sociais				
Do FGTS				
Com Instituicao Nao Financeira				
Demais Dividas Contratuais				
Precatorios posteriores a 05/05/2000 (inclusive)				
Vencidos e nao pagos	227.368,33	108.300,01	108.300,01	227.368,33
Outras Dividas				
DEDUCOES (II)	122.480.967,48	142.449.651,85	173.768.620,94	182.444.953,12
Disponibilidade de Caixa 1	122.062.704,27	141.608.290,12	173.055.129,97	181.831.071,06
Disponibilidade de Caixa Bruta	125.925.373,74	143.559.375,44	174.885.443,84	183.597.350,91
(-) Restos a Pagar Processados	3.862.669,47	98.258,61	88.823,61	
(-) Depositos Restituiveis e Valores Vinculados		1.852.826,71	1.741.490,26	1.766.279,85
Demais Haveres Financeiros	418.263,21	841.361,73	713.490,97	613.882,06
DIVIDA CONSOLIDADA LIQUIDA 2 - (DCL) (III)=(I - II)	-113.320.043,05	-124.637.656,17	-164.558.391,64	-169.796.927,63
RECEITA CORRENTE LIQUIDA - RCL (IV)	0,00	103.111.326,82	225.756.165,64	340.273.890,02
(-) Transferencias obrigatorias da Uniao relativas as emendas individuais (artigo 166-A, paragrafo 1, da CF) (V)	0,00	0,00	0,00	0,00
RECEITA CORRENTE LIQUIDA AJUSTADA PARA CALCULO DOS LIMITES DE ENDIVIDAMENTO (VI) = (IV - V)	0,00	103.111.326,82	225.756.165,64	340.273.890,02
% da DC sobre a RCL AJUSTADA (I/VI)	0,00	17,27	4,07	3,71
% da DCL sobre a RCL AJUSTADA (III/VI)	0,00	-120,87	-72,89	-49,90
LIMITE DEFINIDO POR RESOLUCAO DO SENADO FEDERAL:120%	0,00	123.733.592,18	270.907.398,76	408.328.668,02
LIMITE DE ALERTA(inciso III do par.1o. do art.59 da LRF) 108%	0,00	111.360.232,96	243.816.658,89	367.495.801,22




		MUNICIPIO DE CABREUVA RELATORIO DE GESTAO FISCAL DEMONSTRATIVO DA DIVIDA CONSOLIDADA LIQUIDA ORCAMENTOS FISCAL E DA SEGURIDADE SOCIAL Periodo de Referencia: DEZEMBRO/2022 - 3o. QUADRIMESTRE ENTIDADE :PREFEITURA MUNICIPAL			CONAM
RGF - ANEXO 2 (LRF, art.55, inciso I, alinea "b")					R\$ 1,00
OUTROS VALORES NAO INTEGRANTES DA DC					
PRECATORIOS ANTERIORES A 05/05/2000 PRECATORIOS POSTERIORES A 05/05/2000(Nao incluidos na DC)2 PASSIVO ATUARIAL INSUFICIENCIA FINANCEIRA DEPOSITOS E CONSIGNACOES SEM CONTRAPARTIDA RP NAO-PROCESSADOS ANTECIPACOES DE RECEITA ORCAMENTARIA - ARO DIVIDA CONTRATUAL DE PPP APROPRIACAO DE DEPOSITOS JUDICIAIS	8.822.320,37          14.703.926,05	158.692,02 8.823.850,75          3.605.836,80	158.692,02 8.823.850,75          3.333.844,52	9.078.847,20          448.575,97	


CONAM-RGF2-2022-2.2


NOTAS:

1. Se o saldo apurado for negativo, ou seja, se o total da Disponibilidade de Caixa Bruta for menor que Restos a Pagar Processados, esse saldo negativo nao devera ser informado nessa linha, mas sim na linha da "Insuficiencia Financeira", no quadro "Outros Valores nao integrantes da Divida Consolidada". Assim, quando o calculo de Disponibilidade de Caixa for negativo, o valor dessa linha devera ser (0)"zero".
2. Refere-se aos precatórios posteriores a 05/05/2000 que, em cumprimento ao disposto no artigo 100 da Constituicao Federal, ainda nao foram incluidos no orcamento ou constam no orcamento e ainda nao foram pagos. Ao final do exercicio em que esses precatórios foram incluidos ou que deveriam ter sido incluidos, os valores deverao compor a linha "Pecatorios Posteriores a 05/05/2000(inclusive)-Vencidos e nao pagos".


DETALHAMENTO	SALDO DO EXERCICIO ANTERIOR	SALDO DO EXERCICIO DE 2022		
		Ate o 1o.Quadrimestre	Ate o 2o.Quadrimestre	Ate o 3o.Quadrimestre
Programa de Modernizacao da Administracao Publica - PMAT Programa de Iluminacao Publica - RELUZ				

  
 ANTONIO CARLOS MANGINI  
 PREFEITO DE CABREUVA  
 CPF-086.257.178-29

  
 MAURICIO PAVANI  
 SECRETARIO DA FAZENDA / CONTADOR  
 CRC-1SP198471/O-0

  
 MARCELO PIRES  
 CONTROLE INTERNO  
 CPF-329.258.748-43



CN-SIFPM		MUNICÍPIO DE CABREÚVA			CONAM
		RELATORIO DE GESTAO FISCAL			
		DEMONSTRATIVO DAS GARANTIAS E CONTRAGARANTIAS DE VALORES			
		ORCAMENTOS FISCAL E DA SEGURIDADE SOCIAL			
		ENTIDADE :PREFEITURA MUNICIPAL			
		Periodo de Referencia: JANEIRO a DEZEMBRO/2022 - 3o. QUADRIMESTRE			
RGF - ANEXO 3 (LRF, art. 55, inciso I, alinea "c" e art. 40, par. 1o)					R\$ 1,00
GARANTIAS CONCEDIDAS	SALDO DO EXERCICIO ANTERIOR	SALDOS DO EXERCICIO DE 2022			
		Ate o 1o. Quadrimestre	Ate o 2o. Quadrimestre	Ate o 3o. Quadrimestre	
AOS ESTADOS (I)	0,00	0,00	0,00	0,00	
Em Operacoes de Credito Externas	0,00	0,00	0,00	0,00	
Em Operacoes de Credito Internas	0,00	0,00	0,00	0,00	
AOS MUNICIPIOS (II)	0,00	0,00	0,00	0,00	
Em Operacoes de Credito Externas	0,00	0,00	0,00	0,00	
Em Operacoes de Credito Internas	0,00	0,00	0,00	0,00	
AS ENTIDADES CONTROLADAS (III)	0,00	0,00	0,00	0,00	
Em Operacoes de Credito Externas	0,00	0,00	0,00	0,00	
Em Operacoes de Credito Internas	0,00	0,00	0,00	0,00	
POR MEIO DE FUNDOS E PROGRAMAS (IV)	0,00	0,00	0,00	0,00	
<b>TOTAL GARANTIAS CONCEDIDAS (V)=(I+II+III+IV)</b>	<b>0,00</b>	<b>0,00</b>	<b>0,00</b>	<b>0,00</b>	
RECEITA CORRENTE LIQUIDA - RCL (VI)	0,00	103.111.326,82	225.756.165,64	340.273.890,02	
(-) Transferencias obrigatorias da Uniao relativas as emendas individuais (art.166-A, par. 1o., da CF) (VII)	0,00	0,00	0,00	0,00	
RECEITA CORRENTE LIQUIDA AJUSTADA PARA CALCULO DOS LIMITES DE ENDIVIDAMENTO (VIII) = (VI - VII)	0,00	103.111.326,82	225.756.165,64	340.273.890,02	
‡ DO TOTAL DAS GARANTIAS SOBRE A RCL AJUSTADA (V/VIII)	0,00	0,00	0,00	0,00	
LIMITE DEFINIDO POR RESOLUCAO DO SENADO FEDERAL 22.00%	0,00	22.684.491,90	49.666.356,44	74.860.255,80	
LIMITE DE ALERTA(inciso III do par.1o. do art.59 da LRF) 19.80%	0,00	20.416.042,71	44.699.720,79	67.374.230,22	
CONTRAGARANTIAS RECEBIDAS	SALDO DO EXERCICIO ANTERIOR	SALDOS DO EXERCICIO DE 2022			
		Ate o 1o. Quadrimestre	Ate o 2o. Quadrimestre	Ate o 3o. Quadrimestre	
DOS ESTADOS (IX)	0,00	0,00	0,00	0,00	
Em Garantia as operacoes de Credito Externas	0,00	0,00	0,00	0,00	
Em Garantia as operacoes de Credito Internas	0,00	0,00	0,00	0,00	
DOS MUNICIPIOS (X)	0,00	0,00	0,00	0,00	
Em Garantia as operacoes de Credito Externas	0,00	0,00	0,00	0,00	
Em Garantia as operacoes de Credito Internas	0,00	0,00	0,00	0,00	
DAS ENTIDADES CONTROLADAS (XI)	0,00	0,00	0,00	0,00	
Em Garantia as operacoes de Credito Externas	0,00	0,00	0,00	0,00	
Em Garantia as operacoes de Credito Internas	0,00	0,00	0,00	0,00	
EM GARANTIAS POR MEIO DE FUNDOS E PROGRAMAS (XII)	0,00	0,00	0,00	0,00	
<b>TOTAL CONTRAGARANTIAS RECEBIDAS (XIII)=(IX+X+XI+XII)</b>	<b>0,00</b>	<b>0,00</b>	<b>0,00</b>	<b>0,00</b>	
MEDIDAS CORRETIVAS:					

CONAM-RGF3-2022-2.2




CN-SIFPM	MUNICIPIO DE CABREUVA	CONAM
	RELATORIO DE GESTAO FISCAL	
	DEMONSTRATIVO DAS GARANTIAS E CONTRAGARANTIAS DE VALORES	
	ORCAMENTOS FISCAL E DA SEGURIDADE SOCIAL	
	ENTIDADE :PREFEITURA MUNICIPAL	
	Periodo de Referencia: JANEIRO a DEZEMBRO/2022 - 3o. QUADRIMESTRE	
RGF - ANEXO 3 (LRF, art. 55, inciso I, alinea "c" e art. 40, par. 1o)		R\$ 1,00

ANTONIO CARLOS MANGINI  
PREFEITO DE CABREUVA  
CPF-086.257.178-26

MAURICIO PAVANI  
SECRETARIO DA FAZENDA / CONTADOR  
CRC-1SP198471/O-0


MARCELO PIRES  
CONTROLE INTERNO  
CPF-329.258.748-43



CN-SIFPM		MUNICÍPIO DE CABREÚVA		CONAM
 <p style="text-align: center;">RELATORIO DE GESTAO FISCAL DEMONSTRATIVO DAS OPERACOES DE CREDITO ORCAMENTOS FISCAL E DA SEGURIDADE SOCIAL Periodo de Referencia: JANEIRO a DEZEMBRO/2022 - 3o. QUADRIMESTRE ENTIDADE :PREFEITURA MUNICIPAL</p>				
OPERACOES DE CREDITO	VALOR REALIZADO			
	No Quadrimestre de Referencia	Ate Quadrimestre de Referencia (a		
Mobiliaria	0,00	0,00		
Interna	0,00	0,00		
Externa	0,00	0,00		
Contratual	4.000.000,00	13.933.556,10		
Interna	4.000.000,00	13.933.556,10		
Emprestimos	4.000.000,00	13.933.556,10		
Aquisicao Financiada de Bens e Arrendamento Mercantil Financeiro	0,00	0,00		
Antecipacao de Receita pela Venda a Termo de Bens e Servicos	0,00	0,00		
Assuncao, Reconhecimento e Confissao de Dividas (LRF,artigo 29, paragrafo 1)	0,00	0,00		
Operacoes de Credito nao sujeitas ao limite para fins de contratacao 1. (I)	0,00	0,00		
Externa	0,00	0,00		
Emprestimos	0,00	0,00		
Aquisicao Financiada de Bens e Arrendamento Mercantil Financeiro	0,00	0,00		
Antecipacoes de Receitas pela Venda a Termo de Bens e Servicos	0,00	0,00		
Assuncao, Reconhecimento e Confissao de Dividas (LRF,artigo 29, paragrafo 1)	0,00	0,00		
Operacoes de Credito nao sujeitas ao limite para fins de contratacao 1. (II)	0,00	0,00		
TOTAL (III)	4.000.000,00	13.933.556,10		
APURACAO DO CUMPRIMENTO DOS LIMITES	Valor	% Sobre a RCL AJUSTADA		
RECEITA CORRENTE LIQUIDA - RCL (IV)	340.273.890,02	-		
(-) Transferencias obrigatorias da Uniao relativas as emendas individuais (paragrafo 1o., artigo 166-A da CF) (V)	0,00	-		
RECEITA CORRENTE LIQUIDA AJUSTADA PARA CALCULO DOS LIMITES DE ENDIVIDAMENTO (VI)=(IV-V)	340.273.890,02	-		
OPERACOES VEDADAS (VII)				
TOTAL CONSIDERADO PARA FINS DA APURACAO DO CUMPRIMENTO DO LIMITE (VIII)=(IIIa+VII-Ia-IIa)	13.933.556,10	4,09		
LIMITE GERAL DEFINIDO POR RESOLUCAO DO SENADO FEDERAL PARA AS OPERACOES DE CREDITO INTERNAS E EXTERNAS	54.443.822,40	16,00		
LIMITE DE ALERTA (inciso III do paragrafo 1o. do artigo 59 da LRF)	48.999.440,16	14,40		
OPERACOES DE CREDITO POR ANTECIPACAO DA RECEITA ORCAMENTARIA	0,00	0,00		
LIMITE DEFINIDO POR RESOLUCAO DO SENADO FEDERAL PARA AS OPERACOES DE CREDITO POR ANTECIPACAO DA RECEITA ORCAMENTARIA	23.819.172,30	7,00		






CN-SIFPM		MUNICÍPIO DE CABREÚVA		CONAM
 <p>RELATORIO DE GESTAO FISCAL DEMONSTRATIVO DAS OPERACOES DE CREDITO ORCAMENTOS FISCAL E DA SEGURIDADE SOCIAL Periodo de Referencia: JANEIRO a DEZEMBRO/2022 - 3o. QUADRIMESTRE ENTIDADE :PREFEITURA MUNICIPAL</p>				
RGF - ANEXO 4 (LRF, art.55, inciso I, alinea "d" e inciso III alinea "c")				R\$ 1,00
OUTRAS OPERACOES QUE INTEGRAM A DIVIDA CONSOLIDADA		VALOR REALIZADO		
		No Quadrimestre de Referencia	Ate Quadrimestre de Referencia (a	
Parcelamentos de Dividas		0,00	0,00	
Tributos		0,00	0,00	
Contribuicoes Previdenciarias		0,00	0,00	
FGTS		0,00	0,00	
Demais Contribuicoes Sociais		0,00	0,00	
Operacoes de reestruturaçao e recomposiçao do principal de dividas		0,00	0,00	
DETALHAMENTO		VALOR REALIZADO		
		No Quadrimestre de Referencia	Ate Quadrimestre de Referencia (a	
Programa de Modernizacão da Administração Pública - PMAT		0,00	0,00	
Programa de Iluminação Pública - RELUZ		0,00	0,00	


CONAM-RGF4-2022-2.2

## Notas:


- (1) Conforme Manual para Instrução de Pleitos (MIP), disponível em [conteudo.tesouro.gov.br/manuais/mip](http://conteudo.tesouro.gov.br/manuais/mip), essas operações podem ser contratadas mesmo que não haja margem disponível nos limites. No entanto, uma vez contratadas, os fluxos de tais operações terão seus efeitos contabilizados para fins da contratação de outras operações de crédito.

  
ANTONIO CARLOS MANGINI  
PREFEITO DE CABREÚVA

CPF-086.257.178-29

  
MAURICIO DAVANI  
SECRETARIO DA FAZENDA / CONTADOR

CRC-1SP198471/O-0

  
MARCELO PIRES  
CONTROLE INTERNO

CPF-329.258.748-43




DESPESA COM PESSOAL	DESPESAS EXECUTADAS - LIQUIDADAS (ULTIMOS 12 MESES)						
	JANEIRO/2022	FEVEREIRO/2022	MARCO/2022	ABRIL/2022	MAIO/2022	JUNHO/2022	JULHO/2022
DESPESA BRUTA COM PESSOAL (I)	6.081.497,86	9.339.771,70	8.753.039,78	8.648.656,95	12.068.179,25	8.276.641,94	9.857.279,34
Pessoal Ativo	6.081.497,86	9.339.771,70	8.753.039,78	8.648.656,95	12.068.179,25	8.276.641,94	9.857.279,34
Vencimentos, Vantagens e Outras Despesas Variáveis	4.835.610,89	7.364.136,50	6.910.081,37	8.553.368,72	7.656.587,73	6.145.460,72	7.642.790,81
Obrigações Patronais	1.245.886,97	1.975.635,20	1.842.958,41	95.288,23	4.411.591,52	2.131.181,22	2.214.488,53
Benefícios Previdenciários	0,00	0,00	0,00	0,00	0,00	0,00	0,00
Pessoal Inativo e Pensionistas	0,00	0,00	0,00	0,00	0,00	0,00	0,00
Aposentadorias, Reserva e Reformas	0,00	0,00	0,00	0,00	0,00	0,00	0,00
Pensoes	0,00	0,00	0,00	0,00	0,00	0,00	0,00
Outros Benefícios Previdenciários	0,00	0,00	0,00	0,00	0,00	0,00	0,00
Outras despesas de pessoal decorrentes de contratos de terceirização ou de contratação de forma indireta (parágrafo 1 do artigo 18 da LRF)	0,00	0,00	0,00	0,00	0,00	0,00	0,00
Despesa com Pessoal não Executada Orcamentariamente	0,00	0,00	0,00	0,00	0,00	0,00	0,00
DESPESAS NÃO COMPUTADAS (II) (parágrafo 1 do artigo 19 da LRF)	441.168,60	468.491,82	332.141,99	447.061,31	346.700,80	-1.463.560,22	98.198,64
Indenizações por Demissão e Incentivos a Demissão Voluntária	0,00	0,00	0,00	0,00	0,00	0,00	0,00
Decorrentes de Decisão Judicial de período anterior ao da apuração	441.168,60	468.491,82	332.141,99	447.061,31	346.700,80	-1.463.560,22	98.198,64
Despesas de Exercícios Anteriores de período anterior ao da apuração	0,00	0,00	0,00	0,00	0,00	0,00	0,00
Inativos e Pensionistas com Recursos Vinculados	0,00	0,00	0,00	0,00	0,00	0,00	0,00
Vencimento dos agentes comunitários de saúde e dos agentes de combate às endemias (EC 120/2022)	0,00	0,00	0,00	0,00	0,00	0,00	0,00
DESPESA LIQUIDA COM PESSOAL (III) = (I-II)	5.640.329,26	8.871.279,88	8.420.897,79	8.201.595,64	11.721.478,45	9.740.202,16	9.759.080,70

DESPESA COM PESSOAL	DESPESAS EXECUTADAS - LIQUIDADAS (ULTIMOS 12 MESES)					TOTAL ULTIMOS 12 MESES (a)	INSCRITAS EM RESTOS A PAGAR NÃO PROCESSADOS (b)
	AGOSTO/2022	SETEMBRO/2022	OUTUBRO/2022	NOVEMBRO/2022	DEZEMBRO/2022		
DESPESA BRUTA COM PESSOAL (I)	9.759.872,51	10.427.645,10	10.582.159,79	12.412.916,05	21.336.511,87	127.544.172,14	0,00
Pessoal Ativo	9.759.872,51	10.427.645,10	10.582.159,79	12.412.916,05	21.336.511,87	127.544.172,14	0,00
Vencimentos, Vantagens e Outras Despesas Variáveis	7.537.851,89	8.134.177,31	8.396.755,92	12.375.678,22	15.001.433,29	100.553.933,37	0,00
Obrigações Patronais	2.222.020,62	2.293.467,79	2.185.403,87	37.237,83	6.335.078,58	26.990.238,77	0,00
Benefícios Previdenciários	0,00	0,00	0,00	0,00	0,00	0,00	0,00
Pessoal Inativo e Pensionistas	0,00	0,00	0,00	0,00	0,00	0,00	0,00
Aposentadorias, Reserva e Reformas	0,00	0,00	0,00	0,00	0,00	0,00	0,00
Pensoes	0,00	0,00	0,00	0,00	0,00	0,00	0,00
Outros Benefícios Previdenciários	0,00	0,00	0,00	0,00	0,00	0,00	0,00
Outras despesas de pessoal decorrentes de contratos de terceirização ou de contratação de forma indireta (parágrafo 1 do artigo 18 da LRF)	0,00	0,00	0,00	0,00	0,00	0,00	0,00
Despesa com Pessoal não Executada Orcamentariamente	0,00	0,00	0,00	0,00	0,00	0,00	0,00
DESPESAS NÃO COMPUTADAS (II) (parágrafo 1 do artigo 19 da LRF)	162.154,16	158.084,48	970.082,17	450.412,65	3.670.811,43	6.081.747,83	0,00
Indenizações por Demissão e Incentivos a Demissão Voluntária	0,00	0,00	0,00	0,00	0,00	0,00	0,00
Decorrentes de Decisão Judicial de período anterior ao da apuração	162.154,16	158.084,48	970.082,17	450.412,65	3.670.811,43	6.081.747,83	0,00
Despesas de Exercícios Anteriores de período anterior ao da apuração	0,00	0,00	0,00	0,00	0,00	0,00	0,00
Inativos e Pensionistas com Recursos Vinculados	0,00	0,00	0,00	0,00	0,00	0,00	0,00
Vencimento dos agentes comunitários de saúde e dos agentes de combate às endemias (EC 120/2022)	0,00	0,00	0,00	0,00	0,00	0,00	0,00
DESPESA LIQUIDA COM PESSOAL (III) = (I-II)	9.597.718,35	10.269.560,62	9.612.077,62	11.962.503,40	17.665.700,44	121.462.424,31	0,00

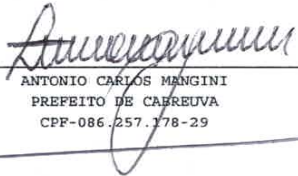



CN-SIFPM		MUNICÍPIO DE CABREÚVA		CONAM
		PREFEITURA MUNICIPAL		
		RELATORIO DE GESTAO FISCAL		
		DEMONSTRATIVO DA DESPESA COM PESSOAL		
		ORÇAMENTOS FISCAL E DA SEGURIDADE SOCIAL		
		Periodo de Referencia: JANEIRO/2022 a DEZEMBRO/2022		
RGF - ANEXO 1 (LRF, art. 55, inciso I, alinea a)				R\$ 1,00
APURACAO DO CUMPRIMENTO DO LIMITE LEGAL	VALOR	% SOBRE RCL AJUSTADA		
RECEITA CORRENTE LIQUIDA — RCL (IV)	340.273.890,02	—		
← Transferencias obrigatorias da Uniao relativas as emendas individuais (artigo 166-A, paragrafo 1, da CF) (V)	0,00	—		
← Transferencias obrigatorias da Uniao relativas as emendas de bancada (artigo 166, paragrafo 16 da CF) (VI)	0,00	—		
RECEITA CORRENTE LIQUIDA AJUSTADA PARA CALCULO DOS LIMITES DA DESPESA COM PESSOAL (VII) = (IV— V— VI)	340.273.890,02	—		
DESPESA TOTAL COM PESSOAL - DTP (VIII) = (IIIa + IIIb)	121.462.424,31	35,69		
LIMITE MAXIMO (IX) (incisos I, II e III, artigo 20 da LRF)	183.747.900,61	54,00		
LIMITE PRUDENCIAL (X) = (0,95 x IX) (paragrafo unico, artigo 22 da LRF)	174.560.505,58	51,30		
LIMITE DE ALERTA (XI) = (0,90 x IX) (inciso II do paragrafo 1o. do artigo 59 da LRF)	165.373.110,54	48,60		


CONAM-RGF1-2022-2.2

Nota 1 : Durante o exercicio, somente as despesas liquidadas sao consideradas executadas. No encerramento do exercicio, as despesas nao liquidadas inscritas em Restos a Pagar nao processados sao tambem consideradas executadas. Dessa forma, para maior transparencia, as despesas executadas estao segregadas em:

- Despesas liquidadas, consideradas aquelas em que houve a entrega do material ou servico, nos termos do art. 63 da Lei 4.320/64;
- Despesas empenhadas mas nao liquidadas, inscritas, em Restos a Pagar nao processados, consideradas liquidadas no encerramento do exercicio, por forca do art.35, inciso II da Lei 4.320/64.

  
ANTONIO CARLOS MANGINI  
PREFEITO DE CABREÚVA  
CPF-086.257.178-29

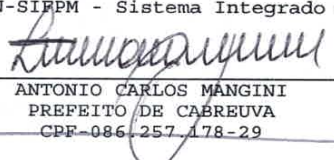
  
MÁRCIO FAVANI  
SECRETARIO DA FAZENDA / CONTADOR  
CEC-1SP198471/Q-0


  
MARCELO PIRES  
CONTROLE INTERNO  
CPF-329.258.748-43

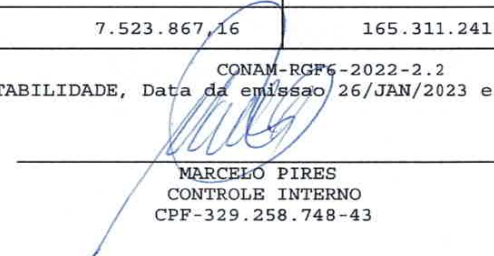


RECEITA CORRENTE LIQUIDA		VALOR ATE O QUADRIMESTRE	
Receita Corrente Líquida Receita Corrente Líquida Ajustada para Cálculo dos Limites de Endividamento Receita Corrente Líquida Ajustada para Cálculo dos Limites da Despesa com Pessoal		340.273.890,02 340.273.890,02 340.273.890,02	
DESPESA COM PESSOAL		VALOR	% SOBRE A RCL AJUSTADA
Despesa Total com Pessoal - DTP		121.462.424,31	35,69
Limite Máximo (incisos I, II e III, art. 20 da LRF) - < % >		183.747.900,61	54,00
Limite Prudencial (parágrafo único, art. 22 da LRF) - < % >		174.560.505,58	51,30
Limite de Alerta (inciso II do parágrafo 1º do art. 59 da LRF) - < % >		165.373.110,54	48,60
DIVÍDUA CONSOLIDADA		VALOR ATE O QUADRIMESTRE DE REFERENCIA	% SOBRE A RCL AJUSTADA
Divida Consolidada Líquida		-169.796.927,63	-49,90
Limite Definido por Resolução do Senado Federal		408.328.668,02	120,00
GARANTIAS DE VALORES		VALOR ATE O QUADRIMESTRE DE REFERENCIA	% SOBRE A RCL AJUSTADA
Total das Garantias Concedidas		0,00	0,00
Limite Definido por Resolução do Senado Federal		74.860.255,80	22,00
OPERAÇÕES DE CRÉDITO		VALOR	% SOBRE A RCL AJUSTADA
Operações de Crédito Internas e Externas		13.933.556,10	4,09
Limite Definido pelo Senado Federal para Operações de Crédito Externas e Internas		54.443.822,40	16,00
Operações de Crédito por Antecipação da Receita		0,00	0,00
Limite Definido pelo Senado Federal para Operações de Crédito por Antecipação da Receita		23.819.172,30	7,00
RESTOS A PAGAR		RESTOS A PAGAR EMPENHADOS E NÃO LIQUIDADOS DO EXERCÍCIO	DISPONIBILIDADE DE CAIXA LÍQUIDA (APOS A INSCRIÇÃO EM RESTOS A PAGAR NÃO PROCESSADOS DO EXERCÍCIO)
Valor Total		7.523.867,16	165.311.241,15

FONTE: CN-SIFPM - Sistema Integrado de Finanças Públicas Municipais, Unidade responsável - CONTABILIDADE, Data da emissão 26/JAN/2023 e hora de emissão 11:10  
 CONAM-RGF6-2022-2.2

  
 ANTONIO CARLOS MANGINI  
 PREFEITO DE CABREÚVA  
 CPF-086.257.178-29

  
 MAURICIO PAVANI  
 SECRETÁRIO DA FAZENDA / CONTADOR  
 CRC-1SP198471/O-0

  
 MARCELO PIRES  
 CONTROLE INTERNO  
 CPF-329.258.748-43



## Concursos Públicos/Processos Seletivos

## Edital - Retificação



## RETIFICAÇÃO CONVOCAÇÃO - 01/2023

A PREFEITURA MUNICIPAL DE CABREÚVA, Estado de São Paulo, no uso das atribuições que lhe são conferidas pela legislação vigente, vem por meio deste, RETIFICAR o Edital de convocação dos candidatos (a) abaixo do concurso 01/2023

Onde se lê:

INSCRIÇÃO	CANDIDATO	CARGO	ESCOLA	SALA	TURNO	HORARIO DE ABERTURA DOS PORTÕES
115353	Ester Moreira	Enfermeiro -A	Emeb "Maestro Benedito Mesquita Da Silveira" Av. Vereador José Donatto, 1451 – Bairro Jacar	SALA 5	MANHÃ	08:30
113409	Adriana Maia Gonçalves Nucci	Nutricionista	Emeb "Zaira Spina Federzoni" Rua Colômbia, s/nº - Bairro Novo Bonfim	SALA 5	MANHÃ	08:30
113418	Adriana Tissato Oba	Nutricionista	Emeb "Zaira Spina Federzoni" Rua Colômbia, s/nº - Bairro Novo Bonfim	SALA 5	MANHÃ	08:30
113428	Adriane Kilmek	Nutricionista	Emeb "Zaira Spina Federzoni" Rua Colômbia, s/nº - Bairro Novo Bonfim	SALA 5	MANHÃ	08:30
113432	Adrieli Pereira da Silva	Nutricionista	Emeb "Zaira Spina Federzoni" Rua Colômbia, s/nº - Bairro Novo Bonfim	SALA 5	MANHÃ	08:30
113466	Adrielle Muniz da Silva	Nutricionista	Emeb "Zaira Spina Federzoni" Rua Colômbia, s/nº - Bairro Novo Bonfim	SALA 5	MANHÃ	08:30
113467	Alanis Santos	Nutricionista	Emeb "Zaira Spina Federzoni" Rua Colômbia, s/nº - Bairro Novo Bonfim	SALA 5	MANHÃ	08:30
113474	Alda Souza	Nutricionista	Emeb "Zaira Spina Federzoni" Rua Colômbia, s/nº - Bairro Novo Bonfim	SALA 5	MANHÃ	08:30
113479	Alessandra Guedes Martinez Moraes	Nutricionista	Emeb "Zaira Spina Federzoni" Rua Colômbia, s/nº - Bairro Novo Bonfim	SALA 5	MANHÃ	08:30
113484	Aline Pereira	Nutricionista	Emeb "Zaira Spina Federzoni" Rua Colômbia, s/nº - Bairro Novo Bonfim	SALA 5	MANHÃ	08:30
113485	Amanda Aguiar de Freitas	Nutricionista	Emeb "Zaira Spina Federzoni" Rua Colômbia, s/nº - Bairro Novo Bonfim	SALA 5	MANHÃ	08:30
113489	Amanda De Sousa Delgado	Nutricionista	Emeb "Zaira Spina Federzoni" Rua Colômbia, s/nº - Bairro Novo Bonfim	SALA 5	MANHÃ	08:30
113516	Amanda Massi Soares	Nutricionista	Emeb "Zaira Spina Federzoni" Rua Colômbia, s/nº - Bairro Novo Bonfim	SALA 5	MANHÃ	08:30



113520	ANA CAROLINA GUALASSI VIGO	Nutricionista	Emeb "Zaira Spina Federzoni" Rua Colômbia, s/nº - Bairro Novo Bonfim	SALA 5	MANHÃ	08:30
113522	Ana Caroline Reis	Nutricionista	Emeb "Zaira Spina Federzoni" Rua Colômbia, s/nº - Bairro Novo Bonfim	SALA 5	MANHÃ	08:30
113533	Ana da Silva	Nutricionista	Emeb "Zaira Spina Federzoni" Rua Colômbia, s/nº - Bairro Novo Bonfim	SALA 5	MANHÃ	08:30
113536	Ana Dinely Sakamoto	Nutricionista	Emeb "Zaira Spina Federzoni" Rua Colômbia, s/nº - Bairro Novo Bonfim	SALA 5	MANHÃ	08:30
113558	Ana Flávia Alves Chaaban	Nutricionista	Emeb "Zaira Spina Federzoni" Rua Colômbia, s/nº - Bairro Novo Bonfim	SALA 5	MANHÃ	08:30
113562	ANDREIA DA SILVA MEZZINI DE SAMPAIO	Nutricionista	Emeb "Zaira Spina Federzoni" Rua Colômbia, s/nº - Bairro Novo Bonfim	SALA 5	MANHÃ	08:30
113563	Andressa Oliveira	Nutricionista	Emeb "Zaira Spina Federzoni" Rua Colômbia, s/nº - Bairro Novo Bonfim	SALA 5	MANHÃ	08:30
113564	Angelica Thais Salvador Franco	Nutricionista	Emeb "Zaira Spina Federzoni" Rua Colômbia, s/nº - Bairro Novo Bonfim	SALA 5	MANHÃ	08:30
113579	ARIANA ROCHA	Nutricionista	Emeb "Zaira Spina Federzoni" Rua Colômbia, s/nº - Bairro Novo Bonfim	SALA 6	MANHÃ	08:30
113616	Aylana Panse	Nutricionista	Emeb "Zaira Spina Federzoni" Rua Colômbia, s/nº - Bairro Novo Bonfim	SALA 6	MANHÃ	08:30
113660	BEATRIZ MANDATO INOCENTE	Nutricionista	Emeb "Zaira Spina Federzoni" Rua Colômbia, s/nº - Bairro Novo Bonfim	SALA 6	MANHÃ	08:30
113661	Beatriz Simon	Nutricionista	Emeb "Zaira Spina Federzoni" Rua Colômbia, s/nº - Bairro Novo Bonfim	SALA 6	MANHÃ	08:30
113670	Regiane Arruda Souza da Silva	Nutricionista	Emeb "Zaira Spina Federzoni" Rua Colômbia, s/nº - Bairro Novo Bonfim	SALA 6	MANHÃ	08:30
113682	Brenda Alessandra Muhoz	Nutricionista	Emeb "Zaira Spina Federzoni" Rua Colômbia, s/nº - Bairro Novo Bonfim	SALA 6	MANHÃ	08:30
113701	Bruna Silva	Nutricionista	Emeb "Zaira Spina Federzoni" Rua Colômbia, s/nº - Bairro Novo Bonfim	SALA 6	MANHÃ	08:30
113710	Camila Franciele Dos Santos Teixeira	Nutricionista	Emeb "Zaira Spina Federzoni" Rua Colômbia, s/nº - Bairro Novo Bonfim	SALA 6	MANHÃ	08:30
113731	camila groff	Nutricionista	Emeb "Zaira Spina Federzoni" Rua Colômbia, s/nº - Bairro Novo Bonfim	SALA 6	MANHÃ	08:30
113737	Camila Osaki	Nutricionista	Emeb "Zaira Spina Federzoni" Rua Colômbia, s/nº - Bairro Novo Bonfim	SALA 6	MANHÃ	08:30



113747	Catarina Vezetiv Manfrinato	Nutricionista	Emeb "Zaira Spina Federzoni" Rua Colômbia, s/nº - Bairro Novo Bonfim	SALA 6	MANHÃ	08:30
113750	Cleonice Souza	Nutricionista	Emeb "Zaira Spina Federzoni" Rua Colômbia, s/nº - Bairro Novo Bonfim	SALA 6	MANHÃ	08:30
113763	Cristiane Angelieri Albiero	Nutricionista	Emeb "Zaira Spina Federzoni" Rua Colômbia, s/nº - Bairro Novo Bonfim	SALA 6	MANHÃ	08:30
113765	Cristiane Pereira Funes	Nutricionista	Emeb "Zaira Spina Federzoni" Rua Colômbia, s/nº - Bairro Novo Bonfim	SALA 6	MANHÃ	08:30
113769	Daniela Marinho	Nutricionista	Emeb "Zaira Spina Federzoni" Rua Colômbia, s/nº - Bairro Novo Bonfim	SALA 6	MANHÃ	08:30
113781	Débora Vargas de Souza Oliveira	Nutricionista	Emeb "Zaira Spina Federzoni" Rua Colômbia, s/nº - Bairro Novo Bonfim	SALA 6	MANHÃ	08:30
113789	Edilaine CANDIANE LUNA	Nutricionista	Emeb "Zaira Spina Federzoni" Rua Colômbia, s/nº - Bairro Novo Bonfim	SALA 6	MANHÃ	08:30
113810	Elisa Pedroso de Oliveira	Nutricionista	Emeb "Zaira Spina Federzoni" Rua Colômbia, s/nº - Bairro Novo Bonfim	SALA 6	MANHÃ	08:30
113826	Elisangela Boaventura	Nutricionista	Emeb "Zaira Spina Federzoni" Rua Colômbia, s/nº - Bairro Novo Bonfim	SALA 6	MANHÃ	08:30
113838	ELISANGELA OLIVEIRA	Nutricionista	Emeb "Zaira Spina Federzoni" Rua Colômbia, s/nº - Bairro Novo Bonfim	SALA 6	MANHÃ	08:30
113851	Emilene Freires da Silva	Nutricionista	Emeb "Zaira Spina Federzoni" Rua Colômbia, s/nº - Bairro Novo Bonfim	SALA 6	MANHÃ	08:30
113875	Evelisa Budini	Nutricionista	Emeb "Zaira Spina Federzoni" Rua Colômbia, s/nº - Bairro Novo Bonfim	SALA 6	MANHÃ	08:30
113878	Fabiana Ap Santos de Souza Longuino	Nutricionista	Emeb "Zaira Spina Federzoni" Rua Colômbia, s/nº - Bairro Novo Bonfim	SALA 6	MANHÃ	08:30
113903	Fabiane Bee	Nutricionista	Emeb "Zaira Spina Federzoni" Rua Colômbia, s/nº - Bairro Novo Bonfim	SALA 6	MANHÃ	08:30
113907	Fabiany Izabel Marquardt	Nutricionista	Emeb "Zaira Spina Federzoni" Rua Colômbia, s/nº - Bairro Novo Bonfim	SALA 6	MANHÃ	08:30
113915	Fabio Mezzalira Andreotti	Nutricionista	Emeb "Zaira Spina Federzoni" Rua Colômbia, s/nº - Bairro Novo Bonfim	SALA 6	MANHÃ	08:30
113916	Fernanda Fernandes Almeida	Nutricionista	Emeb "Zaira Spina Federzoni" Rua Colômbia, s/nº - Bairro Novo Bonfim	SALA 6	MANHÃ	08:30
113921	Fernanda Marchiori	Nutricionista	Emeb "Zaira Spina Federzoni" Rua Colômbia, s/nº - Bairro Novo Bonfim	SALA 6	MANHÃ	08:30



113943	Fernanda Maria Peres de Rosatto	Nutricionista	Emeb "Zaira Spina Federzoni" Rua Colômbia, s/nº - Bairro Novo Bonfim	SALA 6	MANHÃ	08:30
113965	Fernanda Rampazzo Sena Pavini	Nutricionista	Emeb "Zaira Spina Federzoni" Rua Colômbia, s/nº - Bairro Novo Bonfim	SALA 6	MANHÃ	08:30
113973	Flávia Negri	Nutricionista	Emeb "Zaira Spina Federzoni" Rua Colômbia, s/nº - Bairro Novo Bonfim	SALA 7	MANHÃ	08:30
113976	Francieli Gonçalves	Nutricionista	Emeb "Zaira Spina Federzoni" Rua Colômbia, s/nº - Bairro Novo Bonfim	SALA 7	MANHÃ	08:30
114015	Francine de Moraes	Nutricionista	Emeb "Zaira Spina Federzoni" Rua Colômbia, s/nº - Bairro Novo Bonfim	SALA 7	MANHÃ	08:30
114018	Gabriel Veneziani dos Santos	Nutricionista	Emeb "Zaira Spina Federzoni" Rua Colômbia, s/nº - Bairro Novo Bonfim	SALA 7	MANHÃ	08:30
114019	GABRIELA CARVALHO BETEGA	Nutricionista	Emeb "Zaira Spina Federzoni" Rua Colômbia, s/nº - Bairro Novo Bonfim	SALA 7	MANHÃ	08:30
114040	Gabriela Leite Andrade	Nutricionista	Emeb "Zaira Spina Federzoni" Rua Colômbia, s/nº - Bairro Novo Bonfim	SALA 7	MANHÃ	08:30
114060	Gabriela Portella Sztajnrod	Nutricionista	Emeb "Zaira Spina Federzoni" Rua Colômbia, s/nº - Bairro Novo Bonfim	SALA 7	MANHÃ	08:30
114069	Gabriela Rodrigues Guimarães	Nutricionista	Emeb "Zaira Spina Federzoni" Rua Colômbia, s/nº - Bairro Novo Bonfim	SALA 7	MANHÃ	08:30
114084	Gabriella Alves Machado	Nutricionista	Emeb "Zaira Spina Federzoni" Rua Colômbia, s/nº - Bairro Novo Bonfim	SALA 7	MANHÃ	08:30
114115	Gilvana Oliveira	Nutricionista	Emeb "Zaira Spina Federzoni" Rua Colômbia, s/nº - Bairro Novo Bonfim	SALA 7	MANHÃ	08:30
114120	Giovanna Chiomento de Araújo	Nutricionista	Emeb "Zaira Spina Federzoni" Rua Colômbia, s/nº - Bairro Novo Bonfim	SALA 7	MANHÃ	08:30
114168	Gisele Maria dos Santos de Paula	Nutricionista	Emeb "Zaira Spina Federzoni" Rua Colômbia, s/nº - Bairro Novo Bonfim	SALA 7	MANHÃ	08:30
114175	Gislaine Barbos Bezerra	Nutricionista	Emeb "Zaira Spina Federzoni" Rua Colômbia, s/nº - Bairro Novo Bonfim	SALA 7	MANHÃ	08:30
114199	Gustavo Henrique Bochini Zaccarias	Nutricionista	Emeb "Zaira Spina Federzoni" Rua Colômbia, s/nº - Bairro Novo Bonfim	SALA 7	MANHÃ	08:30
114204	Gustavo Rodrigues Francisco	Nutricionista	Emeb "Zaira Spina Federzoni" Rua Colômbia, s/nº - Bairro Novo Bonfim	SALA 7	MANHÃ	08:30
114206	Ingrid Conceição Bergas	Nutricionista	Emeb "Zaira Spina Federzoni" Rua Colômbia, s/nº - Bairro Novo Bonfim	SALA 7	MANHÃ	08:30





114210	Irena Vibly Teixeira de Araujo	Nutricionista	Emeb "Zaira Spina Federzoni" Rua Colômbia, s/nº - Bairro Novo Bonfim	SALA 7	MANHÃ	08:30
114237	Isabella Cardoso	Nutricionista	Emeb "Zaira Spina Federzoni" Rua Colômbia, s/nº - Bairro Novo Bonfim	SALA 7	MANHÃ	08:30
114240	Isabella Cava	Nutricionista	Emeb "Zaira Spina Federzoni" Rua Colômbia, s/nº - Bairro Novo Bonfim	SALA 7	MANHÃ	08:30
114248	Isabella Schlatter	Nutricionista	Emeb "Zaira Spina Federzoni" Rua Colômbia, s/nº - Bairro Novo Bonfim	SALA 7	MANHÃ	08:30
114264	Isadora Paloma	Nutricionista	Emeb "Zaira Spina Federzoni" Rua Colômbia, s/nº - Bairro Novo Bonfim	SALA 7	MANHÃ	08:30
114266	JAQUELINE SOARES	Nutricionista	Emeb "Zaira Spina Federzoni" Rua Colômbia, s/nº - Bairro Novo Bonfim	SALA 7	MANHÃ	08:30
114276	Jaqueline Stacchini	Nutricionista	Emeb "Zaira Spina Federzoni" Rua Colômbia, s/nº - Bairro Novo Bonfim	SALA 7	MANHÃ	08:30
114334	Jéssica Borges	Nutricionista	Emeb "Zaira Spina Federzoni" Rua Colômbia, s/nº - Bairro Novo Bonfim	SALA 7	MANHÃ	08:30
114356	Jéssica Cerqueira Dos Santos	Nutricionista	Emeb "Zaira Spina Federzoni" Rua Colômbia, s/nº - Bairro Novo Bonfim	SALA 7	MANHÃ	08:30
114375	Jessica Isabel Vellido	Nutricionista	Emeb "Zaira Spina Federzoni" Rua Colômbia, s/nº - Bairro Novo Bonfim	SALA 7	MANHÃ	08:30
114376	JESSICA LANA SALES LACERDA	Nutricionista	Emeb "Zaira Spina Federzoni" Rua Colômbia, s/nº - Bairro Novo Bonfim	SALA 7	MANHÃ	08:30
114411	João Pedro Barrera Rodrigues	Nutricionista	Emeb "Zaira Spina Federzoni" Rua Colômbia, s/nº - Bairro Novo Bonfim	SALA 7	MANHÃ	08:30
114426	Joseilda Santana	Nutricionista	Emeb "Zaira Spina Federzoni" Rua Colômbia, s/nº - Bairro Novo Bonfim	SALA 7	MANHÃ	08:30
114427	Julia Lima	Nutricionista	Emeb "Zaira Spina Federzoni" Rua Colômbia, s/nº - Bairro Novo Bonfim	SALA 7	MANHÃ	08:30
114444	Juliana da Silva	Nutricionista	Emeb "Mário Faccioli" Rua Cônego Motta, 664 – Jardim Alice	SALA 1	MANHÃ	08:30
114483	Juliana Kazumi Saeki	Nutricionista	Emeb "Mário Faccioli" Rua Cônego Motta, 664 – Jardim Alice	SALA 1	MANHÃ	08:30
114506	JULIANA LOPES DIAS	Nutricionista	Emeb "Mário Faccioli" Rua Cônego Motta, 664 – Jardim Alice	SALA 1	MANHÃ	08:30
114519	JULIANA TUON	Nutricionista	Emeb "Mário Faccioli" Rua Cônego Motta, 664 – Jardim Alice	SALA 1	MANHÃ	08:30



114551	Juliany Marcelly Correa Santos	Nutricionista	Eneb "Mário Faciolli" Rua Cônego Motta, 664 – Jardim Alice	SALA 1	MANHÃ	08:30
114570	Júlio Ferreira	Nutricionista	Eneb "Mário Faciolli" Rua Cônego Motta, 664 – Jardim Alice	SALA 1	MANHÃ	08:30
114588	JUSSARA VERAS	Nutricionista	Eneb "Mário Faciolli" Rua Cônego Motta, 664 – Jardim Alice	SALA 1	MANHÃ	08:30
114646	karina ejiri dos santos pereira	Nutricionista	Eneb "Mário Faciolli" Rua Cônego Motta, 664 – Jardim Alice	SALA 1	MANHÃ	08:30
114647	Karla Liberal Martins	Nutricionista	Eneb "Mário Faciolli" Rua Cônego Motta, 664 – Jardim Alice	SALA 1	MANHÃ	08:30
114656	Keila Cezario da silva	Nutricionista	Eneb "Mário Faciolli" Rua Cônego Motta, 664 – Jardim Alice	SALA 1	MANHÃ	08:30
114663	Lariane Silva	Nutricionista	Eneb "Mário Faciolli" Rua Cônego Motta, 664 – Jardim Alice	SALA 1	MANHÃ	08:30
114673	Larissa Cristina Silva Dumont	Nutricionista	Eneb "Mário Faciolli" Rua Cônego Motta, 664 – Jardim Alice	SALA 1	MANHÃ	08:30
114675	Laura Assis	Nutricionista	Eneb "Mário Faciolli" Rua Cônego Motta, 664 – Jardim Alice	SALA 1	MANHÃ	08:30
114683	Leila Mazloum	Nutricionista	Eneb "Mário Faciolli" Rua Cônego Motta, 664 – Jardim Alice	SALA 1	MANHÃ	08:30
114705	Leonardo Faustino	Nutricionista	Eneb "Mário Faciolli" Rua Cônego Motta, 664 – Jardim Alice	SALA 1	MANHÃ	08:30
114706	Letícia Costa Orçatti da Fonseca	Nutricionista	Eneb "Mário Faciolli" Rua Cônego Motta, 664 – Jardim Alice	SALA 1	MANHÃ	08:30
114709	Livia Alfenas De paula	Nutricionista	Eneb "Mário Faciolli" Rua Cônego Motta, 664 – Jardim Alice	SALA 1	MANHÃ	08:30
114711	Lucas Farias de Almeida	Nutricionista	Eneb "Mário Faciolli" Rua Cônego Motta, 664 – Jardim Alice	SALA 1	MANHÃ	08:30
114713	Luciene Azevedo vieira	Nutricionista	Eneb "Mário Faciolli" Rua Cônego Motta, 664 – Jardim Alice	SALA 1	MANHÃ	08:30
114719	Luísa França Barbosa	Nutricionista	Eneb "Mário Faciolli" Rua Cônego Motta, 664 – Jardim Alice	SALA 1	MANHÃ	08:30
114727	Luiz Eduardo Fonseca Santos	Nutricionista	Eneb "Mário Faciolli" Rua Cônego Motta, 664 – Jardim Alice	SALA 1	MANHÃ	08:30
114729	Marcos Antonio Cezar Junior	Nutricionista	Eneb "Mário Faciolli" Rua Cônego Motta, 664 – Jardim Alice	SALA 1	MANHÃ	08:30
114741	Maria Luísa Bento Antunes	Nutricionista	Eneb "Mário Faciolli" Rua Cônego Motta, 664 – Jardim Alice	SALA 1	MANHÃ	08:30
114760	Mariana Braga Cintra	Nutricionista	Eneb "Mário Faciolli" Rua Cônego Motta, 664 – Jardim Alice	SALA 1	MANHÃ	08:30



115007	Mariana Meira de Oliveira	Nutricionista	Eneb "Mário Faccioli" Rua Cônego Motta, 664 – Jardim Alice	SALA 1	MANHÃ	08:30
115014	mariana zanotello	Nutricionista	Eneb "Mário Faccioli" Rua Cônego Motta, 664 – Jardim Alice	SALA 1	MANHÃ	08:30
115057	Marta Rosa das Neves Oliveira	Nutricionista	Eneb "Mário Faccioli" Rua Cônego Motta, 664 – Jardim Alice	SALA 1	MANHÃ	08:30
115057	Michelle Farias	Nutricionista	Eneb "Mário Faccioli" Rua Cônego Motta, 664 – Jardim Alice	SALA 2	MANHÃ	08:30
115071	Mislene Moreira Vieira	Nutricionista	Eneb "Mário Faccioli" Rua Cônego Motta, 664 – Jardim Alice	SALA 2	MANHÃ	08:30
115072	Natália Coró Lamas	Nutricionista	Eneb "Mário Faccioli" Rua Cônego Motta, 664 – Jardim Alice	SALA 2	MANHÃ	08:30
115076	Nayara Almeida	Nutricionista	Eneb "Mário Faccioli" Rua Cônego Motta, 664 – Jardim Alice	SALA 2	MANHÃ	08:30
114981	Elisangela Gonçalves Santos de Oliveira	Nutricionista	Eneb "Mário Faccioli" Rua Cônego Motta, 664 – Jardim Alice	SALA 2	MANHÃ	08:30
115094	Orlando Carola Neto	Nutricionista	Eneb "Mário Faccioli" Rua Cônego Motta, 664 – Jardim Alice	SALA 2	MANHÃ	08:30
115097	Paula Louro Silva	Nutricionista	Eneb "Mário Faccioli" Rua Cônego Motta, 664 – Jardim Alice	SALA 2	MANHÃ	08:30
115114	Pedro Bissoli	Nutricionista	Eneb "Mário Faccioli" Rua Cônego Motta, 664 – Jardim Alice	SALA 2	MANHÃ	08:30
115161	Plínio Rezende Silveira e Silva	Nutricionista	Eneb "Mário Faccioli" Rua Cônego Motta, 664 – Jardim Alice	SALA 2	MANHÃ	08:30
115163	Poliana Pinheiro Lopes	Nutricionista	Eneb "Mário Faccioli" Rua Cônego Motta, 664 – Jardim Alice	SALA 2	MANHÃ	08:30
115175	PRISCILA MONTEIRO	Nutricionista	Eneb "Mário Faccioli" Rua Cônego Motta, 664 – Jardim Alice	SALA 2	MANHÃ	08:30
115214	RAFAEL MACHADO	Nutricionista	Eneb "Mário Faccioli" Rua Cônego Motta, 664 – Jardim Alice	SALA 2	MANHÃ	08:30
115215	Ramon Simonis Pequeno	Nutricionista	Eneb "Mário Faccioli" Rua Cônego Motta, 664 – Jardim Alice	SALA 2	MANHÃ	08:30
115231	Rosangela Aparecida do Nascimento Carletti	Nutricionista	Eneb "Mário Faccioli" Rua Cônego Motta, 664 – Jardim Alice	SALA 2	MANHÃ	08:30
115237	Rosangela Lopes Coelho	Nutricionista	Eneb "Mário Faccioli" Rua Cônego Motta, 664 – Jardim Alice	SALA 2	MANHÃ	08:30
115242	Sanny Rafaely Marcelino Rocha	Nutricionista	Eneb "Mário Faccioli" Rua Cônego Motta, 664 – Jardim Alice	SALA 2	MANHÃ	08:30
115247	Stefani Caroline Delboni de Almeida	Nutricionista	Eneb "Mário Faccioli" Rua Cônego Motta, 664 – Jardim Alice	SALA 3	MANHÃ	08:30



115258	Stefhanie Guanabara	Nutricionista	Emeb "Mário Faccioli" Rua Cônego Motta, 664 – Jardim Alice	SALA 3	MANHÃ	08:30
115263	Tamiris Alves de Oliveira	Nutricionista	Emeb "Mário Faccioli" Rua Cônego Motta, 664 – Jardim Alice	SALA 3	MANHÃ	08:30
115275	Tauane Angélica da Silva Cassimiro	Nutricionista	Emeb "Mário Faccioli" Rua Cônego Motta, 664 – Jardim Alice	SALA 3	MANHÃ	08:30
115283	Thaisa Laurino	Nutricionista	Emeb "Mário Faccioli" Rua Cônego Motta, 664 – Jardim Alice	SALA 3	MANHÃ	08:30
115287	Thalita Fonseca Guilger	Nutricionista	Emeb "Mário Faccioli" Rua Cônego Motta, 664 – Jardim Alice	SALA 3	MANHÃ	08:30
115319	VALDELICE VIEIRA DE LIMA	Nutricionista	Emeb "Mário Faccioli" Rua Cônego Motta, 664 – Jardim Alice	SALA 3	MANHÃ	08:30
115327	VERENA SILVA	Nutricionista	Emeb "Mário Faccioli" Rua Cônego Motta, 664 – Jardim Alice	SALA 3	MANHÃ	08:30
115340	willian leitão	Nutricionista	Emeb "Mário Faccioli" Rua Cônego Motta, 664 – Jardim Alice	SALA 3	MANHÃ	08:30
115343	Yasmin Marins	Nutricionista	Emeb "Mário Faccioli" Rua Cônego Motta, 664 – Jardim Alice	SALA 3	MANHÃ	08:30
115346	Yuri Grotz dos Santos	Nutricionista	Emeb "Mário Faccioli" Rua Cônego Motta, 664 – Jardim Alice	SALA 3	MANHÃ	08:30

## Leia-se:

INSCRIÇÃO	CANDIDATO	CARGO	ESCOLA	SALA	TURNO	HORARIO DE ABERTURA DOS PORTÕES
115353	Emerson Lara dos Santos	Enfermeiro -A	Emeb "Maestro Benedito Mesquita Da Silveira" Av. Vereador José Donatto, 1451 – Bairro Jacar	SALA 15	MANHÃ	08:30
113781	Adriana Maia Gonçalves Nucci	Nutricionista	Emeb "Zaira Spina Federzoni" Rua Colômbia, s/nº - Bairro Novo Bonfim	SALA 5	MANHÃ	08:30
115247	Adriana Tissato Oba	Nutricionista	Emeb "Zaira Spina Federzoni" Rua Colômbia, s/nº - Bairro Novo Bonfim	SALA 5	MANHÃ	08:30
114675	Adriane Klimek	Nutricionista	Emeb "Zaira Spina Federzoni" Rua Colômbia, s/nº - Bairro Novo Bonfim	SALA 5	MANHÃ	08:30
114836	Adrieli Pereira da Silva	Nutricionista	Emeb "Zaira Spina Federzoni" Rua Colômbia, s/nº - Bairro Novo Bonfim	SALA 5	MANHÃ	08:30
114818	Adrielle Muniz da Silva	Nutricionista	Emeb "Zaira Spina Federzoni" Rua Colômbia, s/nº - Bairro Novo Bonfim	SALA 5	MANHÃ	08:30
114951	Alanis Noeemi dos Santos	Nutricionista	Emeb "Zaira Spina Federzoni" Rua Colômbia, s/nº - Bairro Novo Bonfim	SALA 5	MANHÃ	08:30



114240	Alda Souza Santos	Nutricionista	Emeb "Zaira Spina Federzoni" Rua Colômbia, s/nº - Bairro Novo Bonfim	SALA 5	MANHÃ	08:30
115346	Alessandra Guedes Martinez Moraes	Nutricionista	Emeb "Zaira Spina Federzoni" Rua Colômbia, s/nº - Bairro Novo Bonfim	SALA 5	MANHÃ	08:30
113409	Aline Cristina Garcia Rusafa Pereira	Nutricionista	Emeb "Zaira Spina Federzoni" Rua Colômbia, s/nº - Bairro Novo Bonfim	SALA 5	MANHÃ	08:30
114524	Amanda Aguiar de Freitas	Nutricionista	Emeb "Zaira Spina Federzoni" Rua Colômbia, s/nº - Bairro Novo Bonfim	SALA 5	MANHÃ	08:30
114658	Amanda De Sousa Delgado	Nutricionista	Emeb "Zaira Spina Federzoni" Rua Colômbia, s/nº - Bairro Novo Bonfim	SALA 5	MANHÃ	08:30
114206	Amanda Massi Soares	Nutricionista	Emeb "Zaira Spina Federzoni" Rua Colômbia, s/nº - Bairro Novo Bonfim	SALA 5	MANHÃ	08:30
114588	Ana Carolina Gualassi Vigo	Nutricionista	Emeb "Zaira Spina Federzoni" Rua Colômbia, s/nº - Bairro Novo Bonfim	SALA 5	MANHÃ	08:30
113468	Ana Caroline Sousa Reis	Nutricionista	Emeb "Zaira Spina Federzoni" Rua Colômbia, s/nº - Bairro Novo Bonfim	SALA 5	MANHÃ	08:30
115076	Ana Paula Savassa da Silva	Nutricionista	Emeb "Zaira Spina Federzoni" Rua Colômbia, s/nº - Bairro Novo Bonfim	SALA 5	MANHÃ	08:30
113536	Ana Dinelly Sakamoto	Nutricionista	Emeb "Zaira Spina Federzoni" Rua Colômbia, s/nº - Bairro Novo Bonfim	SALA 5	MANHÃ	08:30
114958	Ana Flávia Alves Chaaban	Nutricionista	Emeb "Zaira Spina Federzoni" Rua Colômbia, s/nº - Bairro Novo Bonfim	SALA 5	MANHÃ	08:30
114894	Andreia da Silva Mezzini de Sampaio	Nutricionista	Emeb "Zaira Spina Federzoni" Rua Colômbia, s/nº - Bairro Novo Bonfim	SALA 5	MANHÃ	08:30
114099	Andressa de Souza Oliveira	Nutricionista	Emeb "Zaira Spina Federzoni" Rua Colômbia, s/nº - Bairro Novo Bonfim	SALA 5	MANHÃ	08:30
114069	Angelica Thais Salvador Franco	Nutricionista	Emeb "Zaira Spina Federzoni" Rua Colômbia, s/nº - Bairro Novo Bonfim	SALA 5	MANHÃ	08:30
114519	Ariana Vieira Rocha	Nutricionista	Emeb "Zaira Spina Federzoni" Rua Colômbia, s/nº - Bairro Novo Bonfim	SALA 6	MANHÃ	08:30
115114	Aylana Panse	Nutricionista	Emeb "Zaira Spina Federzoni" Rua Colômbia, s/nº - Bairro Novo Bonfim	SALA 6	MANHÃ	08:30
113466	Beatriz Mandato Inocente	Nutricionista	Emeb "Zaira Spina Federzoni" Rua Colômbia, s/nº - Bairro Novo Bonfim	SALA 6	MANHÃ	08:30
113903	Beatriz Peratello Pollo Simon	Nutricionista	Emeb "Zaira Spina Federzoni" Rua Colômbia, s/nº - Bairro Novo Bonfim	SALA 6	MANHÃ	08:30
113670	Regiane Arruda Souza da Silva	Nutricionista	Emeb "Zaira Spina Federzoni" Rua Colômbia, s/nº - Bairro Novo Bonfim	SALA 6	MANHÃ	08:30



114955	Brenda Alessandra Muhoz	Nutricionista	Emeb "Zaira Spina Federzoni" Rua Colômbia, s/nº - Bairro Novo Bonfim	SALA 6	MANHÃ	08:30
114897	Bruna da Silva Pereira	Nutricionista	Emeb "Zaira Spina Federzoni" Rua Colômbia, s/nº - Bairro Novo Bonfim	SALA 6	MANHÃ	08:30
114266	Camila Franciele Dos Santos Teixeira	Nutricionista	Emeb "Zaira Spina Federzoni" Rua Colômbia, s/nº - Bairro Novo Bonfim	SALA 6	MANHÃ	08:30
114798	Camila Groff Moreira	Nutricionista	Emeb "Zaira Spina Federzoni" Rua Colômbia, s/nº - Bairro Novo Bonfim	SALA 6	MANHÃ	08:30
115319	Camila Toshie Osaki	Nutricionista	Emeb "Zaira Spina Federzoni" Rua Colômbia, s/nº - Bairro Novo Bonfim	SALA 6	MANHÃ	08:30
113489	Catarina Vezetiv Manfrinato	Nutricionista	Emeb "Zaira Spina Federzoni" Rua Colômbia, s/nº - Bairro Novo Bonfim	SALA 6	MANHÃ	08:30
115090	Cleonice Martins de Souza	Nutricionista	Emeb "Zaira Spina Federzoni" Rua Colômbia, s/nº - Bairro Novo Bonfim	SALA 6	MANHÃ	08:30
115008	Cristiane Angelieri Albiero	Nutricionista	Emeb "Zaira Spina Federzoni" Rua Colômbia, s/nº - Bairro Novo Bonfim	SALA 6	MANHÃ	08:30
113737	Cristiane Pereira Funes	Nutricionista	Emeb "Zaira Spina Federzoni" Rua Colômbia, s/nº - Bairro Novo Bonfim	SALA 6	MANHÃ	08:30
114375	Daniela Marinho	Nutricionista	Emeb "Zaira Spina Federzoni" Rua Colômbia, s/nº - Bairro Novo Bonfim	SALA 6	MANHÃ	08:30
113701	Débora Vargas de Souza Oliveira	Nutricionista	Emeb "Zaira Spina Federzoni" Rua Colômbia, s/nº - Bairro Novo Bonfim	SALA 6	MANHÃ	08:30
114120	Edílaine Candiane Luna	Nutricionista	Emeb "Zaira Spina Federzoni" Rua Colômbia, s/nº - Bairro Novo Bonfim	SALA 6	MANHÃ	08:30
113747	Elisa Pedroso de Oliveira	Nutricionista	Emeb "Zaira Spina Federzoni" Rua Colômbia, s/nº - Bairro Novo Bonfim	SALA 6	MANHÃ	08:30
114709	Elisangela Boaventura dos Santos	Nutricionista	Emeb "Zaira Spina Federzoni" Rua Colômbia, s/nº - Bairro Novo Bonfim	SALA 6	MANHÃ	08:30
114981	Elizangela Gonçalves Santos de Oliveira	Nutricionista	Emeb "Zaira Spina Federzoni" Rua Colômbia, s/nº - Bairro Novo Bonfim	SALA 6	MANHÃ	08:30
113943	Emilene Freires da Silva Oliveira	Nutricionista	Emeb "Zaira Spina Federzoni" Rua Colômbia, s/nº - Bairro Novo Bonfim	SALA 6	MANHÃ	08:30
114727	Evelisa helena Cucati Budini	Nutricionista	Emeb "Zaira Spina Federzoni" Rua Colômbia, s/nº - Bairro Novo Bonfim	SALA 6	MANHÃ	08:30
114276	Fabiana Aparecida Santos de Souza Longuino	Nutricionista	Emeb "Zaira Spina Federzoni" Rua Colômbia, s/nº - Bairro Novo Bonfim	SALA 6	MANHÃ	08:30
113731	Fabiane Alessandra Bee	Nutricionista	Emeb "Zaira Spina Federzoni" Rua Colômbia, s/nº - Bairro Novo Bonfim	SALA 6	MANHÃ	08:30



115001	Fabiany Izabel Marquardt	Nutricionista	Emeb "Zaira Spina Federzoni" Rua Colômbia, s/nº - Bairro Novo Bonfim	SALA 6	MANHÃ	08:30
115340	Fabio Mezzalira Andreotti	Nutricionista	Emeb "Zaira Spina Federzoni" Rua Colômbia, s/nº - Bairro Novo Bonfim	SALA 6	MANHÃ	08:30
113875	Fernanda Fernandes Almeida	Nutricionista	Emeb "Zaira Spina Federzoni" Rua Colômbia, s/nº - Bairro Novo Bonfim	SALA 6	MANHÃ	08:30
114411	Fernanda Cardoso Marchiori	Nutricionista	Emeb "Zaira Spina Federzoni" Rua Colômbia, s/nº - Bairro Novo Bonfim	SALA 6	MANHÃ	08:30
114870	Fernanda Maria Peres de Rosatto	Nutricionista	Emeb "Zaira Spina Federzoni" Rua Colômbia, s/nº - Bairro Novo Bonfim	SALA 6	MANHÃ	08:30
113485	Fernanda Rampazzo Sena Pavini	Nutricionista	Emeb "Zaira Spina Federzoni" Rua Colômbia, s/nº - Bairro Novo Bonfim	SALA 6	MANHÃ	08:30
114986	Flávia Negri	Nutricionista	Emeb "Zaira Spina Federzoni" Rua Colômbia, s/nº - Bairro Novo Bonfim	SALA 7	MANHÃ	08:30
113418	Francieli Ferreira Gonçalves	Nutricionista	Emeb "Zaira Spina Federzoni" Rua Colômbia, s/nº - Bairro Novo Bonfim	SALA 7	MANHÃ	08:30
115175	Francine da Soledade de Moraes	Nutricionista	Emeb "Zaira Spina Federzoni" Rua Colômbia, s/nº - Bairro Novo Bonfim	SALA 7	MANHÃ	08:30
114204	Gabriel Veneziani dos Santos	Nutricionista	Emeb "Zaira Spina Federzoni" Rua Colômbia, s/nº - Bairro Novo Bonfim	SALA 7	MANHÃ	08:30
113976	Gabriela Carvalho Beteca	Nutricionista	Emeb "Zaira Spina Federzoni" Rua Colômbia, s/nº - Bairro Novo Bonfim	SALA 7	MANHÃ	08:30
114988	Gabriela Leite Andrade	Nutricionista	Emeb "Zaira Spina Federzoni" Rua Colômbia, s/nº - Bairro Novo Bonfim	SALA 7	MANHÃ	08:30
114084	Gabriela Portella Sztajnrod	Nutricionista	Emeb "Zaira Spina Federzoni" Rua Colômbia, s/nº - Bairro Novo Bonfim	SALA 7	MANHÃ	08:30
113826	Gabriela Rodrigues Guimarães	Nutricionista	Emeb "Zaira Spina Federzoni" Rua Colômbia, s/nº - Bairro Novo Bonfim	SALA 7	MANHÃ	08:30
114822	Gabriella Alves Machado	Nutricionista	Emeb "Zaira Spina Federzoni" Rua Colômbia, s/nº - Bairro Novo Bonfim	SALA 7	MANHÃ	08:30
113769	Gilvana de Souza Gomides Oliveira	Nutricionista	Emeb "Zaira Spina Federzoni" Rua Colômbia, s/nº - Bairro Novo Bonfim	SALA 7	MANHÃ	08:30
114019	Giovanna Chiomento de Araújo	Nutricionista	Emeb "Zaira Spina Federzoni" Rua Colômbia, s/nº - Bairro Novo Bonfim	SALA 7	MANHÃ	08:30
115161	Gisele Maria dos Santos de Paula	Nutricionista	Emeb "Zaira Spina Federzoni" Rua Colômbia, s/nº - Bairro Novo Bonfim	SALA 7	MANHÃ	08:30
114647	Gislaine Barbosa Bezerra	Nutricionista	Emeb "Zaira Spina Federzoni" Rua Colômbia, s/nº - Bairro Novo Bonfim	SALA 7	MANHÃ	08:30



114284	Gustavo Henrique Bochini Zaccarias	Nutricionista	Emeb "Zaira Spina Federzoni" Rua Colômbia, s/nº - Bairro Novo Bonfim	SALA 7	MANHÃ	08:30
115163	Gustavo Rodrigues Francisco	Nutricionista	Emeb "Zaira Spina Federzoni" Rua Colômbia, s/nº - Bairro Novo Bonfim	SALA 7	MANHÃ	08:30
114994	Ingrid Conceição Bergas	Nutricionista	Emeb "Zaira Spina Federzoni" Rua Colômbia, s/nº - Bairro Novo Bonfim	SALA 7	MANHÃ	08:30
114210	Irena Vibly Teixeira de Araujo	Nutricionista	Emeb "Zaira Spina Federzoni" Rua Colômbia, s/nº - Bairro Novo Bonfim	SALA 7	MANHÃ	08:30
115242	Isabella Barreto Cardoso	Nutricionista	Emeb "Zaira Spina Federzoni" Rua Colômbia, s/nº - Bairro Novo Bonfim	SALA 7	MANHÃ	08:30
114673	Isabella Cava Sousa	Nutricionista	Emeb "Zaira Spina Federzoni" Rua Colômbia, s/nº - Bairro Novo Bonfim	SALA 7	MANHÃ	08:30
115057	Isabella Schlatter de Lima Vieira	Nutricionista	Emeb "Zaira Spina Federzoni" Rua Colômbia, s/nº - Bairro Novo Bonfim	SALA 7	MANHÃ	08:30
115258	Isadora Paloma Alves França	Nutricionista	Emeb "Zaira Spina Federzoni" Rua Colômbia, s/nº - Bairro Novo Bonfim	SALA 7	MANHÃ	08:30
115343	Jaqueline Soares	Nutricionista	Emeb "Zaira Spina Federzoni" Rua Colômbia, s/nº - Bairro Novo Bonfim	SALA 7	MANHÃ	08:30
115214	Jaqueline Stacchini	Nutricionista	Emeb "Zaira Spina Federzoni" Rua Colômbia, s/nº - Bairro Novo Bonfim	SALA 7	MANHÃ	08:30
115237	Jéssica Aparecida de Lacerdxs Borges	Nutricionista	Emeb "Zaira Spina Federzoni" Rua Colômbia, s/nº - Bairro Novo Bonfim	SALA 7	MANHÃ	08:30
113765	Jéssica Cerqueira Dos Santos	Nutricionista	Emeb "Zaira Spina Federzoni" Rua Colômbia, s/nº - Bairro Novo Bonfim	SALA 7	MANHÃ	08:30
114018	Jessica Isabel Vellido	Nutricionista	Emeb "Zaira Spina Federzoni" Rua Colômbia, s/nº - Bairro Novo Bonfim	SALA 7	MANHÃ	08:30
114706	João Pedro Barrera Rodrigues	Nutricionista	Emeb "Zaira Spina Federzoni" Rua Colômbia, s/nº - Bairro Novo Bonfim	SALA 7	MANHÃ	08:30
113484	Joseilda Julia da Silva Santana	Nutricionista	Emeb "Zaira Spina Federzoni" Rua Colômbia, s/nº - Bairro Novo Bonfim	SALA 7	MANHÃ	08:30
114570	Julia Miranda Lima	Nutricionista	Emeb "Zaira Spina Federzoni" Rua Colômbia, s/nº - Bairro Novo Bonfim	SALA 7	MANHÃ	08:30
114376	Juliana da Silva	Nutricionista	Emeb "Mário Faccioli" Rua Cônego Motta, 664 – Jardim Alice	SALA 1	MANHÃ	08:30
113522	Juliana Kazumi Saeki	Nutricionista	Emeb "Mário Faccioli" Rua Cônego Motta, 664 – Jardim Alice	SALA 1	MANHÃ	08:30
114570	Juliana Lopes Dias	Nutricionista	Emeb "Mário Faccioli" Rua Cônego Motta, 664 – Jardim Alice	SALA 1	MANHÃ	08:30





113479	Juliana de Souza Tuon	Nutricionista	Emeb "Mário Faciolli" Rua Cônego Motta, 664 – Jardim Alice	SALA 1	MANHÃ	08:30
115231	Juliany Marcelly Correa Santos	Nutricionista	Emeb "Mário Faciolli" Rua Cônego Motta, 664 – Jardim Alice	SALA 1	MANHÃ	08:30
113533	Júlio Cesar Gomes da Silveira Ferreira	Nutricionista	Emeb "Mário Faciolli" Rua Cônego Motta, 664 – Jardim Alice	SALA 1	MANHÃ	08:30
114175	Jussata Pereira Cipriano Veras	Nutricionista	Emeb "Mário Faciolli" Rua Cônego Motta, 664 – Jardim Alice	SALA 1	MANHÃ	08:30
113916	karina Ejiri dos Santos Pereira	Nutricionista	Emeb "Mário Faciolli" Rua Cônego Motta, 664 – Jardim Alice	SALA 1	MANHÃ	08:30
114002	Karla Liberal Martins	Nutricionista	Emeb "Mário Faciolli" Rua Cônego Motta, 664 – Jardim Alice	SALA 1	MANHÃ	08:30
114873	Keila Cezario da silva	Nutricionista	Emeb "Mário Faciolli" Rua Cônego Motta, 664 – Jardim Alice	SALA 1	MANHÃ	08:30
113562	Lariane Nogueira Marcelino Feliz da Silva	Nutricionista	Emeb "Mário Faciolli" Rua Cônego Motta, 664 – Jardim Alice	SALA 1	MANHÃ	08:30
113710	Larissa Cristina Silva Dumont	Nutricionista	Emeb "Mário Faciolli" Rua Cônego Motta, 664 – Jardim Alice	SALA 1	MANHÃ	08:30
114060	Laura Nogueira de Assis	Nutricionista	Emeb "Mário Faciolli" Rua Cônego Motta, 664 – Jardim Alice	SALA 1	MANHÃ	08:30
113558	Leila Mazloum	Nutricionista	Emeb "Mário Faciolli" Rua Cônego Motta, 664 – Jardim Alice	SALA 1	MANHÃ	08:30
114934	Leonardo Souza Faustino	Nutricionista	Emeb "Mário Faciolli" Rua Cônego Motta, 664 – Jardim Alice	SALA 1	MANHÃ	08:30
113878	Leticia Costa Orçatti da Fonseca	Nutricionista	Emeb "Mário Faciolli" Rua Cônego Motta, 664 – Jardim Alice	SALA 1	MANHÃ	08:30
114551	Livia de Paula Menezes Alfenas	Nutricionista	Emeb "Mário Faciolli" Rua Cônego Motta, 664 – Jardim Alice	SALA 1	MANHÃ	08:30
115327	Lucas Farias de Almeida	Nutricionista	Emeb "Mário Faciolli" Rua Cônego Motta, 664 – Jardim Alice	SALA 1	MANHÃ	08:30
115149	Luciene Azevedo vieira	Nutricionista	Emeb "Mário Faciolli" Rua Cônego Motta, 664 – Jardim Alice	SALA 1	MANHÃ	08:30
113810	Luisa França Barbosa	Nutricionista	Emeb "Mário Faciolli" Rua Cônego Motta, 664 – Jardim Alice	SALA 1	MANHÃ	08:30
114264	Luiz Eduardo Fonseca Santos	Nutricionista	Emeb "Mário Faciolli" Rua Cônego Motta, 664 – Jardim Alice	SALA 1	MANHÃ	08:30
115094	Marcos Antonio Cezar Junior	Nutricionista	Emeb "Mário Faciolli" Rua Cônego Motta, 664 – Jardim Alice	SALA 1	MANHÃ	08:30



114804	Maria Luisa Bento Antunes	Nutricionista	Emeb "Mário Faciolli" Rua Cônego Motta, 664 – Jardim Alice	SALA 1	MANHÃ	08:30
114874	Mariana Braga Cintra	Nutricionista	Emeb "Mário Faciolli" Rua Cônego Motta, 664 – Jardim Alice	SALA 1	MANHÃ	08:30
114095	Mariana Meira de Oliveira	Nutricionista	Emeb "Mário Faciolli" Rua Cônego Motta, 664 – Jardim Alice	SALA 1	MANHÃ	08:30
114948	Mariana Zanotello	Nutricionista	Emeb "Mário Faciolli" Rua Cônego Motta, 664 – Jardim Alice	SALA 1	MANHÃ	08:30
115263	Marta Rosa das Neves Oliveira	Nutricionista	Emeb "Mário Faciolli" Rua Cônego Motta, 664 – Jardim Alice	SALA 1	MANHÃ	08:30
115057	Michelle Farias Zanotti	Nutricionista	Emeb "Mário Faciolli" Rua Cônego Motta, 664 – Jardim Alice	SALA 2	MANHÃ	08:30
115275	Mislene Moreira Vieira	Nutricionista	Emeb "Mário Faciolli" Rua Cônego Motta, 664 – Jardim Alice	SALA 2	MANHÃ	08:30
114167	Natália Fernanda Coró Lamas	Nutricionista	Emeb "Mário Faciolli" Rua Cônego Motta, 664 – Jardim Alice	SALA 2	MANHÃ	08:30
115014	Nayara Almeida Ferreira	Nutricionista	Emeb "Mário Faciolli" Rua Cônego Motta, 664 – Jardim Alice	SALA 2	MANHÃ	08:30
115072	Orlando Carola Neto	Nutricionista	Emeb "Mário Faciolli" Rua Cônego Motta, 664 – Jardim Alice	SALA 2	MANHÃ	08:30
115071	Paula Louro Silva	Nutricionista	Emeb "Mário Faciolli" Rua Cônego Motta, 664 – Jardim Alice	SALA 2	MANHÃ	08:30
114839	Pedro Henrique Bissoli	Nutricionista	Emeb "Mário Faciolli" Rua Cônego Motta, 664 – Jardim Alice	SALA 2	MANHÃ	08:30



114987	Plínio Rezende Silveira e Silva	Nutricionista	Emeb "Mário Faccioli" Rua Cônego Motta, 664 – Jardim Alice	SALA 2	MANHÃ	08:30
115007	Poliana Pinheiro Lopes	Nutricionista	Emeb "Mário Faccioli" Rua Cônego Motta, 664 – Jardim Alice	SALA 2	MANHÃ	08:30
113579	Priscila Daniela Giotto Sensi	Nutricionista	Emeb "Mário Faccioli" Rua Cônego Motta, 664 – Jardim Alice	SALA 2	MANHÃ	08:30
114844	Rafael Vendramini Machado	Nutricionista	Emeb "Mário Faccioli" Rua Cônego Motta, 664 – Jardim Alice	SALA 2	MANHÃ	08:30
113998	Ramon Simonis Pequeno	Nutricionista	Emeb "Mário Faccioli" Rua Cônego Motta, 664 – Jardim Alice	SALA 2	MANHÃ	08:30
114937	Rosangela Aparecida do Nascimento Carletti	Nutricionista	Emeb "Mário Faccioli" Rua Cônego Motta, 664 – Jardim Alice	SALA 2	MANHÃ	08:30
115097	Rosangela Lopes Coelho	Nutricionista	Emeb "Mário Faccioli" Rua Cônego Motta, 664 – Jardim Alice	SALA 2	MANHÃ	08:30
113819	Sanny Rafaelly Marcelino Rocha	Nutricionista	Emeb "Mário Faccioli" Rua Cônego Motta, 664 – Jardim Alice	SALA 2	MANHÃ	08:30
113838	Stefani Caroline Delboni de Almeida	Nutricionista	Emeb "Mário Faccioli" Rua Cônego Motta, 664 – Jardim Alice	SALA 3	MANHÃ	08:30
114809	Stephanie Guanabara	Nutricionista	Emeb "Mário Faccioli" Rua Cônego Motta, 664 – Jardim Alice	SALA 3	MANHÃ	08:30
115287	Tamiris Alves de Oliveira	Nutricionista	Emeb "Mário Faccioli" Rua Cônego Motta, 664 – Jardim Alice	SALA 3	MANHÃ	08:30
114821	Tauane Angélica da Silva Cassimiro	Nutricionista	Emeb "Mário Faccioli" Rua Cônego Motta, 664 – Jardim Alice	SALA 3	MANHÃ	08:30
115283	Thaísa Guitcis Laurino	Nutricionista	Emeb "Mário Faccioli" Rua Cônego Motta, 664 – Jardim Alice	SALA 3	MANHÃ	08:30
114982	Thalita Fonseca Guilger	Nutricionista	Emeb "Mário Faccioli" Rua Cônego Motta, 664 – Jardim Alice	SALA 3	MANHÃ	08:30
114921	Valdelice Vieira de Lima	Nutricionista	Emeb "Mário Faccioli" Rua Cônego Motta, 664 – Jardim Alice	SALA 3	MANHÃ	08:30
114947	Verena Peixoto Affonso Silva	Nutricionista	Emeb "Mário Faccioli" Rua Cônego Motta, 664 – Jardim Alice	SALA 3	MANHÃ	08:30
114440	Willian Guilherme de Moraes Leitão	Nutricionista	Emeb "Mário Faccioli" Rua Cônego Motta, 664 – Jardim Alice	SALA 3	MANHÃ	08:30
115068	Yasmin Soares Marins	Nutricionista	Emeb "Mário Faccioli" Rua Cônego Motta, 664 – Jardim Alice	SALA 3	MANHÃ	08:30
114723	Yuri Grotz dos Santos	Nutricionista	Emeb "Mário Faccioli" Rua Cônego Motta, 664 – Jardim Alice	SALA 3	MANHÃ	08:30



Conforme a demonstração de comprovantes, convocamos os candidatos após prazo de recursos:

INSCRIÇÃO	CANDIDATO	CARGO	ESCOLA	SALA	TURNO	HORARIO DE ABERTURA DOS PORTÕES
114913	Marcelo Rosa Lima	Auxiliar de Serviços	Emeb "Profª Maria Nilza Bicalho" Rua Aroeira nº 64 - Vale Verde – Bairro Barrinha	SALA 3	MANHÃ	08:30
113796	Ricardo Marques Sousa	Auxiliar de Serviços	Emeb "Profª Maria Nilza Bicalho" Rua Aroeira nº 64 - Vale Verde – Bairro Barrinha	SALA 4	MANHÃ	08:30
114127	Gabriel Augusto Lima Brito	Enfermeiro	Emeb "Maestro Benedito Mesquita Da Silveira" Av. Vereador José Donatto, 1451 – Bairro Jacar	SALA 15	MANHÃ	08:30
113936	Adélia Rodrigues de Jesus	Enfermeiro	Emeb "Maestro Benedito Mesquita Da Silveira" Av. Vereador José Donatto, 1451 – Bairro Jacar	SALA 13	MANHÃ	08:30
114690	Estela Batista Ramos	Fonoaudiologo	Emeb "Zaira Spina Federzoni" Rua Colômbia, s/nº - Bairro Novo Bonfim	SALA 4	MANHÃ	08:30
115261	Flávia Helena Horácio Ribeiro	Médico Plantonista I - Dia - Pediatria	Emeb "Zaira Spina Federzoni" Rua Colômbia, s/nº - Bairro Novo Bonfim	SALA 5	MANHÃ	08:30
115126	Tatiana Santana de Sousa	Médico Plantonista I - Dia - Pediatria	Emeb "Zaira Spina Federzoni" Rua Colômbia, s/nº - Bairro Novo Bonfim	SALA 5	MANHÃ	08:30
114946	Bianca Martins Fabbri	Nutricionista	Emeb "Zaira Spina Federzoni" Rua Colômbia, s/nº - Bairro Novo Bonfim	SALA 6	MANHÃ	08:30
114835	Gabriela do Espirito Santo Biasin dos Santos	Nutricionista	Emeb "Mário Faccioli" Rua Cônego Motta, 664 – Jardim Alice	SALA 3	MANHÃ	08:30
114638	Julia Miranda Lima	Nutricionista	Emeb "Zaira Spina Federzoni" Rua Colômbia, s/nº - Bairro Novo Bonfim	SALA 7	MANHÃ	08:30
113921	Marina Costa Porto Alves	Nutricionista	Emeb "Mário Faccioli" Rua Cônego Motta, 664 – Jardim Alice	SALA 1	MANHÃ	08:30
113682	Marina Miranda dos Santos Rios	Nutricionista	Emeb "Mário Faccioli" Rua Cônego Motta, 664 – Jardim Alice	SALA 1	MANHÃ	08:30
114711	Mariana Veroneze Tomesani	Nutricionista	Emeb "Mário Faccioli" Rua Cônego Motta, 664 – Jardim Alice	SALA 1	MANHÃ	08:30
114646	Mariana Lima Pereira	Nutricionista	Emeb "Zaira Spina Federzoni" Rua Colômbia, s/nº - Bairro Novo Bonfim	SALA 5	MANHÃ	08:30
114426	Marisa Santos de Oliveira	Nutricionista	Emeb "Mário Faccioli" Rua Cônego Motta, 664 – Jardim Alice	SALA 1	MANHÃ	08:30
114713	Marly Okada	Nutricionista	Emeb "Mário Faccioli" Rua Cônego Motta, 664 – Jardim Alice	SALA 1	MANHÃ	08:30



114015	Melissa Martins de Paula	Nutricionista	Emeb "Mário Faccioli" Rua Cônego Motta, 664 – Jardim Alice	SALA 1	MANHÃ	08:30
114705	Mirella Meloni Mascarin	Nutricionista	Emeb "Mário Faccioli" Rua Cônego Motta, 664 – Jardim Alice	SALA 2	MANHÃ	08:30
114040	Michael Davis Montani	Nutricionista	Emeb "Mário Faccioli" Rua Cônego Motta, 664 – Jardim Alice	SALA 1	MANHÃ	08:30
113915	Michele Cruz dos Santos	Nutricionista	Emeb "Mário Faccioli" Rua Cônego Motta, 664 – Jardim Alice	SALA 1	MANHÃ	08:30
113432	Milena Fernandes	Nutricionista	Emeb "Mário Faccioli" Rua Cônego Motta, 664 – Jardim Alice	SALA 2	MANHÃ	08:30
113907	Natália Almeida Batista	Nutricionista	Emeb "Mário Faccioli" Rua Cônego Motta, 664 – Jardim Alice	sala 2	MANHÃ	08:30
113750	Nathalia Carvalho de Souza	Nutricionista	Emeb "Mário Faccioli" Rua Cônego Motta, 664 – Jardim Alice	SALA 2	MANHÃ	08:30
114729	Noel Rodrigues dos Reis	Nutricionista	Emeb "Mário Faccioli" Rua Cônego Motta, 664 – Jardim Alice	SALA 2	MANHÃ	08:30
113520	Núbia Gonçalves Batbosa	Nutricionista	Emeb "Mário Faccioli" Rua Cônego Motta, 664 – Jardim Alice	SALA 2	MANHÃ	08:30
113579	Priscila Daniela Giotto Sensi	Nutricionista	Emeb "Mário Faccioli" Rua Cônego Motta, 664 – Jardim Alice	SALA 2	MANHÃ	08:30
114091	Priscila Aparecida Monteiro	Nutricionista	Emeb "Mário Faccioli" Rua Cônego Motta, 664 – Jardim Alice	SALA 2	MANHÃ	08:30
113851	Patricia neves Consimo	Nutricionista	Emeb "Mário Faccioli" Rua Cônego Motta, 664 – Jardim Alice	SALA 2	MANHÃ	08:30
113616	Raquel Santos Rocha Rodrigues	Nutricionista	Emeb "Mário Faccioli" Rua Cônego Motta, 664 – Jardim Alice	SALA 2	MANHÃ	08:30
113789	Raquel Barroso Cardoso Ribeiro	Nutricionista	Emeb "Mário Faccioli" Rua Cônego Motta, 664 – Jardim Alice	SALA 2	MANHÃ	08:30
114199	Rebeca Vieira Silva	Nutricionista	Emeb "Mário Faccioli" Rua Cônego Motta, 664 – Jardim Alice	SALA 2	MANHÃ	08:30
114427	Renata de Castro Adani	Nutricionista	Emeb "Mário Faccioli" Rua Cônego Motta, 664 – Jardim Alice	sala 2	MANHÃ	08:30
113763	Renata Sartorato Knust de Souza	Nutricionista	Emeb "Mário Faccioli" Rua Cônego Motta, 664 – Jardim Alice	SALA 2	MANHÃ	08:30
113564	Regina Coeli Carvalho Perrotta	Nutricionista	Emeb "Mário Faccioli" Rua Cônego Motta, 664 – Jardim Alice	SALA 2	MANHÃ	08:30
113670	Regiane Arruda Souza da Silva	Nutricionista	Emeb "Zaira Spina Federzoni" Rua Colômbia, s/nº - Bairro Novo Bonfim	SALA 6	MANHÃ	08:30



114248	Regina Maria de Souza	Nutricionista	Emeb "Mário Faccioli" Rua Cônego Motta, 664 – Jardim Alice	SALA 2	MANHÃ	08:30
114719	Roberta Pereira de Carvalho	Nutricionista	Emeb "Mário Faccioli" Rua Cônego Motta, 664 – Jardim Alice	SALA 2	MANHÃ	08:30
114115	Rosana Reis	Nutricionista	Emeb "Mário Faccioli" Rua Cônego Motta, 664 – Jardim Alice	sala 2	MANHÃ	08:30
114483	Sarah de Oliveira Brandão	Nutricionista	Emeb "Mário Faccioli" Rua Cônego Motta, 664 – Jardim Alice	SALA 2	MANHÃ	08:30
114515	Sônia Maria de Souza De Souza	Nutricionista	Emeb "Mário Faccioli" Rua Cônego Motta, 664 – Jardim Alice	SALA 3	MANHÃ	08:30
114506	Silvia Lopes	Nutricionista	Emeb "Mário Faccioli" Rua Cônego Motta, 664 – Jardim Alice	SALA 3	MANHÃ	08:30
113661	Shalani Arieli Nobrega da Costa	Nutricionista	Emeb "Mário Faccioli" Rua Cônego Motta, 664 – Jardim Alice	SALA 3	MANHÃ	08:30
113516	Sonia Maria de Souza	Nutricionista	Emeb "Mário Faccioli" Rua Cônego Motta, 664 – Jardim Alice	SALA 2	MANHÃ	08:30
115215	Stefanie Alexandrina S Malatesta	Nutricionista	Emeb "Mário Faccioli" Rua Cônego Motta, 664 – Jardim Alice	SALA 3	MANHÃ	08:30
113474	Sueli Aparecida Guedes	Nutricionista	Emeb "Mário Faccioli" Rua Cônego Motta, 664 – Jardim Alice	SALA 3	MANHÃ	08:30
113973	Sueli Maria da Silva	Nutricionista	Emeb "Mário Faccioli" Rua Cônego Motta, 664 – Jardim Alice	SALA 3	MANHÃ	08:30
113563	Tatiana Mayumi Goto martins	Nutricionista	Emeb "Mário Faccioli" Rua Cônego Motta, 664 – Jardim Alice	SALA 3	MANHÃ	08:30
113660	Tais Rodrigues da Cruz	Nutricionista	Emeb "Mário Faccioli" Rua Cônego Motta, 664 – Jardim Alice	SALA 3	MANHÃ	08:30
114168	Thaila Monique Machado de Paula Alves	Nutricionista	Emeb "Mário Faccioli" Rua Cônego Motta, 664 – Jardim Alice	SALA 3	MANHÃ	08:30
114237	Thaina Girotti Ribeiro	Nutricionista	Emeb "Mário Faccioli" Rua Cônego Motta, 664 – Jardim Alice	SALA 3	MANHÃ	08:30
114356	Thais Cristina Torres campanha	Nutricionista	Emeb "Mário Faccioli" Rua Cônego Motta, 664 – Jardim Alice	SALA 3	MANHÃ	08:30
	Thaiane Ferracin Munhoz	Nutricionista	Emeb "Mário Faccioli" Rua Cônego Motta, 664 – Jardim Alice	SALA 3	MANHÃ	08:30
114855	Thainan Mantovam Farias Somoza	Nutricionista	Emeb "Mário Faccioli" Rua Cônego Motta, 664 – Jardim Alice	SALA 3	MANHÃ	08:30
114683	Thiago Inafuku Evangelista de Oliveira	Nutricionista	Emeb "Mário Faccioli" Rua Cônego Motta, 664 – Jardim Alice	SALA 3	MANHÃ	08:30



114444	Thiago Marreiros de Castello Branco Carvajal	Nutricionista	Emeb "Mário Faccioli" Rua Cônego Motta, 664 – Jardim Alice	SALA 3	MANHÃ	08:30
114334	Valquíria Andresa Beato Santos	Nutricionista	Emeb "Mário Faccioli" Rua Cônego Motta, 664 – Jardim Alice	SALA 3	MANHÃ	08:30
114741	Valéria Shizue Yokotobi Ribeiro	Nutricionista	Emeb "Mário Faccioli" Rua Cônego Motta, 664 – Jardim Alice	SALA 3	MANHÃ	08:30
114760	Valquíria Fernanda de Souza Quenzer	Nutricionista	Emeb "Mário Faccioli" Rua Cônego Motta, 664 – Jardim Alice	SALA 3	MANHÃ	08:30
113428	Vera Camelo de Moraes	Nutricionista	Emeb "Mário Faccioli" Rua Cônego Motta, 664 – Jardim Alice	SALA 3	MANHÃ	08:30
113965	Vinivius de Oliveira	Nutricionista	Emeb "Mário Faccioli" Rua Cônego Motta, 664 – Jardim Alice	SALA 3	MANHÃ	08:30
113467	Ygor Alexander Olivato Assagra	Nutricionista	Emeb "Mário Faccioli" Rua Cônego Motta, 664 – Jardim Alice	SALA 3	MANHÃ	08:30
114656	Yanna de Jesus Carneiro	Nutricionista	Emeb "Mário Faccioli" Rua Cônego Motta, 664 – Jardim Alice	SALA 3	MANHÃ	08:30
115305	Jose Carlos Tolentino Arqueros	Odontólogo	Emeb Profª "Jaira Batista Santana Da Silva" Rua Monsenhor André Mortari, 574 – Bairro Vilarejo	SALA 11	MANHÃ	08:30
114106	Nilson Bergamo	Motorista	Emeb "Mário Faccioli" Rua Cônego Motta, 664 – Jardim Alice	Sala 7	MANHÃ	08:30
113588	Ricardo Silverio de Godoy	Motorista	Emeb "Mário Faccioli" Rua Cônego Motta, 664 – Jardim Alice	SALA 7	MANHÃ	08:30



## RETIFICAÇÃO DE CONVOCAÇÃO - 02/2023

A PREFEITURA MUNICIPAL DE CABREÚVA, Estado de São Paulo, no uso das atribuições que lhe são conferidas pela legislação vigente, vem por meio deste, RETIFICAR o Edital das inscrições dos cargos abaixo do concurso 01/2023,

Onde se lê:

INSCRIÇÃO	CANDIDATO	CARGO	ESCOLA	SALA	TURNO	HORARIO DE ABERTURA DOS PORTÕES
115055	Andre Quirino	Psicopedagogo	Emeb "Maestro Benedito Mesquita Da Silveira" Av. Vereador José Donatto, 1451 – Bairro Jacar	SALA 15	MANHÃ	08:30

Leia-se:

INSCRIÇÃO	CANDIDATO	CARGO	ESCOLA	SALA	TURNO	HORARIO DE ABERTURA DOS PORTÕES
115058	Eliene Mirtes dias	Psicopedagogo	Emeb "Maestro Benedito Mesquita Da Silveira" Av. Vereador José Donatto, 1451 – Bairro Jacar	SALA 15	MANHÃ	08:30

**Cabreúva, 01 de Março de 2023**

Prefeitura Municipal de Cabreúva



**Notificações**

A Prefeitura de Cabreúva, por meio da **SEÇÃO DE FISCALIZAÇÃO DE OBRAS**, em cumprimento ao disposto na **LEI COMPLEMENTAR 414/2018 Art. 17º**, e em conformidade com a **LEI COMPLEMENTAR 107/1995 Art. 16º, 19º e 120º**, informa aos contribuintes abaixo relacionados para cumprimento **das NOTIFICAÇÕES, AUTO DE INFRAÇÃO e EMBARGO DE OBRA** enviadas anteriormente por meio de correspondências registradas não recebidas em mãos próprias pelo destinatário.

**AUTO DE NOTIFICAÇÃO:** 007669 - **LOTE:** 6-A- **QUADRA:** D  
**LOTEAMENTO:** VALE VERDE.

**BAIRRO:** BARRINHA- RUA JASMIM/ IPES.

**PROPRIETARIO/COMPROMISSÁRIO:** JOÃO BATISTA DA FONSECA.

**AR:** OV 321511491 4 BR.

**IRREGULARIDADE:** falta de limpeza, capina e desinfecção, contrariando o disposto no Artigo 13º da Lei Complementar nº 414/2018.

**AUTO DE NOTIFICAÇÃO:** 007678 - **LOTE:** 3 - **QUADRA:** F.

**LOTEAMENTO:** JARDIM COLINA DA SERRA II.

**BAIRRO:** JACARÉ- RUA ALEXANDRITA.

**PROPRIETARIO/COMPROMISSÁRIO:** JOÃO ZAMORA CREADO.

**AR:** OV 32151512 9 BR.

**IRREGULARIDADE:** apresentar projeto aprovado, contrariando o disposto no Artigo 5º, da Lei Complementar nº 414/2018.

**AUTO DE NOTIFICAÇÃO:** 007672 - **LOTE:** 11 - **QUADRA:** O.

**LOTEAMENTO:** JARDIM RESIDENCIAL BELA VISTA.

**BAIRRO:** BONFIM- RUA AMBROSIO CASTALDI FILHO.

**PROPRIETARIO/COMPROMISSÁRIO:** KENNEDY FELIPE FIGUEIREDO.

**AR:** OV 32151518 5 BR.

**IRREGULARIDADE:** falta de limpeza, capina e desinfecção, contrariando o disposto no Artigo 13º da Lei Complementar nº 414/2018.

**AUTO DE NOTIFICAÇÃO:** 007673 - **LOTE:** 11 - **QUADRA:** O.

**LOTEAMENTO:** JARDIM RESIDENCIAL BELA VISTA.

**BAIRRO:** BONFIM- RUA AMBROSIO CASTALDI FILHO.

**PROPRIETARIO/COMPROMISSÁRIO:** KENNEDY FELIPE FIGUEIREDO.

**AR:** OV 32151518 5 BR.

**IRREGULARIDADE:** falta de fechamento frontal, contrariando o disposto no Artigo 9º da Lei Complementar nº 414/2018

**PODER LEGISLATIVO****Atos Oficiais****Portarias****CÂMARA MUNICIPAL DE CABREÚVA****PORTARIA DE Nº 004, DE 03 DE MARÇO DE 2023.**

"AUTORIZA O SENHOR ROGÉRIO LEANDRO CONCEIÇÃO, CHEFE DE GABINETE DA PRESIDÊNCIA, A DIRIGIR OS VEÍCULOS OFICIAIS DO LEGISLATIVO".

**EDUARDO ANTONIO DE OLIVEIRA**, Vereador – Presidente da Câmara Municipal de Cabreúva, Estado de São Paulo, no uso de suas atribuições legais, especialmente as contidas no artigo 34, inciso II da Lei Orgânica do Município e no artigo 54, inciso II, alínea "a" do Regimento Interno;

**RESOLVE:**

**Art. 1º – AUTORIZAR** o senhor **ROGÉRIO LEANDRO CONCEIÇÃO**, Chefe de Gabinete da Presidência, a dirigir os veículos oficiais do Legislativo.

**Art. 2º –** Esta **PORTARIA** entra em vigor na data de sua publicação.

**CÂMARA MUNICIPAL DE CABREÚVA**, em 03 de março de 2023.

  
**EDUARDO ANTONIO DE OLIVEIRA**

Registrada e publicada na Secretaria da Câmara Municipal de Cabreúva, aos três dias do mês de março do ano de dois mil e vinte e três (03/03/2023).

  
**BENITO FERRÚCIO MARCHIORI JÚNIOR**  
Diretor de Secretaria



## Concursos Públicos/Processos Seletivos

## Convocação



## CÂMARA MUNICIPAL DE CABREÚVA

**CARTA DE CONVOCAÇÃO**  
**CONCURSO PÚBLICO Nº 01/2021**  
**CARGO: ASSISTENTE ADMINISTRATIVO**  
**008 - ISABELLA MELLO GARCIA**  
**RG: 46.892.330-5**

**Sra. Isabella Mello Garcia**

Pelo presente instrumento, fica Vossa Senhoria **CONVOCADA** para comparecer junto a Secretaria da Câmara Municipal de Cabreúva, sita à Avenida Major Antônio da Silveira Camargo, 395 – Centro – Cabreúva/SP, em até **SETE** dias úteis, após a publicação desta carta de convocação no Diário Oficial Eletrônico – DOE do Município de Cabreúva, no horário compreendido entre as 08h00 e 17h00, para tratar da contratação do Concurso Público nº 01/2021, para o cargo de **ASSISTENTE ADMINISTRATIVO**, portando (originais e cópias): RG, CPF, comprovante de residência, certidão de nascimento ou casamento e comprovante de escolaridade (exigida no edital).

Atenciosamente,

**EDUARDO ANTONIO DE OLIVEIRA**  
Vereador – Presidente



## CÂMARA MUNICIPAL DE CABREÚVA

**CARTA DE CONVOCAÇÃO**  
**CONCURSO PÚBLICO Nº 01/2021**  
**CARGO: ASSISTENTE ADMINISTRATIVO**  
**009 - KELLY CRISTINA PINHEIRO**  
**RG: 32.516.188-4**

**Sra. Kelly Cristina Pinheiro**

Pelo presente instrumento, fica Vossa Senhoria **CONVOCADA** para comparecer junto a Secretaria da Câmara Municipal de Cabreúva, sita à Avenida Major Antônio da Silveira Camargo, 395 – Centro – Cabreúva/SP, em até **SETE** dias úteis, após a publicação desta carta de convocação no Diário Oficial Eletrônico – DOE do Município de Cabreúva, no horário compreendido entre as 08h00 e 17h00, para tratar da contratação do Concurso Público nº 01/2021, para o cargo de **ASSISTENTE ADMINISTRATIVO**, portando (originais e cópias): RG, CPF, comprovante de residência, certidão de nascimento ou casamento e comprovante de escolaridade (exigida no edital).

Atenciosamente,

**EDUARDO ANTONIO DE OLIVEIRA**  
Vereador – Presidente

**Termo de Desistência****CÂMARA MUNICIPAL DE CABREÚVA****COMUNICAÇÃO DE DESISTÊNCIA EM CONVOCAÇÃO DE CONCURSO PÚBLICO  
CONCURSO PÚBLICO Nº 01/2021**

Convocado o candidato abaixo relacionado, o mesmo assinou desistência dentro do prazo, ficando assim excluído do referido concurso público:

<b>NOME</b>	<b>RG</b>	<b>CLASSIFICAÇÃO</b>	<b>CARGO</b>
Paulo Henrique da Silva Santos	41.373.603-9	7º	Assistente Administrativo

Atenciosamente,

**EDUARDO ANTONIO DE OLIVEIRA**  
Vereador – Presidente

**CÂMARA MUNICIPAL DE CABREÚVA****COMUNICAÇÃO DE NÃO COMPARECIMENTO EM CONVOCAÇÃO DE CONCURSO PÚBLICO  
CONCURSO PÚBLICO Nº 01/2021**

Convocado o candidato abaixo relacionado, o mesmo não compareceu dentro do prazo, ficando assim excluído do referido concurso público:

<b>NOME</b>	<b>RG</b>	<b>CLASSIFICAÇÃO</b>	<b>CARGO</b>
Rodrigo Rezende de Souza	30.606.255-0	5º	Assistente Administrativo

Atenciosamente,

**EDUARDO ANTONIO DE OLIVEIRA**  
Vereador - Presidente



## Contas Públicas e Instrumentos de Gestão Fiscal

## Audiência Pública



## CÂMARA MUNICIPAL DE CABREÚVA

## CONVITE

## AUDIÊNCIA PÚBLICA

A Presidente da Comissão Permanente de Educação, Saúde e Assistência Social da Câmara Municipal de Cabreúva, no uso de suas atribuições legais, **CONVIDA** para a **AUDIÊNCIA PÚBLICA** de discussão do **PROJETO DE LEI Nº 044**, de 12 de dezembro de 2022, de autoria do Chefe do Poder Executivo, que **"DISPÕE SOBRE O PATRIMÔNIO HISTÓRICO, ARTÍSTICO E CULTURAL DE CABREÚVA/SP, O CONSELHO MUNICIPAL DO PATRIMÔNIO HISTÓRICO, ARTÍSTICO E CULTURAL DE CABREÚVA/SP – COMPHACC E DÁ OUTRAS PROVIDÊNCIAS"**, a ser realizada na sede do Legislativo Municipal, situada à avenida Major Antônio da Silveira Camargo, 395, centro, no dia **15 DE MARÇO DE 2023**, quarta-feira, a partir das **18h30min** (dezoito horas e trinta minutos).

Sala das Sessões "Vereador Guerino Malvezzi", em 02 de março de 2023.



Vereadora **FÁTIMA BARBOSA**

Presidente da Comissão Permanente de Educação, Saúde e Assistência Social