



# DIÁRIO OFICIAL ELETRÔNICO

# CABREÚVA

Sexta-feira, 26 de maio de 2023

[www.cabreuva.sp.gov.br](http://www.cabreuva.sp.gov.br)

Ano XXIII | Edição nº 429





**PODER EXECUTIVO****Atos Oficiais****Leis**

LEI Nº 2.344, DE 25 DE MAIO DE 2023.

*Autoriza o Poder Executivo Municipal a celebrar Convênio com a Associação Terapêutica de Estimulação Auditiva e Linguagem (ATEAL), para a execução de atendimento aos munícipes portadores de deficiência auditiva e distúrbios da linguagem oral, gráfica e emocional, e dá outras providências.*

**ANTONIO CARLOS MANGINI**, Prefeito Municipal de Cabreúva, Estado de São Paulo, no uso de atribuições que lhe são conferidas por Lei,

**FAZ SABER QUE** a Câmara Municipal de Cabreúva aprova e ele Sanciona e Promulga a seguinte Lei:

Art. 1º Fica o Poder Executivo Municipal autorizado a celebrar Convênio com a Associação Terapêutica de Estimulação Auditiva e Linguagem (ATEAL), para a execução de atendimento aos munícipes portadores de deficiência auditiva e distúrbios da linguagem oral, gráfica e emocional, a serem encaminhados pela Secretaria Municipal de Saúde.

Art. 2º O Convênio mencionado no artigo anterior obedecerá aos teores descritos nos Termos de Convênio e Plano de Trabalho (Anexos I e II, respectivamente), que passam a fazer parte integrante e indissolúvel desta Lei.

Art. 3º As despesas decorrentes da execução da presente Lei correrão por conta de dotações orçamentárias próprias, constantes do Orçamento Municipal vigente, suplementadas se necessário.

Art. 4º Esta lei entra em vigor na data de sua publicação, revogadas as disposições em contrário.

**PREFEITURA MUNICIPAL DE CABREÚVA, em 25 de maio de 2023.**

**ANTONIO CARLOS MANGINI** Prefeito

**Publicada** no Diário Oficial Eletrônico do Município. Arquivada no Setor de Expediente da Prefeitura de Cabreúva, em 25 de maio de 2023.

**ALZIRA APARECIDA PELEGRINI RODRIGUES**  
**Agente Jurídico do Município de Cabreúva**

**LEI Nº 2.345, DE 25 DE MAIO DE 2023.**

**“DISPÕE SOBRE A REGULAMENTAÇÃO DOS ANIMAIS COMUNITÁRIOS NO MUNICÍPIO DE CABREÚVA, SEUS DIREITOS E DÁ OUTRAS PROVIDÊNCIAS”.**

**ANTONIO CARLOS MANGINI**, Prefeito Municipal de Cabreúva, Estado de São Paulo, no uso de atribuições que

lhe são conferidas por Lei,

**FAZ SABER QUE** a Câmara Municipal de Cabreúva aprova e ele Sanciona e Promulga a seguinte Lei:

**Art. 1º.** O animal comunitário, sem prejuízo das proteções e dos direitos conferidos aos animais em geral, terá seus direitos, no município de Cabreúva, assegurados por esta Lei.

**Parágrafo único.** São considerados animais comunitários, para efeitos desta Lei, cães e gatos que estabeleçam com a comunidade em que vivem laços de identificação e dependência, e para os quais haja ao menos um responsável por seus cuidados, com vínculo com essa comunidade.

**Art. 2º.** São direitos dos animais comunitários:

**I** - a liberdade locomotiva, compreendendo, inclusive, a permanência transitória nos espaços, e fixa, nos locais em que habitualmente ocupam;

**II** - o cuidado pelos responsáveis pertencentes à mesma comunidade que o animal; e,

**III** - a sadia qualidade de vida.

**Art. 3º.** O animal comunitário deve ser mantido no local em que habitualmente ocupa.

**§ 1º.** O animal comunitário poderá ser realocado pelo Poder Público ou responsável principal em caso de a vida deste estar em risco, ou de haver relevante interesse público, devendo a necessidade de a realocação ser justificada e informada à comunidade a qual pertence o animal, assim como seu novo destino.

**§ 2º.** A realocação, nas hipóteses anteriormente autorizadas, deve ser realizada para localidade com condições equivalentes ou superiores a que o animal dispõe em sua comunidade original, que permitam que o seu cuidado seja feito pela mesma comunidade, ressalvados casos específicos, devidamente atestados por médico veterinário.

**Art. 4º.** Poderão ser considerados protetores do animal comunitário os responsáveis, os tratadores e os membros da comunidade que com ele tenham estabelecido vínculos de afeto e dependência e que, para tal fim, se disponham voluntariamente a cuidar e respeitar os direitos deste animal.

**§ 1º.** Os protetores devem prover, voluntariamente e às suas expensas, os cuidados de higiene, saúde e alimentação dos animais comunitários pelos quais se responsabilizarem, efetuar cadastros dos animais nos órgãos públicos competentes, fazendo constar os dados dos protetores principais, e zelar também pela limpeza do local em que os animais se encontram.

**§ 2º.** Para o fornecimento de alimento e/ou água é recomendável a utilização de alimentadores automáticos, com trava nos recipientes, nos espaços e de preferência onde haja uma cobertura, para não estragar a ração e não atrair animais sinantrópicos.

**§ 3º.** O animal reconhecido como comunitário deverá ser recolhido por órgão público, para fins de registro, esterilização, identificação e devolução à comunidade de origem, após reconhecimento e assinatura de termo de compromisso de seus protetores.

**§ 4º.** A identificação do animal comunitário se dará por microchipagem e uso de coleira que assim o identifique.

**Art. 5º.** Fica vedada a eliminação da vida do animal

comunitário pelos órgãos de controle de zoonoses, canis públicos e estabelecimentos oficiais congêneres, exceção feita à eutanásia, permitida nos casos de males, doenças graves ou enfermidades infectocontagiosas incuráveis que coloquem em risco a saúde de pessoas ou de outros animais.

§ 1º. A eutanásia deverá ser justificada por laudo do responsável técnico veterinário e fundamentada, ainda, em exame laboratorial.

§ 2º. Ressalvada a hipótese de doença infectocontagiosa incurável, que ofereça risco à saúde pública, o animal que se encontre na situação prevista no “caput” poderá ser disponibilizado para resgate por entidade de proteção dos animais, mediante assinatura de termo de integral responsabilidade.

Art. 6º. O animal comunitário poderá ser monitorado por associações civis ligadas à proteção animal, conselhos e voluntários da causa animal.

Art. 7º. Para abrigo dos animais comunitários, fica permitida a colocação de casas em locais públicos e empresas públicas e privadas, desde que com a autorização da autoridade correspondente e, ou responsável pelo local.

§ 1º. As casas de que trata o “caput” deste artigo deverão ser colocadas de forma a não interromper ou prejudicar o passeio de pedestres e o trânsito.

§ 2º. Nas casas de que trata o “caput” deste artigo ainda deverá ser afixada placa com a identificação “Animal Comunitário” e a referência à presente Lei.

Art. 8º. O indivíduo que retirar os objetos disponibilizados ao animal comunitário — abrigo, recipientes com água e alimento, ou qualquer outro —, sem a devida permissão de seu protetor, ou impedir que o animal utilize o local, estará sujeito a multa de 3 (três) UFESP's.

§ 1º. Em caso de reincidência, a multa será dobrada.

§ 2º. O valor da multa será destinado a ações de organizações governamentais e não-governamentais e de outras partes que atuem na causa animal, assim reconhecidas pelo Poder Público.

§ 3º. Os objetos disponibilizados pelos protetores do animal comunitário devem ser acomodados, preferencialmente, defronte ao imóvel do responsável principal.

Art. 9º. O Poder Executivo poderá regulamentar a presente Lei, no que couber.

Art. 10. Esta Lei entra em vigor na data de sua publicação.

**PREFEITURA MUNICIPAL DE CABREÚVA, em 25 de maio de 2023.**

**ANTONIO CARLOS MANGINI**  
Prefeito

Publicada no Diário Oficial Eletrônico do Município. Arquivada no Setor de Expediente da Prefeitura de Cabreúva, em 25 de maio de 2023.

**IVONE CONCEIÇÃO MADRID AMBAR**  
Procuradora do Município de Cabreúva

**DECRETO Nº 1.627, DE 18 DE MAIO DE 2023.**

**AUTORIZA ABERTURA DE CRÉDITO SUPLEMENTAR, PARA REFORÇO DE DOTAÇÕES CONSTANTES DA LEI ORÇAMENTÁRIA VIGENTE.**

**ANTONIO CARLOS MANGINI**, Prefeito Municipal de Cabreúva, Estado de São Paulo, no uso das atribuições que lhes são conferidas por Lei;

**DECRETA:**

Art. 1º Fica aberto ao Orçamento Fiscal e da Seguridade Social do Município de Cabreúva, junto à Secretaria da Fazenda, nos termos da Lei Orçamentária nº 2.335, de 21/12/2022, art. 7º, incisos I e II, um crédito suplementar no valor de R\$ 779.200,88 (setecentos e setenta e nove mil, duzentos reais e oitenta e oito centavos), para atender à programação constante do Anexo a este Decreto, consignada no orçamento vigente.

Art. 2º Os recursos necessários à abertura do crédito de que trata o art. 1º—decorrem do superávit financeiro e excesso de arrecadação, nos termos da Lei nº 4.320/64, art. 43, §1º, incisos I e II.

Art. 3º Este Decreto entra em vigor na data de sua publicação.


PREFEITURA DO MUNICÍPIO DE CABREÚVA, em 18 de maio de 2023.

**ANTONIO CARLOS MANGINI**  
Prefeito

Arquivado em pasta própria e publicado no local de costume. Setor de Expediente da Prefeitura de Cabreúva, em 18 de maio de 2023.

**ALZIRA APARECIDA PELEGRINI RODRIGUES**  
Agente Jurídico do Município de Cabreúva




CN-SIFPM	CONAM
 <p>Prefeitura Municipal de Cabreúva</p> <p>DECRETO No. 01627, de 18/05/2023 CREDITO SUPLEMENTAR</p>	
Página 1	

ANEXO I	CREDITO SUPLEMENTAR
PROGRAMA DE TRABALHO : (SUPLEMENTACAO)	RECURSOS DE TODAS AS FONTES

ORGAO : 02.00 GABINETE DO PREFEITO UNIDADE : 02.02 FUNDO SOCIAL DE SOLIDARIEDADE							
FUNCCIONAL	PROGRAMATICA	CAT. ECON.	GRUPO NAT. DESP.	MOD. DE APLIC.	FUNTE	ESPECIFICACAO	VALOR RS
Funcao/Subfuncao	Programa/ Acao						
08 08.244 08.244 08.244	7010 7010.2317	3 3 3	3 3	90	01	ASSISTENCIA SOCIAL ASSISTENCIA COMUNITARIA FUNDO SOCIAL DE SOLIDARIEDADE ADIANTAMENTO A SERVIDOR DESPESAS CORRENTES OUTRAS DESPESAS CORRENTES APLICACOES DIRETAS TESOURO	3.000,00
ORGAO : 04.00 SECRETARIA DE GESTAO PUBLICA UNIDADE : 04.01 GABINETE DO SECRETARIO							
FUNCCIONAL	PROGRAMATICA	CAT. ECON.	GRUPO NAT. DESP.	MOD. DE APLIC.	FUNTE	ESPECIFICACAO	VALOR RS
Funcao/Subfuncao	Programa/ Acao						
04 04.122 04.122 04.122	7007 7007.1100	4 4 4	4 4	90	07	ADMINISTRACAO ADMINISTRACAO GERAL ADMINISTRACAO INFRAESTRUTURA DO CENTRO ADMINISTRATIVO MU DESPESAS DE CAPITAL INVESTIMENTOS APLICACOES DIRETAS	500.000,00
04.122	7007.2293	4 4 4	4 4	90	91	OPERACOES DE CREDITO ATIVIDADES ADMINISTRATIVAS DESPESAS DE CAPITAL INVESTIMENTOS APLICACOES DIRETAS TESOURO	240.500,00





CN-SIFEM	Prefeitura Municipal de Cabreúva	CONAM
	DECRETO No. 01627, de 18/05/2023 CREDITO SUPLEMENTAR	
		Página 2

ORGÃO :	08.00	SECRETARIA DE SAUDE						
UNIDADE :	08.05	ASSISTENCIA HOSPITALAR E AMBULATORIAL						
FUNCAO/Subfuncao	PROGRAMATICA	CAT. ECON.	GRUPO NAT. DESP.	MOD. DE APLIC.	FONTE	ESPECIFICACAO	VALOR R\$	
10						SAUDE		
10.302						ASSISTENCIA HOSPITALAR E AMBULATORIAL		
10.302	1003					MAC - ASSISTENCIA AMBULATORIAL, EMERGENCIA		
10.302	1003.2005					TRANSFERENCIA FINANCEIRA A ENTIDADES		
		3				DESPESAS CORRENTES		
		3	3			OUTRAS DESPESAS CORRENTES		
		3	3	50		TRANSF A INSTITUICOES PRIVADAS SEM FINS LU		
					05	TRANSFERENCIAS E CONVENIOS FEDERAIS - VINC	35.700,88	
TOTAL GERAL							779.200,88	

**DECRETO Nº 1.628, DE 18 DE MAIO DE 2023.****AUTORIZA ABERTURA DE  
CRÉDITO SUPLEMENTAR,  
PARA REFORÇO DE DOTAÇÕES  
CONSTANTES DA LEI  
ORÇAMENTÁRIA VIGENTE.**

**ANTONIO CARLOS MANGINI**, Prefeito Municipal de Cabreúva, Estado de São Paulo, no uso das atribuições que lhes são conferidas por Lei;

**DECRETA:**

Art. 1º Fica aberto ao Orçamento Fiscal e da Seguridade Social do Município de Cabreúva, junto à Secretaria da Fazenda, nos termos da Lei Orçamentária nº 2.335, de 21/12/2022, art. 7º, inciso IV, um crédito suplementar no valor de R\$ 64.000,00 (sessenta e quatro mil reais) para atender à programação constante do Anexo a este Decreto, consignada no orçamento vigente.

Art. 2º Os recursos necessários à abertura do crédito de que trata o art. 1º decorrem da anulação parcial ou total de dotação, nos termos da Lei nº 4.320/64, art. 43, §1º, inciso III.

Art. 3º Este Decreto entra em vigor na data de sua publicação.

PREFEITURA DO MUNICÍPIO DE CABREÚVA, em 18 de maio de 2023.

**ANTONIO CARLOS MANGINI**  
**Prefeito**


**Arquivado** em pasta própria e publicado no local de costume. Setor de Expediente da Prefeitura de Cabreúva, em 18 de maio de 2023.

**ALZIRA APARECIDA PELEGRINI RODRIGUES**  
**Agente Jurídico do Município de Cabreúva**

.....





CN-SIFPM	Prefeitura Municipal de Cabreúva	CONAM
	DECRETO No. 01628, de 18/05/2023 CREDITO SUPLEMENTAR - TRANSPOSICAO DE DOTACAO	
		Página 1


ANEXO I	TRANSPOSICAO DE DOTACAO
PROGRAMA DE TRABALHO : (SUPLEMENTACAO)	RECURSOS DE TODAS AS FONTES

ORGAO :	10.00	SECRETARIA DE CULTURA E TURISMO
UNIDADE :	10.02	PATRIMONIO CULTURAL DO MUNICIPIO

FUNCCIONAL	PROGRAMATICA	CAT.	GRUPO	MOD.	FONTE	ESPECIFICACAO	VALOR
Funcao/Subfuncao	Programa/ Acao	ECON.	NAT. DESP.	DE APLIC.			R\$
13						CULTURA	
13.392						DIFUSAO CULTURAL	
13.392	3002					DIFUSAO CULTURAL	
13.392	3002.2101					PROJETOS CULTURAIS	
		4				DESPESAS DE CAPITAL	
		4	4			INVESTIMENTOS	
		4	4	90		APLICACOES DIRETAS	
					01	TESOURO	64.000,00
TOTAL GERAL							64.000,00



CN-SIFPM  	Prefeitura Municipal de Cabreúva  DECRETO Nº. 01628, de 18/05/2023 CREDITO SUPLEMENTAR - TRANSPOSICAO DE DOTACAO	CONAM   Página 2
---	--	---------------------------

ANEXO II PROGRAMA DE TRABALHO : (CANCELAMENTO)	TRANSPOSICAO DE DOTACAO RECURSOS DE TODAS AS FONTES
---	--

ORGAO : 10.00 SECRETARIA DE CULTURA E TURISMO UNIDADE : 10.02 PATRIMONIO CULTURAL DO MUNICIPIO							
FUNCIONAL	PROGRAMATICA	CAT.	GRUPO	MOD.	FONTE	ESPECIFICACAO	VALOR
Funcao/Subfuncao	Programa/ Acao	ECON.	NAT. DESEF.	DE APLIC.			R\$
13						CULTURA	
13.392						DIFUSAO CULTURAL	
13.392	3002					DIFUSAO CULTURAL	
13.392	3002.2101					PROJETOS CULTURAIS	
		3				DESPESAS CORRENTES	
		3	3			OUTRAS DESPESAS CORRENTES	
		3	3	90		APLICACOES DIRETAS	
					01	TESOURO	-64.000,00
TOTAL GERAL							-64.000,00



**DECRETO Nº 1.629, DE 19 DE MAIO DE 2023.****DISPÕE SOBRE ABERTURA DE CRÉDITO ADICIONAL SUPLEMENTAR DE DOTAÇÕES ORÇAMENTÁRIAS VIGENTES DA CÂMARA MUNICIPAL DE CABREÚVA.**

**ANTONIO CARLOS MANGINI**, Prefeito Municipal de Cabreúva, Estado de São Paulo, no uso das atribuições que lhes são conferidas por Lei;

**DECRETA:**

**Art. 1º** Fica aberto um crédito adicional suplementar conforme Art. 43, § 1º, inciso III, da Lei nº 4.320/64, no valor de R\$ 713.000,00 (setecentos e treze mil reais), a suplementar as seguintes dotações orçamentárias vigentes:

**Órgão:** 01 - PODER LEGISLATIVO

**Unidade Orçamentária:** 01.02 - SECRETARIA DA CÂMARA

**Funcional Programática:** 01.031.7005.1071 - Ampliação e Melhoria nas Instalações do Prédio do Legislativo

**Categoria da Despesa:** 4 - Despesas de Capital

**Grupo de Despesa:** 4 - Investimentos

**Modalidade de Aplicação:** 90 - Aplicações Diretas.....R\$ 355.000,00

**Órgão:** 01 - PODER LEGISLATIVO

**Unidade Orçamentária:** 01.02 - SECRETARIA DA CÂMARA

**Funcional Programática:** 01.031.7005.2039 - Gestão Administrativa Operacional da Câmara Municipal de Cabreúva

**Categoria da Despesa:** 3 - Despesas Correntes

**Grupo de Despesa:** 3 - Outras Despesas Correntes

**Modalidade de Aplicação:** 90 - Aplicações Diretas.....R\$ 358.000,00

**Art. 2º** - Para cobertura do crédito adicional suplementar autorizado no artigo anterior serão utilizados os recursos provenientes da anulação parcial das seguintes dotações orçamentárias vigentes:

**Órgão:** 01 - PODER LEGISLATIVO

**Unidade Orçamentária:** 01.01 - CORPO LEGISLATIVO

**Funcional Programática:** 01.031.7005.2083 - Manutenção dos Gabinetes dos Vereadores

**Categoria da Despesa:** 3 - Despesas Correntes

**Grupo de Despesa:** 1 - Pessoal e Encargos Sociais

**Modalidade de Aplicação:** 90 - Aplicações Diretas.....R\$ 480.000,00

**Órgão:** 01 - PODER LEGISLATIVO

**Unidade Orçamentária:** 01.01 - CORPO LEGISLATIVO

**Funcional Programática:** 01.031.7005.2083 - Manutenção dos Gabinetes dos Vereadores

**Categoria da Despesa:** 3 - Despesas Correntes

**Grupo de Despesa:** 3 - Outras Despesas Correntes

**Modalidade de Aplicação:** 90 - Aplicações Diretas.....R\$ 100.000,00

**Órgão:** 01 - PODER LEGISLATIVO

**Unidade Orçamentária:** 01.02 - SECRETARIA DA CÂMARA

**Funcional Programática:** 01.031.7005.2039 - Gestão Administrativa Operacional da Câmara Municipal de Cabreúva

**Categoria da Despesa:** 4 - Despesas de Capital

**Grupo de Despesa:** 4 - Investimentos

**Modalidade de Aplicação:** 90 - Aplicações Diretas.....R\$ 133.000,00

**Art. 3º** Este Decreto entra em vigor na data de sua publicação.

PREFEITURA DO MUNICÍPIO DE CABREÚVA, em 19 de maio de 2023.

**ANTONIO CARLOS MANGINI**

**Prefeito**

**Arquivado** em pasta própria e publicado no local de costume. Setor de Expediente da Prefeitura de Cabreúva, em 19 de maio de 2023.

**ALZIRA APARECIDA PELEGRINI RODRIGUES**

**Agente Jurídico do Município de Cabreúva**

DECRETO Nº 1.630, DE 25 DE MAIO DE 2023.

**“DISPÕE SOBRE A CORREÇÃO DE NOME DE LOGRADOURO PÚBLICO QUE CONSTA NO ART. 1º DO DECRETO Nº 087, DE 16 DE OUTUBRO DE 1981”.**

**ANTONIO CARLOS MANGINI**, Prefeito Municipal de Cabreúva, Estado de São Paulo, no uso das atribuições que lhe são conferidas por Lei;

**DECRETA:**

**Art. 1º** - Fica corrigido o nome de logradouro público que consta no Art. 1º, do Decreto nº 087, de 16 de outubro de 1.981, passando a vigorar com a seguinte redação:

“Onde leu-se: “Rua Vereador Benedito Silva Pinto, a rua existente ao lado da Indústria Brake Power; **leia-se: “Rua Salvador Pinto da Silva”, a rua existente ao lado da “atual” Linc Industrial e Comercial de Tecidos Ltda. (local da antiga indústria Brake Power)”.**

**Art. 2º** - Este Decreto entra em vigor na data de sua publicação, revogadas as disposições em contrário.

**PREFEITURA MUNICIPAL DE CABREÚVA, em 25 de maio de 2023.**

**ANTONIO CARLOS MANGINI**

**Prefeito**

**Arquivado** em pasta própria e publicado no local de costume. Setor de Expediente da Prefeitura de Cabreúva, em 25 de maio de 2023.

**ALZIRA APARECIDA PELEGRINI RODRIGUES**

**Agente Jurídico do Município de Cabreúva**

DECRETO Nº 1.631, DE 25 DE MAIO DE 2023.

**“DISPÕE SOBRE A CORREÇÃO DE NOME DE LOGRADOURO PÚBLICO QUE CONSTA NO ART. 2º DO DECRETO Nº 180, DE 07 DE JANEIRO DE 1991”.**

**ANTONIO CARLOS MANGINI**, Prefeito Municipal de Cabreúva, Estado de São Paulo, no uso das atribuições que

lhes são conferidas por Lei;

**DECRETA:**

**Art. 1º** - Fica corrigido o nome de logradouro público que consta no Art. 2º, do Decreto nº 180, de 07 de janeiro de 1.991, passando a vigorar com a seguinte redação:

“Onde leu-se: “...para abertura de rua que fica denominada SALVADOR PINTO DA SILVA; **leia-se: “...para abertura da rua que fica denominada Vereador Benedito Silva Pinto”.**

**Art. 2º** - Este Decreto entra em vigor na data de sua publicação, revogadas as disposições em contrário.

**PREFEITURA MUNICIPAL DE CABREÚVA, em 25 de maio de 2023.**

**ANTONIO CARLOS MANGINI**

Prefeito

Arquivado em pasta própria e publicado no local de costume. Setor de Expediente da Prefeitura de Cabreúva, em 25 de maio de 2023.

**ALZIRA APARECIDA PELEGRINI RODRIGUES**  
**Agente Jurídico do Município de Cabreúva**

**Portarias**

**PORTARIA Nº 3.624, DE 22 DE MAIO DE 2023.**

**ANTONIO CARLOS MANGINI**, Prefeito do Município de Cabreúva, Estado de São Paulo, no uso das atribuições que lhe são conferidas por Lei;

**R E S O L V E:**

**ARTIGO 1º** - Fica nomeada para exercer o Emprego Público de Natureza Permanente, em virtude de aprovação em Concurso Público, nos termos do Artigo 1º, da Lei Complementar nº 450, de 14 de janeiro de 2022, a Empregada Pública:

NOME	EMPREGO PÚBLICO	REFERÊNCIA
EVANILDA MARIA DOS SANTOS REIS	ASSISTENTE DE DESENV. EDUCACIONAL	G-I-1

**ARTIGO 2º** - Fica o Chefe do Setor de Gestão de Pessoas da Secretaria de Gestão Pública na incumbência de providenciar as anotações necessárias.

**ARTIGO 3º** - Esta Portaria entra em vigor a partir desta data.

**PREFEITURA DO MUNICÍPIO DE CABREÚVA, em 22 de maio de 2023.**

**ANTONIO CARLOS MANGINI**

Prefeito

**Arquivada** em pasta própria e publicada no local de costume. Setor de Expediente da Prefeitura de Cabreúva, em 22 de maio de 2023.

**ALZIRA APARECIDA PELEGRINI RODRIGUES**  
**Agente Jurídico do Município de Cabreúva**

PORTARIA Nº 3.625, DE 23 DE MAIO DE 2023.

**ANTONIO CARLOS MANGINI**, Prefeito do Município de Cabreúva, Estado de São Paulo, no uso das atribuições que lhe são conferidas por Lei;

**R E S O L V E:**

**ARTIGO 1º** - Designa a Empregada Pública Municipal **MISLENE MARIA PEREIRA DA SILVA NUNES**, para exercer a Função de **Vice-Diretor de Escola**, da Secretaria de Educação, concedendo, nos termos do Art.72,

Inciso II, da Lei Complementar nº 452, de 14 de janeiro de 2022, **Função Gratificada no valor de 45% (quarenta e cinco por cento)**, sobre o valor de sua referência.

**ARTIGO 2º** - Fica o Chefe do Setor de Gestão de Pessoas da Secretaria de Gestão Pública na incumbência de providenciar as devidas anotações.

**ARTIGO 3º** - Esta Portaria entra em vigor a partir desta data, produzindo efeito retroativo à data de 01/05/2023.

**PREFEITURA DO MUNICÍPIO DE CABREÚVA, em 23 de maio de 2023.**

**ANTONIO CARLOS MANGINI**

Prefeito

**Arquivada** em pasta própria e publicada no local de costume. Setor de Expediente da Prefeitura de Cabreúva, em 23 de maio de 2023.

**ALZIRA APARECIDA PELEGRINI RODRIGUES**  
**Agente Jurídico do Município de Cabreúva**

PORTARIA Nº 3.626, DE 23 DE MAIO DE 2023.

**ANTONIO CARLOS MANGINI**, Prefeito do Município de Cabreúva, Estado de São Paulo, no uso das atribuições que lhe são conferidas por Lei;

**R E S O L V E:**

**ARTIGO 1º** - Designa a Empregada Pública Municipal **FERNANDA DE ALMEIDA FRANCISCHINELLI**, para exercer a Função de **Coordenador Pedagógico**, da Secretaria de Educação, concedendo, nos termos do Art. 72, Inciso I, da Lei Complementar nº 452, de 14 de janeiro de 2022, **Função Gratificada no valor de 40% (quarenta por cento)**, sobre o valor de sua referência.

**ARTIGO 2º** - Fica o Chefe do Setor de Gestão de Pessoas da Secretaria de Gestão Pública na incumbência de providenciar as devidas anotações.

**ARTIGO 3º** - Esta Portaria entra em vigor a partir desta data, produzindo efeito retroativo à data de 01/05/2023.

**PREFEITURA DO MUNICÍPIO DE CABREÚVA, em 23 de maio de 2023.**

**ANTONIO CARLOS MANGINI**

Prefeito

**Arquivada** em pasta própria e publicada no local de costume. Setor de Expediente da Prefeitura de Cabreúva, em 23 de maio de 2023.

**ALZIRA APARECIDA PELEGRINI RODRIGUES**  
**Agente Jurídico do Município de Cabreúva**

PORTARIA Nº 3.627, DE 23 DE MAIO DE 2023.

**ANTONIO CARLOS MANGINI**, Prefeito do Município de Cabreúva, Estado de São Paulo, no uso das atribuições que lhe são conferidas por Lei;

**R E S O L V E:**

**ARTIGO 1º** - Designa a Empregada Pública Municipal **BRUNA DOS SANTOS AMANCIO**, para exercer a Função de **Coordenador Pedagógico**, da Secretaria de Educação, concedendo, nos termos do Art. 72, Inciso I, da Lei Complementar nº 452, de 14 de janeiro de 2022, **Função Gratificada no valor de 40% (quarenta por cento)**, sobre o valor de sua referência.

**ARTIGO 2º** - Fica o Chefe do Setor de Gestão de Pessoas da Secretaria de Gestão Pública na incumbência de providenciar as devidas anotações.

**ARTIGO 3º** - Esta Portaria entra em vigor a partir desta





data, produzindo efeito retroativo à data de 01/05/2023.

**PREFEITURA DO MUNICÍPIO DE CABREÚVA, em 23 de maio de 2023.**

**ANTONIO CARLOS MANGINI**

Prefeito

**Arquivada** em pasta própria e publicada no local de costume. Setor de Expediente da Prefeitura de Cabreúva, em 23 de maio de 2023.

**ALZIRA APARECIDA PELEGRINI RODRIGUES**  
**Agente Jurídico do Município de Cabreúva**

**PORTARIA Nº 3.628, DE 23 DE MAIO DE 2023.**

***Dispõe sobre a nomeação da Comissão Eleitoral que atuará no certame da eleição do Conselho Municipal de Políticas Públicas Municipais de Cabreúva para o biênio 2023/2024 e dá outras providências.***

**ANTONIO CARLOS MANGINI**, Prefeito do Município de Cabreúva, Estado de São Paulo, no uso de suas atribuições legais;

**RESOLVE:**

**Art. 1º** - Ficam nomeados para integrarem a Comissão Eleitoral para auxiliar no processo democrático da eleição do novo Conselho Municipal de Políticas Públicas Culturais de Cabreúva, os membros abaixo:

I - Presidente: Agnaldo Aiace Zicatti Zacchi;  
RG: 41.878.006-7.

II - Membros: Rafael Alves Pacheco;  
RG: 34.595.999-1.  
Thalita Freesz Marchiori Santi;  
RG:46.391.469-7.

**Art. 2º** - Compete à Comissão Eleitoral acompanhar a realização da Assembleia e presidi-la, ou nomear alguém para presidi-la até o término dos trabalhos, que se encerrarão com a homologação dos resultados finais e a apresentação dos candidatos eleitos.

**Art. 3º** - Os membros da Comissão Eleitoral terão direito a voto na eleição de escolha dos representantes da Sociedade Civil em questão.

**Art. 4º** - Compete à Comissão Eleitoral:

- Coordenar todas as atividades relativas ao processo eleitoral disciplinado por Edital;
- Decidir os recursos e impugnações sobre o processo eleitoral;
- Enviar o resultado e impugnações sobre o processo eleitoral;
- Enviar para a Secretaria Municipal de Cultura o resultado da eleição para homologação;
- Analisar e decidir sobre o deferimento ou indeferimento dos pedidos de inscrição no processo eleitoral, na forma do Edital;
- Coordenar o processo eleitoral na forma do Edital.

**Parágrafo Único** - Todos os atos da Comissão Eleitoral deverão ser encaminhados com Ata de Registro.

**Art. 5º** - Essa Portaria entra em vigor na data da sua

publicação.

**PREFEITURA DO MUNICÍPIO DE CABREÚVA, em 23 de maio de 2023.**

**ANTONIO CARLOS MANGINI**

Prefeito

**Arquivada** em pasta própria e publicada no local de costume. Setor de Expediente da Prefeitura de Cabreúva, em 23 de maio de 2023.

**ALZIRA APARECIDA PELEGRINI RODRIGUES**  
**Agente Jurídico do Município de Cabreúva**



Contas Públicas e Instrumentos de Gestão Fiscal

Relatório Resumido da Execução Orçamentária

RECEITAS	PREVISAO INICIAL	PREVISAO ATUALIZADA (a)	RECEITAS REALIZADAS				SALDO (a-c)
			No Bimestre (b)	% (b/a)	Ate o Bimestre (c)	% (c/a)	
			Em Reais				
RECEITAS (EXCETO INTRA-ORÇAMENTARIAS) (I)	313.715.284,00	319.195.182,89	53.000.675,16	16,60	110.051.573,24	34,47	209.143.609,65
RECEITAS CORRENTES	300.615.284,00	309.155.803,87	52.194.629,54	16,88	108.745.527,62	35,17	200.410.276,25
impostos, taxas e contribuicoes de melhoria	44.939.900,00	51.901.149,09	15.344.438,71	29,56	21.941.130,36	42,27	29.960.018,73
impostos	39.917.100,00	46.361.287,56	13.564.593,83	29,25	19.749.887,36	42,59	26.611.400,20
taxas	5.021.700,00	5.539.128,17	1.779.844,88	32,13	2.191.243,00	39,55	3.347.885,17
contribuicao de melhoria	1.100,00	733,36	0,00	0,00	0,00	0,00	733,36
contribuicoes	1.979.000,00	1.909.222,30	287.424,22	15,05	589.888,94	30,89	1.319.333,36
contribp/custeio do servico de iluminacao publica	1.979.000,00	1.909.222,30	287.424,22	15,05	589.888,94	30,89	1.319.333,36
receita patrimonial	9.476.900,00	13.410.718,49	3.696.452,71	27,56	7.092.784,65	52,88	6.317.933,84
exploracao do patrimonio imobiliario do estado	5.000,00	3.333,40	0,00	0,00	0,00	0,00	3.333,40
valores mobiliarios	9.471.900,00	13.407.385,09	3.696.452,71	27,57	7.092.784,65	52,90	6.314.600,44
transferencias correntes	240.967.484,00	237.476.299,56	32.829.330,14	13,82	76.831.309,56	32,35	160.644.990,00
transferencias da uniao e de suas entidades	63.264.110,00	61.826.577,51	8.875.680,72	14,35	19.650.503,71	31,78	42.176.073,80
transfestado e distrfederal e de suas entidades	128.633.374,00	128.991.139,18	18.316.078,64	14,19	43.235.556,38	33,51	85.755.582,80
transfde institprivadas	70.000,00	63.938,79	10.713,05	16,75	17.272,11	27,01	46.666,68
transferencias de outras instituicoes publicas	49.000.000,00	46.594.644,08	5.626.857,73	12,07	13.927.977,36	29,89	32.666.666,72
outras receitas correntes	3.252.000,00	4.458.414,43	36.983,76	0,82	2.290.414,11	51,37	2.168.000,32
multas administrativas, contratuais e judiciais	1.594.000,00	1.414.544,67	160.105,21	11,31	351.877,91	24,87	1.062.666,76
indenizacoes, restitucioes e ressarcimentos	1.410.000,00	1.116.025,48	119.180,00	10,67	176.025,40	15,77	940.000,08
demais receitas correntes	248.000,00	1.927.844,28	-242.301,45	-12,56	1.762.510,80	91,42	165.333,48
RECEITAS DE CAPITAL	13.100.000,00	10.039.379,02	806.045,62	8,02	1.306.045,62	13,00	8.733.333,40
operacoes de credito	13.000.000,00	8.666.666,72	0,00	0,00	0,00	0,00	8.666.666,72
operacoes de credito - mercado interno	13.000.000,00	8.666.666,72	0,00	0,00	0,00	0,00	8.666.666,72
alienacao de bens	100.000,00	66.666,68	0,00	0,00	0,00	0,00	66.666,68
alienacao de bens moveis	100.000,00	66.666,68	0,00	0,00	0,00	0,00	66.666,68
transferencias de capital	0,00	1.306.045,62	806.045,62	61,71	1.306.045,62	100,00	0,00
transfdo estados, do df e de suas entidades	0,00	1.306.045,62	806.045,62	61,71	1.306.045,62	100,00	0,00
RECEITAS (INTRA-ORÇAMENTARIAS) (II)	0,00	0,00	0,00	0,00	0,00	0,00	0,00
<b>SUBTOTAL DAS RECEITAS (III)=(I+II)</b>	<b>313.715.284,00</b>	<b>319.195.182,89</b>	<b>53.000.675,16</b>	<b>16,60</b>	<b>110.051.573,24</b>	<b>34,47</b>	<b>209.143.609,65</b>
OPERACOES DE CREDITO/ REFINANCIAMENTO (IV)							
Operacoes de Credito - Mercado Interno	0,00	0,00	0,00	0,00	0,00	0,00	0,00
Mobiliaria	0,00	0,00	0,00	0,00	0,00	0,00	0,00
Contratual	0,00	0,00	0,00	0,00	0,00	0,00	0,00
Operacoes de Credito - Mercado Externo	0,00	0,00	0,00	0,00	0,00	0,00	0,00
Mobiliaria	0,00	0,00	0,00	0,00	0,00	0,00	0,00
Contratual	0,00	0,00	0,00	0,00	0,00	0,00	0,00
<b>TOTAL DAS RECEITAS (V) = (III + IV)</b>	<b>313.715.284,00</b>	<b>319.195.182,89</b>	<b>53.000.675,16</b>	<b>16,60</b>	<b>110.051.573,24</b>	<b>34,47</b>	<b>209.143.609,65</b>
DEPICIT (VI)1					0,00		
<b>TOTAL COM DEFICIT (VII) = (V + VI)</b>	<b>313.715.284,00</b>	<b>319.195.182,89</b>	<b>53.000.675,16</b>	<b>16,60</b>	<b>110.051.573,24</b>	<b>34,47</b>	<b>209.143.609,65</b>
SALDOS DE EXERCICIOS ANTERIORES		100.483.401,61			100.483.401,61		
recursos arrecadados em exercicios anteriores - RPPS		0,00			0,00		
superavit financeiro utilizado para creditos adicionais		100.483.401,61			100.483.401,61		





DESPESAS	DOTACAO INICIAL (d)	DOTACAO ATUALIZADA (e)	DESPESAS EMPENHADAS		SALDO (g)=(e-f)	DESPESAS LIQUIDADAS		SALDO (i)=(e-h)	DESPESAS PAGAS Ate o Bimestre (j)	INSCRITAS EM RESTOS A PAGAR NAO PROCESSADOS (k)
			No Bimestre	Ate o Bimestre (f)		No Bimestre	Ate o Bimestre (h)			
DESPESAS (EXCETO INTRA-ORÇAMENTARIAS)(VIII)	313.715.284,00	422.696.789,65	67.468.030,40	250.256.293,08	172.440.496,57	53.463.519,39	89.724.076,17	332.972.713,48	86.180.879,05	0,00
DESPESAS CORRENTES	285.754.080,85	314.584.168,01	53.108.358,19	166.551.802,18	148.032.365,83	46.382.272,56	78.725.491,75	235.858.676,26	75.449.519,62	0,00
pessoal e encargos sociais	134.334.240,00	134.335.186,12	16.958.676,66	50.304.859,77	84.030.326,35	19.778.122,74	37.209.953,15	97.125.232,97	36.526.459,27	0,00
juros e encargos da dívida	2.357.282,00	1.887.282,00	0,00	1.879.460,00	7.822,00	238.512,23	520.741,00	1.366.541,00	520.741,00	0,00
outras despesas correntes	149.062.558,85	178.361.699,89	36.149.681,53	114.367.482,41	63.994.217,48	26.365.637,59	40.994.797,60	137.366.902,29	38.402.319,35	0,00
DESPESAS DE CAPITAL	27.463.100,00	107.614.518,49	14.359.672,21	83.704.490,90	23.910.027,59	7.081.246,83	10.998.584,42	96.615.934,07	10.731.359,43	0,00
investimentos	25.063.100,00	105.382.518,49	14.359.672,21	81.628.090,90	23.754.427,59	6.731.227,28	10.302.928,11	95.079.590,38	10.035.703,12	0,00
amortizacao da dívida	2.400.000,00	2.232.000,00	0,00	2.076.400,00	155.600,00	350.019,55	695.656,31	1.536.343,69	695.656,31	0,00
RESERVA DE CONTINGENCIA	498.103,15	498.103,15	0,00	0,00	498.103,15	0,00	0,00	498.103,15	0,00	0,00
reserva de contingencia	498.103,15	498.103,15	0,00	0,00	498.103,15	0,00	0,00	498.103,15	0,00	0,00
DESPESAS (INTRA-ORÇAMENTARIAS) (IX)	0,00	0,00	0,00	0,00	0,00	0,00	0,00	0,00	0,00	0,00
<b>SUBTOTAL DAS DESPESAS (X)=(VIII + IX)</b>	<b>313.715.284,00</b>	<b>422.696.789,65</b>	<b>67.468.030,40</b>	<b>250.256.293,08</b>	<b>172.440.496,57</b>	<b>53.463.519,39</b>	<b>89.724.076,17</b>	<b>332.972.713,48</b>	<b>86.180.879,05</b>	<b>0,00</b>
AMORTIZACAO DA DIVIDA/ REFINANCIAMENTO(XI)	0,00	0,00	0,00	0,00	0,00	0,00	0,00	0,00	0,00	0,00
Amortizacao da Divida Interna	0,00	0,00	0,00	0,00	0,00	0,00	0,00	0,00	0,00	0,00
Divida Mobiliaria	0,00	0,00	0,00	0,00	0,00	0,00	0,00	0,00	0,00	0,00
Divida Contratual	0,00	0,00	0,00	0,00	0,00	0,00	0,00	0,00	0,00	0,00
Amortizacao da Divida Externa	0,00	0,00	0,00	0,00	0,00	0,00	0,00	0,00	0,00	0,00
Divida Mobiliaria	0,00	0,00	0,00	0,00	0,00	0,00	0,00	0,00	0,00	0,00
Divida Contratual	0,00	0,00	0,00	0,00	0,00	0,00	0,00	0,00	0,00	0,00
<b>TOTAL DAS DESPESAS (XII) = (X + XI)</b>	<b>313.715.284,00</b>	<b>422.696.789,65</b>	<b>67.468.030,40</b>	<b>250.256.293,08</b>	<b>172.440.496,57</b>	<b>53.463.519,39</b>	<b>89.724.076,17</b>	<b>332.972.713,48</b>	<b>86.180.879,05</b>	<b>0,00</b>
SUPERAVIT (XIII)							20.327.497,07			
<b>TOTAL COM SUPERAVIT (XIV) = (XII + XIII)</b>	<b>313.715.284,00</b>	<b>422.696.789,65</b>	<b>67.468.030,40</b>	<b>250.256.293,08</b>	<b>172.440.496,57</b>	<b>53.463.519,39</b>	<b>110.051.573,24</b>	<b>312.645.216,41</b>	<b>86.180.879,05</b>	<b>0,00</b>
RESERVA DO RPPS	0,00	0,00			0,00			0,00		

CONAM-RRE01-2023-1.Bimestre



CN-SIFPM		MUNICÍPIO DE CABREÚVA					CONAM	
		RELATORIO RESUMIDO DA EXECUCAO ORCAMENTARIA BALANCO ORCAMENTARIO ORCAMENTOS FISCAL E DA SEGURIDADE SOCIAL						
		Periodo de Referencia: JANEIRO a ABRIL 2023 / BIMESTRE: MARCO-ABRIL						
RREO - ANEXO 1 (LRF, Art. 52, inciso I, alneas "a" e "b" do inciso II e paragrafo 1o)								Em Reais
RECEITAS	PREVISAO INICIAL	PREVISAO ATUALIZADA (a)	RECEITAS REALIZADAS				SALDO (a-c)	
			No Bimestre (b)	% (b/a)	Ate o Bimestre (c)	% (c/a)		
TOTAL DAS RECEITAS INTRA-ORCAMENTARIAS	0,00	0,00	0,00	0,00	0,00	0,00	0,00	

DESPESAS INTRA-ORCAMENTARIAS	DOTACAO INICIAL (d)	DOTACAO ATUALIZADA (e)	DESPESAS EMPENHADAS		SALDO (g)=(e-f)	DESPESAS LIQUIDADAS		SALDO (i)=(e-h)	DESPESAS PAGAS (j)	INSCRITAS EM RESTOS A PAGAR NAO PROCESSADOS (k)
			No Bimestre	Ate o Bimestre (f)		No Bimestre	Ate o Bimestre (h)			
TOTAL DAS DESPESAS INTRA-ORCAMENTARIAS	0,00	0,00	0,00	0,00	0,00	0,00	0,00	0,00	0,00	0,00

CONAM-RREO1-2023-1.Bimestre

FONTE:CN-SIFPM - Sistema Integrado de Financas Publicas Municipais, Unidade responsavel- CONTABILIDADE, Data da emissao 24/MAI/2023 e hora de emissao 09:26

## NOTAS:

1. O deficit sera apurado pela diferenca entre a receita realizada e a despesa liquidada nos cinco primeiros bimestres e a despesa empenhada no ultimo bimestre.



CN-SIFPM		MUNICIPIO DE CABREUVA				CONAM	
		RELATORIO RESUMIDO DA EXECUCAO ORCAMENTARIA DEMONSTRATIVO DA RECEITA DE ALIENACAO DE ATIVOS E APLICACAO DOS RECURSOS ORCAMENTOS FISCAL E DA SEGURIDADE SOCIAL					
		Periodo de Referencia: JANEIRO a ABRIL 2023 / BIMESTRE: MARCO-ABRIL					
RREO - ANEXO 11 (LRF, art. 53, par. 1o, inciso III)		Em reais					
RECEITAS	PREVISAO ATUALIZADA (a)	RECEITAS REALIZADAS (b)		SALDO (c)=(a - b)			
RECEITAS DE ALIENACAO DE ATIVOS (I)	66.666,68	0,00		66.666,68			
Receita de Alienacao de Bens Moveis	66.666,68	0,00		66.666,68			
Receita de Alienacao de Bens Imoveis	0,00	0,00		0,00			
Receita de Alienacao de Bens Intangiveis				0,00			
Receita de Rendimentos de Aplicacoes Financeiras				0,00			
DESPESAS	DOTACAO ATUALIZADA (d)	DESPESAS EMPENHADAS (e)	DESPESAS LIQUIDADAS	DESPESAS PAGAS (f)	DESP. INSCRITAS EM RESTOS A PAGAR NAO PROCESSADOS	PAGAMENTO DE RESTOS A PAGAR (g)	SALDO (h)=(d-e)
APLICACAO DOS RECURSOS DA ALIENACAO DE ATIVOS(II)	*	21.638,65	21.638,50	18.446,65	0,00	0,00	
Despesas de Capital	*	21.638,65	21.638,50	18.446,65	0,00	0,00	
Investimentos	*	21.638,65	21.638,50	18.446,65	0,00	0,00	
Inversoes Financeiras	*	0,00	0,00	0,00	0,00	0,00	
Amortizacao da Divida	*	0,00	0,00	0,00	0,00	0,00	
Despesas Correntes dos Regimes de Previdencia	*	0,00	0,00	0,00	0,00	0,00	
Regime Proprio dos Servidores Publicos	*	0,00	0,00	0,00	0,00	0,00	
SALDO FINANCEIRO A APLICAR	EXERCICIO 2022 (i)		EXERCICIO 2023 (j)=(Ib -(IIf + IIg))		SALDO ATUAL (k)=(IIIi + IIIj)		
VALOR (III)	-114.124,00		-18.446,65		-132.570,65		

CONAM-RREO11-2023-1.Bimes

FONTE:CN-SIFPM - Sistema Integrado de Financas Publicas Municipais, Unidade responsavel- CONTABILIDADE, Data da emissao 24/MAI/2023 e hora de emissao 09:41 NOTAS:

(\*) Valores nao informados considerando que na Lei Orcamentaria, a discriminacao da despesa, quanto a sua natureza, foi elaborada por categoria economica, grupo de natureza de despesa e modalidade de aplicacao, nos termos do artigo 6o. da Portaria Interministerial STN/SOF No. 163/2001 e alteracoes posteriores.





CN-SIFPM		MUNICÍPIO DE CABREÚVA		CONAM
Relatorio Resumido da Execucao Orcamentaria Demonstrativo das Receitas e Despesas com Manutencao e Desenvolvimento do Ensino - MDE Orcamentos Fiscal e da Seguridade Social				
RREO - ANEXO 8 (LDB, art.72)		Periodo de Referencia: JANEIRO a ABRIL 2023 / BIMESTRE: MARCO-ABRIL		R\$ 1,00
RECEITA RESULTANTE DE IMPOSTOS (Arts. 212 e 212-A da Constituicao Federal)				
RECEITA RESULTANTE DE IMPOSTOS	PREVISAO ATUALIZADA (a)	RECEITAS REALIZADAS Ate o Bimestre (b)		
1 - RECEITA DE IMPOSTOS	46.361.287,56	19.749.887,36		
1.1- Receita Resultante do Imposto sobre a Propr.Predial e Ter.Urbana-IPITU	14.063.684,30	6.507.484,22		
1.2- Receita Resultante do Imposto sobre Transmissao Inter Vivos - ITBI	6.933.165,55	2.933.165,55		
1.3- Receita Resultante do Imposto sobre Servicos de Qualquer Natureza-ISS	17.600.747,57	7.705.547,49		
1.4- Receita Resultante do Imposto de Renda Retido na Fonte - IRRF	7.763.690,14	2.603.690,10		
2 - RECEITA DE TRANSFERENCIAS CONSTITUCIONAIS E LEGAIS	215.423.314,32	70.620.187,57		
2.1- Cota-Parte FPM	57.406.997,40	17.926.689,49		
2.1.1- Parcela referente a CF, art. 159, I, alinea b	54.873.664,04	17.926.689,49		
2.1.2- Parcela referente a CF, art. 159, I, alneas d e e	2.533.333,36			
2.2- Cota-Parte ICMS	140.752.921,35	44.012.958,62		
2.3- Cota-Parte IPI-Exportacao	777.165,89	261.330,91		
2.4- Cota-Parte ITR	70.715,58	3.694,45		
2.5- Cota-Parte IPVA	16.415.353,68	8.415.353,68		
2.6- Cota-Parte IOF-Ouro	160,42	160,42		
2.7- Compensacoes Financeiras Provenientes de Imp. e Transf.Constitucionais				
3 - TOTAL DA RECEITA RESULTANTE DE IMPOSTOS (1 + 2)	261.784.601,88	90.370.074,93		
4 - TOTAL DESTINADO AO FUNDEB - 20% DE ((2.1.1)+(2.2)+(2.3)+(2.4)+(2.5))	42.577.964,11	14.124.005,43		
5- VALOR MINIMO A SER APLICADO ALEM DO VALOR DESTINADO AO FUNDEB 5% DE ((2.1.1) + (2.2) + (2.3) + (2.4) + (2.5)) + 25% DE ((1.1) + (1.2) + (1.3) + (1.4) + (2.1.2) + (2.6) + (2.7))	22.868.186,35	8.468.513,29		
FUNDEB				
RECEITAS RECEBIDAS DO FUNDEB NO EXERCICIO	PREVISAO ATUALIZADA (a)	RECEITAS REALIZADAS Ate o Bimestre (b)		
6 - RECEITAS RECEBIDAS DO FUNDEB	46.950.162,84	14.022.429,44		
6.1- FUNDEB - Impostos e Transferencias de Impostos	46.950.162,84	14.022.429,44		
6.1.1- Principal	46.594.644,08	13.927.977,36		
6.1.2- Rendimentos de Aplicacao Financeira	355.518,76	94.452,08		
6.2- FUNDEB - Complementacao da Uniao - VAAF				
6.2.1- Principal				
6.2.2- Rendimentos de Aplicacao Financeira				
6.3- FUNDEB - Complementacao da Uniao - VAAT				
6.3.1- Principal				
6.3.2- Rendimentos de Aplicacao Financeira				
7 - RESULTADO LIQUIDO DAS TRANSFERENCIAS DO FUNDEB (6.1.1 - 4)1	4.016.679,97	-196.028,07		
DECRESCIMO RESULTANTE DAS TRANSFERENCIAS DO FUNDEB				



CN-SIFPM	MUNICIPIO DE CABREUVA	CONAM
Relatorio Resumido da Execucao Orcamentaria Demonstrativo das Receitas e Despesas com Manutencao e Desenvolvimento do Ensino - MDE Orcamentos Fiscal e da Seguridade Social		
RREO - ANEXO 8 (LDB, art.72)	Periodo de Referencia: JANEIRO a ABRIL 2023 / BIMESTRE: MARCO-ABRIL	R\$ 1,00

RECURSOS RECEBIDOS EM EXERCICIOS ANTERIORES E NAO UTILIZADOS (SUPERAVIT)	VALOR
8 - TOTAL DOS RECURSOS DE SUPERAVIT	
8.1- SUPERAVIT DO EXERCICIO IMEDIATAMENTE ANTERIOR	
8.2- SUPERAVIT RESIDUAL DE OUTROS EXERCICIOS	
9 - TOTAL DOS RECURSOS DO FUNDEB DISPONIVEIS PARA UTILIZACAO (6 + 8)	14.022.429,44

DESPESAS COM RECURSOS DO FUNDEB (Por Area de Atuacao)6	DOTACAO ATUALIZADA (c)	DESPESAS EMPENHADAS Ate o Bimestre (d)	DESPESAS LIQUIDADAS Ate o Bimestre (e)	DESPESAS PAGAS Ate o Bimestre (f)	INSCRITAS EM RESTOS A PAGAR NAO PROCESSADOS (g)
10- PROFISSIONAIS DA EDUCACAO BASICA	*	19.026.999,70	14.163.920,36	13.876.805,59	
10.1- Educacao Infantil	*	11.597.141,96	8.670.186,13	8.493.369,16	
10.1.1- Creche	*	7.366.730,19	5.533.568,73	5.419.094,84	
10.1.2- Pre-escola	*	4.230.411,77	3.136.617,40	3.074.274,32	
10.2- Ensino Fundamental	*	7.429.857,74	5.493.734,23	5.383.436,43	
11- OUTRAS DESPESAS	*	391.600,00	266.000,00	266.000,00	
11.1- Educacao Infantil	*				
11.1.1- Creche	*				
11.1.2- Pre-escola	*				
11.2- Ensino Fundamental	*	391.600,00	266.000,00	266.000,00	
12- TOTAL DAS DESPESAS COM RECURSOS DO FUNDEB (10 + 11)	*	19.418.599,70	14.429.920,36	14.142.805,59	

DESPESAS CUSTEADAS COM RECEITAS DO FUNDEB RECEBIDAS NO EXERCICIO	DESPESAS EMPENHADAS Ate o Bimestre (d)	DESPESAS LIQUIDADAS Ate o Bimestre (e)	DESPESAS PAGAS Ate o Bimestre (f)	INSCRITAS EM RESTOS A PAGAR NAO PROCESSADOS (g)	INSCRITAS EM RESTOS A PAGAR PROCESSADOS (SEM DISPONIBILIDADE DE CAIXA)7 (h)
13- Total das Despesas do FUNDEB c/Profissionais da Educacao Basica	19.026.999,70	14.163.920,36	13.876.805,59		
14- Total das Despesas custeadas c/FUNDEB-Impostos e Trans.Impostos	19.418.599,70	14.429.920,36	14.142.805,59		
15- Total das Despesas custeadas c/FUNDEB-Complem. da Uniao - VAAF					
16- Total das Despesas custeadas c/FUNDEB-Complem. da Uniao - VAAT					
17- Total das Despesas custeadas c/FUNDEB-Complem. da Uniao - VAAT Aplicadas na Educacao Infantil					
18- Total das Despesas custeadas c/FUNDEB-Complem. da Uniao - VAAT Aplicadas em Despesa de Capital					

INDICADORES - Art.212-A, inciso XI e par.3o - Constituicao Federal2	VALOR EXIGIDO (i)	VALOR APLICADO (j)	VALOR CONSIDERADO APOS DEDUCOES (k)	% APLICADO (l)
19- Minimo de 70% do FUNDEB na Remuneracao dos Profissionais da Educacao Basica	9.815.700,60	19.026.999,70	19.026.999,70	135,69
20- Percentual de 50% da Complementacao da Uniao ao FUNDEB(VAAT) na Educacao Infantil	0,00	0,00	0,00	
21- Minimo de 15% da Complementacao da Uniao ao FUNDEB - VAAT em Despesas de Capital	0,00	0,00	0,00	



CN-SIFPM	MUNICIPIO DE CABREUVA	CONAM
Relatorio Resumido da Execucao Orcamentaria Demonstrativo das Receitas e Despesas com Manutencao e Desenvolvimento do Ensino - MDE Orcamentos Fiscal e da Seguridade Social		
RREO - ANEXO 8 (LDB, art.72)	Periodo de Referencia: JANEIRO a ABRIL 2023 / BIMESTRE: MARCO-ABRIL	R\$ 1,00

INDICADOR - Art.25, par.3o - Lei N.14.113, de 2020 - (Maximo de 10% de Superavit)3	VALOR MAXIMO PERMITIDO (m)	VALOR NAO APLICADO (n)	VALOR NAO APLICADO APOS AJUSTE (o)	% NAO APLICADO (p)
22- Total da Receita Recebida e nao Aplicada no Exercicio	1.402.242,94	-5.396.170,26	-5.396.170,26	-38,48

INDICADOR - Art.25, par.3o - Lei N. 14.113, de 2020 (Aplicacao do Superavit de Exercicio Anterior)3	VALOR SUPERAVIT PERMITIDO NO EXERCICIO ANTERIOR (q)	VALOR NAO APLICADO NO EXERCICIO ANTERIOR (r)	VALOR SUPERAVIT APLICADO ATE O PRIMEIRO QUADRIMESTRE (s)	VALOR APLICADO ATE O PRIMEIRO QUADRIMESTRE QUE INTEGRARA O LIMITE CONSTITUCIONAL (t)	VALOR APLICADO APOS O PRIMEIRO QUADRIMESTRE (u)	VALOR NAO APLICADO (v)
23- Total das Despesas custeadas com Superavit FUNDEB	4.133.041,94	0,00	0,00	0,00	0,00	0,00
23.1- Total das Despesas custeadas com FUNDEB - Impostos e Transferencias de Impostos	4.133.041,94	0,00	0,00	0,00	0,00	0,00
23.2- Total das Despesas custeadas com FUNDEB - Complementacao da Uniao (VAAF + VAAT)	0,00	0,00	0,00	0,00	0,00	0,00

DESPESAS COM ACOES TIPICAS DE MDE-RECEITAS DE IMPOSTOS-EXCETO FUNDEB (Por Area de Atuacao)6	DOTACAO ATUALIZADA (c)	DESPESAS EMPENHADAS Ate o Bimestre (d)	DESPESAS LIQUIDADAS Ate o Bimestre (e)	DESPESAS PAGAS Ate o Bimestre (f)	INSCRITAS EM RESTOS A PAGAR NAO PROCESSADOS (g)
24- EDUCACAO INFANTIL	*	7.599.799,39	2.730.374,25	2.693.804,95	
24.1- Creche	*	4.193.505,19	1.643.386,27	1.609.683,53	
24.2- Pre-escola	*	3.406.294,20	1.086.987,98	1.084.121,42	
25- ENSINO FUNDAMENTAL	*	8.873.753,77	4.818.997,15	4.757.966,85	
26- TOTAL DAS DESPESAS COM ACOES TIPICAS DE MDE (24 + 25)	*	16.473.553,16	7.549.371,40	7.451.771,80	

APURACAO DAS DESPESAS PARA FINS DE LIMITE MINIMO CONSTITUCIONAL	VALOR		
27- TOTAL DAS DESPESAS DE MDE CUSTEADAS COM RECURSOS DE IMPOSTOS (FUNDEB E RECEITA DE IMPOSTOS) = (L14(d ou e) + L26(d ou e) + L23.1(t))	21.979.291,76		
28- (-) RESULTADO LIQUIDO DAS TRANSFERENCIAS DO FUNDEB = (L7)	-196.028,07		
29- (-) RESTOS A PAGAR NAO PROCESSADOS INSCRITOS NO EXERC.SEM DISPONIBILIDADE FINANC.DE RECURSOS DOS FUNDEB IMPOSTOS 4 = (L14h)	0,00		
30- (-) RESTOS A PAGAR NAO PROCESSADOS INSCRITOS NO EXERC.SEM DISPONIBILIDADE FINANC.DE RECURSOS DE IMPOSTOS 4 e 7	0,00		
31- (-) CANCELAMENTO, NO EXERC.,DE RP INSCRITOS C/DISPONIBILIDADE FINANC.DE RECURSOS DE IMPOSTOS VINC.AO ENSINO = (L34.1(ac)+L34.2(ac))	0,00		
32- TOTAL DAS DESPESAS PARA FINS DE LIMITE (27 - (28 + 29 + 30 + 31))	22.175.319,83		
APURACAO DO LIMITE MINIMO CONSTITUCIONAL 2 E 5	VALOR EXIGIDO (x)	VALOR APLICADO (w)	% APLICADO (y)
33- APLICACAO EM MDE SOBRE A RECEITA RESULTANTE DE IMPOSTOS	22.592.518,73	22.175.319,83	24,54





CN-SIFPM	MUNICIPIO DE CABREUVA	CONAM
Relatorio Resumido da Execucao Orcamentaria Demonstrativo das Receitas e Despesas com Manutencao e Desenvolvimento do Ensino - MDE Orcamentos Fiscal e da Seguridade Social		
RREO - ANEXO 8 (LDB, art.72)	Periodo de Referencia: JANEIRO a ABRIL 2023 / BIMESTRE: MARCO-ABRIL	R\$ 1,00

RESTOS A PAGAR INSCRITOS EM EXERCICIOS ANTERIORES COM DISPONIBILIDADE FINANCEIRA DE RECURSOS DE IMPOSTOS E DO FUNDEB8	SALDO INICIAL (z)	RP LIQUIDADOS (aa)	RP PAGOS (ab)	RP CANCELADOS (ac)	SALDO FINAL (ad)
34- RESTOS A PAGAR DE DESPESAS COM MDE	2.862.538,72	918.738,30	2.480.564,99		381.973,73
34.1- Executadas c/Recursos de Impostos e Transferencias de Impostos	2.754.439,23	918.738,30	2.372.465,50		381.973,73
34.2- Executadas c/Recursos do FUNDEB - Impostos	108.099,49		108.099,49		0,00
34.3- Executadas c/Recursos do FUNDEB - Complem.da Uniao (VAAT+VAAF)					

OUTRAS INFORMACOES PARA CONTROLE		
RECEITAS ADICIONAIS PARA FINANCIAMENTO DO ENSINO	PREVISAO ATUALIZADA (a)	RECEITAS REALIZADAS Ate o Bimestre (b)
35- RECEITA DE TRANSFERENCIAS DO FNDE(INCLUINDO RENDIMENTO APLIC.FINANCEIRA)	8.880.925,52	3.106.931,96
35.1- Salario-Educacao	7.935.376,90	2.825.443,50
35.2- PDDE	2.134,24	67,56
35.3- PNAE	825.700,62	270.367,18
35.4- PNATE	117.713,76	11.053,72
35.5- Outras Transferencias do FNDE		
36- RECEITA DE TRANSFERENCIAS DE CONVENIOS	2.753.710,25	859.710,21
37- RECEITA DE ROYALITES DESTINADOS A EDUCACAO		
38- RECEITA DE OPERACOES DE CREDITO VINCULADAS A EDUCACAO	1.133.333,36	
39- OUTRAS RECEITAS PARA FINANCIAMENTO DO ENSINO	206.477,57	60.477,57
40- TOTAL DAS RECEITAS ADICIONAIS P/FINANCIAMENTO DO ENSINO=(35+36+37+38+39)	12.974.446,70	4.027.119,74

DESPESAS CUSTEADAS COM RECEITAS ADICIONAIS PARA FINANCIAMENTO DO ENSINO (Por Area de Atuacao)6	DOTACAO ATUALIZADA (c)	DESPESAS EMPENHADAS Ate o Bimestre (d)	DESPESAS LIQUIDADAS Ate o Bimestre (e)	DESPESAS PAGAS Ate o Bimestre (f)	INSCRITAS EM RESTOS A PAGAR NAO PROCESSADOS (g)
41- EDUCACAO INFANTIL	*	2.637.694,74	505.703,80	408.983,12	
41.1- Creche	*	1.254.176,86	379.191,44	322.800,26	
41.2- Pre-escola	*	1.383.517,88	126.512,36	86.182,86	
42- ENSINO FUNDAMENTAL	*	15.815.295,90	3.064.053,71	2.803.086,39	
43- ENSINO MEDIO	*				
44- ENSINO SUPERIOR	*				
45- ENSINO PROFISSIONAL NAO INTEGRADO AO ENSINO REGULAR	*	17.096.477,82	3.872.564,23	3.871.036,19	
46- TOTAL DAS DESPESAS CUSTEADAS COM RECEITAS ADICIONAIS PARA FINANCIAMENTO DO ENSINO (41 + 42 + 43 + 44 + 45)	*	35.549.468,46	7.442.321,74	7.083.105,70	



CN-SIFPM	MUNICIPIO DE CABREUVA	CONAM
Relatorio Resumido da Execucao Orcamentaria Demonstrativo das Receitas e Despesas com Manutencao e Desenvolvimento do Ensino - MDE Orcamentos Fiscal e da Seguridade Social		
RREO - ANEXO 8 (LDB, art.72)	Periodo de Referencia: JANEIRO a ABRIL 2023 / BIMESTRE: MARCO-ABRIL	R\$ 1,00

TOTAL GERAL DAS DESPESAS COM EDUCACAO	DOTACAO ATUALIZADA (c)	DESPESAS EMPENHADAS Ate o Bimestre (d)	DESPESAS LIQUIDADAS Ate o Bimestre (e)	DESPESAS PAGAS Ate o Bimestre (f)	INSCRITAS EM RESTOS A PAGAR NAO PROCESSADOS (g)
47- TOTAL GERAL DAS DESPESAS COM EDUCACAO (12 + 26 + 46)	*	71.441.621,32	29.421.613,50	28.677.683,09	
47.1- Despesas Correntes	*	54.546.402,89	26.317.843,20	25.620.306,73	
47.1.1- Pessoal Ativo	*	20.668.898,10	15.432.022,13	15.118.991,48	
47.1.2- Pessoal Inativo	*				
47.1.3- Transferencias as instituicoes comunitarias, confessionais ou filantropicas sem fins lucrativos	*				
47.1.4- Outras Despesas Correntes	*	33.877.504,79	10.885.821,07	10.501.315,25	
47.2- Despesas de Capital	*	16.895.218,43	3.103.770,30	3.057.376,36	
47.2.1- Transferencias as instituicoes comunitarias, confessionais ou filantropicas sem fins lucrativos	*				
47.2.2- Outras Despesas de Capital	*	16.895.218,43	3.103.770,30	3.057.376,36	

CONTROLE DA DISPONIBILIDADE FINANCEIRA E CONCILIAÇÃO BANCARIA	FUNDEB	SALARIO EDUCACAO
48- DISPONIBILIDADE FINANCEIRA EM 31 DE DEZEMBRO DE 2022	98.549,29	9.275.523,71
49- (+) INGRESSO DE RECURSOS ATE O BIMESTRE (orcamentario)	14.022.429,44	2.433.115,37
50- (-) PAGAMENTOS EFETUADOS ATE O BIMESTRE (orcamentario e restos a pagar)	14.250.905,08	2.813.049,64
51- (=) DISPONIBILIDADE FINANCEIRA ATE O BIMESTRE	-129.926,35	8.895.589,44
52- (+) AJUSTES POSITIVOS (RETENCOES E OUTROS VALORES EXTRAORCAMENTARIOS)	0,00	0,00
53- (-) AJUSTES NEGATIVOS (OUTROS VALORES EXTRAORCAMENTARIOS)	0,00	0,00
54- (=) SALDO FINANCEIRO CONCILIADO (Saldo Bancario)	-129.926,35	8.895.589,44

FONTE:CN-SIFPM - Sistema Integrado de Financas Publicas Municipais, Unidade responsavel- CONTABILIDADE, Data da emissao 24/MAI/2023 e hora de emissao 09:42  
CONAM-RREO8-2023-1.Bimest

(\*) Valores nao informados considerando que na Lei Orcamentaria, a discriminacao da despesa, quanto a sua natureza, foi elaborada por categoria economica, grupo de natureza de despesa e modalidade de aplicacao, nos termos do artigo 6o. da Portaria Interministerial STN/SOF No. 163/2001 e alteracoes posteriores.

## NOTAS:

- SE RESULTADO LIQUIDO DA TRANSFERENCIA (7) > 0 = ACRESCIMO RESULTANTE DAS TRANSFERENCIAS DO FUNDEB,  
SE RESULTADO LIQUIDO DA TRANSFERENCIA (7) < 0 = DECRESCIMO RESULTANTE DAS TRANSFERENCIAS DO FUNDEB
- Limites minimos anuais a serem cumpridos no encerramento do exercicio.
- Art. 25,par.3o, Lei 14.113/2020: Ate 10% (dez por cento) dos recursos recebidos a conta dos Fundos, inclusive relativos a complementacao da Uniao, nos termos do par.2o do art. 16 desta Lei, poderao ser utilizados no primeiro quadrimestre do exercicio imediatamente subsequente, mediante abertura de credito adicional.
- Os valores referentes a parcela dos Restos a Pagar inscritos sem disponibilidade financeira vinculada a educacao deverao ser informados somente no RREO do ultimo bimestre do exercicio.
- Nos cinco primeiros bimestres do exercicio o acompanhamento sera feito com base na despesa liquidada. No ultimo bimestre do exercicio, o valor devera corresponder ao total da despesa empenhada.
- As linhas representam areas de atuacao e nao correspondem exatamente as subfuncoes da Funcao Educacao. As despesas classificadas nas demais subfuncoes tipicas e nas subfuncoes atipicas deverao ser rateadas para essas areas de atuacao.



CN-SIFPM	MUNICIPIO DE CABREUVA	CONAM
	Relatorio Resumido da Execucao Orcamentaria Demonstrativo das Receitas e Despesas com Manutencao e Desenvolvimento do Ensino - MDE Orcamentos Fiscal e da Seguridade Social	
RREO - ANEXO 8 (LDB, art.72)	Periodo de Referencia: JANEIRO a ABRIL 2023 / BIMESTRE: MARCO-ABRIL	R\$ 1,00

CONAM-RREO8-2023-1.Bimest

Assumo a responsabilidade pelas informacoes acima ressaltando a diferenca da metodologia adotada para apuracao dos limites constitucionais em relacao ao TCE/TCM.



CN-SIFPM		MUNICIPIO DE CABREUVA		CONAM
		DEMONSTRATIVO SIMPLIFICADO DO RELATORIO RESUMIDO DA EXECUCAO ORCAMENTARIA ORCAMENTOS FISCAL E DA SEGURIDADE SOCIAL Periodo de Referencia: JANEIRO a ABRIL 2023 / BIMESTRE: MARCO-ABRIL		R\$ 1,00
RREO - Anexo 14 (LRF, Art. 48)				
BALANCO ORCAMENTARIO		Ate o Bimestre		
RECEITAS				
Previsao Inicial		313.715.284,00		
Previsao Atualizada		319.195.182,89		
Receitas Realizadas		110.051.573,24		
Deficit Orcamentario		0,00		
Saldos de Exercicios Anteriores (utilizados para creditos adicionais)		100.483.401,61		
DESPESAS				
Dotacao Inicial		313.715.284,00		
Dotacao Atualizada		422.696.789,65		
Despesas Empenhadas		250.256.293,08		
Despesas Liquidadas		89.724.076,17		
Despesas Pagas		86.180.879,05		
Superavit Orcamentario		20.327.497,07		
DESPESAS POR FUNCAO / SUBFUNCAO		Ate o Bimestre		
Despesas Empenhadas		250.256.293,08		
Despesas Liquidadas		89.724.076,17		
RECEITA CORRENTE LIQUIDA - RCL		Ate o Bimestre		
Receita Corrente Liquida		345.640.920,42		
Receita Corrente Liquida ajustada para calculo dos limites de endividamento		345.640.920,42		
Receita Corrente Liquida ajustada para calculo dos limites da despesa com pessoal		345.640.920,42		
RECEITAS E DESPESAS DO REGIME PROPRIO DE PREVIDENCIA DOS SERVIDORES		Ate o Bimestre		
Fundo em Capitalizacao (PLANO PREVIDENCIARIO)				
Receitas Previdenciarias Realizadas		0,00		
Despesas Previdenciarias Empenhadas		0,00		
Despesas Previdenciarias Liquidadas		0,00		
Despesas Previdenciarias Pagas		0,00		
Resultado Previdenciario		0,00		
Fundo em Reparticao (PLANO FINANCEIRO)				
Receitas Previdenciarias Realizadas		0,00		
Despesas Previdenciarias Empenhadas		0,00		
Despesas Previdenciarias Liquidadas		0,00		
Despesas Previdenciarias Pagas		0,00		
Resultado Previdenciario		0,00		
RESULTADOS PRIMARIO E NOMINAL		Meta Fixada no Anexo de Metas Fiscais da LDO (a)	Resultado Apurado ate o bimestre (b)	% em Relacao a Meta (b/a)
Resultado Primario (SEM RPPS) - Acima da Linha		0,00	102.959.623,91	0,00
Resultado Nominal (SEM RPPS) - Acima da Linha		0,00	109.423.676,34	0,00

Continua (1/2)





CN-SIFPM		MUNICIPIO DE CABREUVA			CONAM
		DEMONSTRATIVO SIMPLIFICADO DO RELATORIO RESUMIDO DA EXECUCAO ORCAMENTARIA ORCAMENTOS FISCAL E DA SEGURIDADE SOCIAL Periodo de Referencia: JANEIRO a ABRIL 2023 / BIMESTRE: MARCO-ABRIL			
RREO - Anexo 14 (LRF, Art. 48)					R\$ 1,00
RESTOS A PAGAR POR PODER	Inscricao	Cancelamento ate o bimestre	Pagamento ate o bimestre	Saldo a Pagar	
RESTOS A PAGAR PROCESSADOS					
Poder Executivo	9.675.498,38	0,00	5.947.700,23	3.727.798,15	
Poder Legislativo	56,58	0,00	56,58	0,00	
RESTOS A PAGAR NAO-PROCESSADOS					
Poder Executivo	7.972.443,13	53.800,00	5.393.142,47	2.525.500,66	
Poder Legislativo	326.615,74	0,00	45.090,79	281.524,95	
TOTAL	17.974.613,83	53.800,00	11.385.990,07	6.534.823,76	
DESPESAS COM MANUTENCAO E DESENVOLVIMENTO DO ENSINO	Valor apurado ate o bimestre	Limites Constitucionais Anuais			
		% Minimo a Aplicar no Exercicio	% Aplicado ate o bimestre		
Minimo Anual de 25% das Receitas de Impostos na Manutencao e Desenvolvimento do Ensino	22.175.319,83	25%	24,54		
Minimo Anual de 70% do FUNDEB na Remuneracao dos Profissionais da Educacao Basica	19.026.999,70	70%	135,69		
Percentual de 50% da Complementacao da Uniao ao FUNDEB (VAAT) na Educacao Infantil	0,00	50%	0,00		
Minimo de 15% da Complementacao da Uniao ao FUNDEB (VAAT) em Despesas de Capital	0,00	15%	0,00		
DESPESAS COM ACOES E SERVICOS PUBLICOS DE SAUDE	Valor apurado ate o bimestre	Limite Constitucional Anual			
		% Minimo a Aplicar no Exercicio	% Aplicado ate o Bimestre		
Despesas com Acoes e Servicos Publicos de Saude executadas com recursos de impostos	20.053.865,87	15,00	22,19		


CONAM-RREO14-2023-1.Bimestre

FONTE:CN-SIFPM - Sistema Integrado de Financas Publicas Municipais, Unidade responsavel- CONTABILIDADE, Data da emissao 24/MAI/2023 e hora de emissao 09:44



CN-SIFPM		MUNICÍPIO DE CABREÚVA RELATORIO DE GESTAO FISCAL DEMONSTRATIVO DA DIVIDA CONSOLIDADA LIQUIDA ORCAMENTOS FISCAL E DA SEGURIDADE SOCIAL Periodo de Referencia: ABRIL/2023 - 1o. QUADRIMESTRE ENTIDADE :PREFEITURA MUNICIPAL			CONAM
RGF - ANEXO 2 (LRF, art.55, inciso I, alinea "b")					R\$ 1,00
DIVIDA CONSOLIDADA	SALDO DO EXERCICIO ANTERIOR	SALDO DO EXERCICIO DE 2023			
		Ate o 1o.Quadrimestre	Ate o 2o.Quadrimestre	Ate o 3o.Quadrimestre	
DIVIDA CONSOLIDADA - DC (I)	12.648.025,49	11.952.369,18			
Divida Mobiliaria					
Divida Contratual	12.420.657,16	11.725.000,85			
Emprestimos	7.420.657,16	6.725.000,85			
Internos	7.420.657,16	6.725.000,85			
Externos					
Reestruturacao da Divida de Estados e Municipios					
Financiamentos	5.000.000,00	5.000.000,00			
Internos	5.000.000,00	5.000.000,00			
Externos					
Parcelamento e Renegociacao de Dividas					
De Tributos					
De Contribuicoes Previdenciarias					
De Demais Contribuicoes Sociais					
Do FGTS					
Com Instituicao Nao Financeira					
Demais Dividas Contratuals					
Precatorios posteriores a 05/05/2000 (inclusive)					
Vencidos e nao pagos	227.368,33	227.368,33			
Outras Dividas					
DEDUCOES (II)	172.769.627,29	188.819.541,86			
Disponibilidade de Caixa 1	172.155.572,68	188.185.235,10			
Disponibilidade de Caixa Bruta	183.597.350,91	193.537.107,99			
(-)Restos a Pagar Processados	9.675.498,38	3.808.972,82			
(-)Depositos Restituiveis e Valores Vinculados	1.766.279,85	1.542.900,07			
Demais Haveres Financeiros	614.054,61	634.306,76			
DIVIDA CONSOLIDADA LIQUIDA 2 - (DCL)(III)=(I - II)	-160.121.601,80	-176.867.172,68	0,00	0,00	
RECEITA CORRENTE LIQUIDA - RCL (IV)	340.273.890,02	345.640.920,42	0,00	0,00	
(-) Transferencias obrigatorias da Uniao relativas as emendas individuais (artigo 166-A, paragrafo 1, da CF) (V)	0,00	0,00	0,00	0,00	
RECEITA CORRENTE LIQUIDA AJUSTADA PARA CALCULO DOS LIMITES DE ENDIVIDAMENTO (VI) = (IV - V)	340.273.890,02	345.640.920,42	0,00	0,00	
% da DC sobre a RCL AJUSTADA (I/VI)	3,71	3,45	0,00	0,00	
% da DCL sobre a RCL AJUSTADA (III/VI)	-47,05	-51,17	0,00	0,00	
LIMITE DEFINIDO POR RESOLUCAO DO SENADO FEDERAL:120%	408.328.668,02	414.769.104,50	0,00	0,00	
LIMITE DE ALERTA(inciso III do par.1o. do art.59 da LRF) 108%	367.495.801,22	373.292.194,05	0,00	0,00	



		MUNICIPIO DE CABREUVA RELATORIO DE GESTAO FISCAL DEMONSTRATIVO DA DIVIDA CONSOLIDADA LIQUIDA ORCAMENTOS FISCAL E DA SEGURIDADE SOCIAL Periodo de Referencia: ABRIL/2023 - 1o. QUADRIMESTRE ENTIDADE :PREFEITURA MUNICIPAL		CONAM
RGF - ANEXO 2 (LRF, art.55, inciso I, alinea "b")				R\$ 1,00
OUTROS VALORES NAO INTEGRANTES DA DC				
PRECATORIOS ANTERIORES A 05/05/2000 PRECATORIOS POSTERIORES A 05/05/2000(Nao incluidos na DC)2 PASSIVO ATUARIAL RP NAO-PROCESSADOS ANTECIPACOES DE RECEITA ORCAMENTARIA - ARO DIVIDA CONTRATUAL DE PPP APROPRIACAO DE DEPOSITOS JUDICIAIS		9.078.847,20       7.972.443,13	9.162.571,52       2.539.352,94	

CONAM-RGF2-2023-1.Quadrim

## NOTAS:

1. Se o saldo apurado for negativo, ou seja, se o total da Disponibilidade de Caixa Bruta for menor que Restos a Pagar Processados, esse saldo negativo nao devera ser informado nessa linha, mas sim na linha da "Insuficiencia Financeira", no quadro "Outros Valores nao integrantes da Divida Consolidada". Assim, quando o calculo de Disponibilidade de Caixa for negativo, o valor dessa linha devera ser (0)"zero".
2. Refere-se aos precatórios posteriores a 05/05/2000 que, em cumprimento ao disposto no artigo 100 da Constituicao Federal, ainda nao foram incluidos no orcamento ou constam no orcamento e ainda nao foram pagos. Ao final do exercicio em que esses precatórios foram incluidos ou que deveriam ter sido incluidos, os valores deverao compor a linha "Pecatorios Posteriores a 05/05/2000(inclusive)-Vencidos e nao pagos".


DETALHAMENTO	SALDO DO EXERCICIO ANTERIOR	SALDO DO EXERCICIO DE 2023		
		Ate o 1o.Quadrimestre	Ate o 2o.Quadrimestre	Ate o 3o.Quadrimestre
Programa de Modernizacao da Administracao Publica - PMAT Programa de Iluminacao Publica - RELUZ				

ANTONIO CARLOS MANGINI  
PREFEITO DE CABREUVA  
CPF-086.257.178-29

MAURICIO PAVANI  
SECRETARIO DA FAZENDA / CONTADOR  
CRC-1SP198471/O-0

MARCELO PIRES  
CONTROLE INTERNO  
CPF-329.258.748-43



FUNCAO/SUBFUNCAO	DOTACAO INICIAL	DOTACAO ATUALIZADA (a)	DESPESAS EMPENHADAS			SALDO (c)=(a-b)	DESPESAS LIQUIDADAS			SALDO (e)=(a-d)	INSCRITAS EM RESTOS A PAGAR NAO PROCESSADOS (f)
			No Bimestre	Ate o Bimestre (b)	% (b/ III/ b )		No Bimestre	Ate o Bimestre (d)	% (d/ III/ d )		
CN-SIFPM  MUNICIPIO DE CABREUVA RELATORIO RESUMIDO DA EXECUCAO ORCAMENTARIA DEMONSTRATIVO DA EXECUCAO DAS DESPESAS POR FUNCAO E SUBFUNCAO ORCAMENTOS FISCAL E DA SEGURIDADE SOCIAL Periodo de Referencia: JANEIRO a ABRIL 2023 / BIMESTRE: MARCO-ABRIL RREO - ANEXO 2 (LRF, Art. 52, inciso II, alinea "c") Em Reais CONAM											
DESPESAS (EXCETO INTRA-ORCAMENTARIAS)(I)	313.715.284,00	422.696.789,65	67.468.030,40	250.256.293,08	100,00	172.440.496,57	53.463.519,39	89.724.076,17	100,00	332.972.713,48	0,00
LEGISLATIVA											
acao legislativa	4.454.000,00	4.454.000,00	413.435,73	1.061.243,03	0,42	3.392.756,97	459.469,36	860.411,41	0,95	3.593.588,59	0,00
ESSENCIAL A JUSTICA											
administracao geral	1.491.900,00	1.491.900,00	157.752,55	566.428,45	0,22	925.471,55	205.613,19	413.373,54	0,46	1.078.526,46	0,00
ADMINISTRACAO											
administracao geral	24.660.770,00	27.878.587,29	6.067.535,48	16.482.864,05	6,58	11.395.723,24	2.696.285,63	4.916.273,96	5,47	22.962.313,33	0,00
controle interno	2.009.500,00	2.035.127,15	314.597,36	805.326,39	0,32	1.229.800,76	297.811,69	523.574,60	0,58	1.511.552,55	0,00
administracao de receitas	2.486.200,00	2.486.200,00	140.019,22	888.258,67	0,35	1.597.941,33	248.564,98	510.500,90	0,56	1.975.699,10	0,00
fomento ao trabalho	20.000,00	87.200,00	1.325,20	68.525,20	0,02	18.674,80	447,34	447,34	0,00	86.752,66	0,00
SEGURANCA PUBLICA											
policiamento	12.692.400,00	13.684.350,00	1.597.020,51	7.331.424,84	2,92	6.352.925,16	2.449.509,21	4.541.643,63	5,06	9.142.706,37	0,00
defesa civil	1.269.800,00	3.371.317,68	151.614,69	845.738,43	0,33	2.525.579,25	221.224,82	419.189,02	0,46	2.952.128,66	0,00
ASSISTENCIA SOCIAL											
administracao geral	3.695.700,00	3.944.151,31	567.923,89	1.985.566,72	0,79	1.958.584,59	846.351,05	1.295.295,86	1,44	2.648.855,45	0,00
assistencia comunitaria	6.537.029,00	7.951.078,40	3.346.895,16	5.427.912,80	2,16	2.523.165,60	783.136,43	2.008.314,47	2,23	5.942.763,93	0,00
SAUDE											
administracao geral	37.681.400,00	40.077.431,32	5.335.827,10	18.411.075,82	7,35	21.666.355,50	6.432.485,99	12.296.831,79	13,70	27.780.599,53	0,00
atencao basica	11.240.520,00	17.840.083,48	1.839.969,03	8.219.632,02	3,28	9.620.451,46	2.188.694,72	3.034.905,04	3,38	14.805.178,44	0,00
assistencia hospitalar e ambulatorial	30.010.000,00	57.140.981,04	11.293.995,10	42.092.578,21	16,81	15.048.402,83	4.692.347,92	9.052.077,99	10,08	48.088.903,05	0,00
suporte profilatico e terapeutico	1.250.854,00	1.335.472,10	184.074,11	450.289,65	0,17	885.182,45	196.401,80	294.131,35	0,32	1.041.340,75	0,00
vigilancia sanitaria	157.200,00	602.694,21	19.967,80	47.604,22	0,01	555.089,99	15.534,86	20.200,85	0,02	582.493,36	0,00
vigilancia epidemiologica	183.000,00	617.540,83	58.842,75	385.510,78	0,15	232.030,05	15.078,19	21.936,07	0,02	595.604,76	0,00
EDUCACAO											
administracao geral	60.000,00	60.000,00	0,00	0,00	0,00	60.000,00	0,00	0,00	0,00	60.000,00	0,00
ensino fundamental	51.082.340,00	63.417.251,31	11.461.869,46	40.430.505,06	16,15	22.986.746,25	10.381.228,43	16.039.367,90	17,87	47.377.883,41	0,00
ensino medio	236.160,00	236.160,00	221.550,00	221.550,00	0,08	14.610,00	43.700,00	43.700,00	0,04	192.460,00	0,00
ensino profissional	728.340,00	825.010,54	611.514,36	824.010,54	0,32	1.000,00	67.946,04	280.442,22	0,31	544.568,32	0,00
ensino superior	1.473.400,00	1.376.729,46	746.769,21	909.942,57	0,36	466.786,89	185.103,12	221.220,70	0,24	1.155.508,76	0,00
educacao infantil	52.780.440,00	57.998.422,25	8.715.968,47	29.555.103,16	11,80	28.443.319,09	8.309.722,02	13.696.007,12	15,26	44.302.415,13	0,00
educacao de jovens e adultos	1.226.600,00	1.227.993,11	389.030,61	626.872,70	0,25	601.120,41	153.824,92	267.238,27	0,29	960.754,84	0,00
CULTURA											
administracao geral	1.000,00	6.000,00	1.002,01	5.065,61	0,00	934,39	1.002,01	5.065,61	0,00	934,39	0,00
patr.historico, artistico e arqueologico	5.000,00	190.850,00	0,00	0,00	0,00	190.850,00	0,00	0,00	0,00	190.850,00	0,00
difusao cultural	5.794.900,00	5.978.674,46	853.563,93	2.334.388,07	0,93	3.644.286,39	1.183.448,75	1.430.804,17	1,59	4.547.870,29	0,00
URBANISMO											
administracao geral	11.651.200,00	13.384.449,33	1.371.176,64	8.320.567,11	3,32	5.063.882,22	2.469.179,18	3.702.611,49	4,12	9.681.837,84	0,00
infra-estrutura urbana	11.139.000,00	34.506.271,06	7.181.307,29	23.349.497,46	9,33	11.156.773,60	2.660.272,60	4.391.160,27	4,89	30.115.110,79	0,00
servicos urbanos	7.477.700,00	20.925.234,21	2.507.116,17	13.310.193,11	5,31	7.615.041,10	1.596.432,60	2.056.092,34	2,29	18.869.141,87	0,00
transporte rodoviario	362.000,00	362.000,00	269.897,58	319.727,48	0,12	42.272,52	108.548,00	121.816,30	0,13	240.183,70	0,00
SANEAMENTO											

CONAM-RREO2-2023-1.Bimestre





CN-SIFPM		MUNICÍPIO DE CABREÚVA									CONAM
		RELATORIO RESUMIDO DA EXECUCAO ORCAMENTARIA									
		DEMONSTRATIVO DA EXECUCAO DAS DESPESAS POR FUNCAO E SUBFUNCAO									
		ORCAMENTOS FISCAL E DA SEGURIDADE SOCIAL									
RREO - ANEXO 2 (LRF, Art. 52, inciso II, alinea "c")		Periodo de Referencia: JANEIRO a ABRIL 2023 / BIMESTRE: MARCO-ABRIL									Em Reais
FUNCAO/SUBFUNCAO	DOTACAO INICIAL	DOTACAO ATUALIZADA (a)	DESPESAS EMPENHADAS			SALDO (c)=(a-b)	DESPESAS LIQUIDADAS			SALDO (e)=(a-d)	INSCRITAS EM RESTOS A PAGAR NAO PROCESSADOS (f)
			No Bimestre	Ate o Bimestre (b)	% (b/ III/ b )		No Bimestre	Ate o Bimestre (d)	% (d/ III/ d )		
saneamento basico urbano	31.000,00	359.524,00	0,00	0,00	0,00	359.524,00	0,00	0,00	0,00	359.524,00	0,00
GESTAO AMBIENTAL											
preservacao e conservacao ambiental	15.607.000,00	15.976.953,67	537.146,40	14.616.909,69	5,84	1.360.043,98	3.457.293,06	5.262.900,92	5,86	10.714.052,75	0,00
controle ambiental	370.000,00	370.000,00	125.050,64	244.796,60	0,09	125.203,40	18.513,30	20.131,09	0,02	349.868,91	0,00
AGRICULTURA											
extensao rural	100.000,00	225.436,44	93.273,40	97.754,90	0,03	127.681,54	3.143,80	4.995,30	0,00	220.441,14	0,00
INDUSTRIA											
promocao industrial	10.000,00	10.000,00	1.436,70	2.702,67	0,00	7.297,33	2.442,67	2.442,67	0,00	7.557,33	0,00
COMERCIO E SERVICOS											
promocao comercial	10.000,00	10.000,00	2.832,25	2.832,25	0,00	7.167,75	2.832,25	2.832,25	0,00	7.167,75	0,00
turismo	162.000,00	722.184,44	1.353,77	456.515,03	0,18	265.669,41	4.460,40	6.654,88	0,00	715.529,56	0,00
DESPORTO E LAZER											
administracao geral	3.692.100,00	9.933.749,56	631.632,71	1.680.176,67	0,67	8.253.572,89	476.937,28	726.406,49	0,80	9.207.343,07	0,00
desporto comunitario	50.000,00	408.950,00	253.743,12	253.743,12	0,10	155.206,88	0,00	0,00	0,00	408.950,00	0,00
ENCARGOS ESPECIAIS											
servico da divida interna	4.757.282,00	4.119.282,00	0,00	3.955.860,00	1,58	163.422,00	588.531,78	1.216.397,31	1,35	2.902.884,69	0,00
outros encargos especiais	4.569.445,85	4.569.445,85	0,00	3.667.600,00	1,46	901.845,85	0,00	16.681,05	0,01	4.552.764,80	0,00
RESERVA DE CONTINGENCIA											
reserva de contintencia	498.103,15	498.103,15	0,00	0,00	0,00	498.103,15	0,00	0,00	0,00	498.103,15	0,00
<b>TOTAL (III)=(I + II)</b>	<b>313.715.284,00</b>	<b>422.696.789,65</b>	<b>67.468.030,40</b>	<b>250.256.293,08</b>		<b>172.440.496,57</b>	<b>53.463.519,39</b>	<b>89.724.076,17</b>		<b>332.972.713,48</b>	<b>0,00</b>

CONAM-RREO2-2023-1.Bimestre




CN-SIFPM		MUNICIPIO DE CABREUVA									CONAM
		RELATORIO RESUMIDO DA EXECUCAO ORCAMENTARIA									
RREO - ANEXO 2 (LRF, Art. 52, inciso II, alinea "c")		DEMONSTRATIVO DA EXECUCAO DAS DESPESAS POR FUNCAO E SUBFUNCAO									
		ORCAMENTOS FISCAL E DA SEGURIDADE SOCIAL									
		Periodo de Referencia: JANEIRO a ABRIL 2023 / BIMESTRE: MARCO-ABRIL									
		Em Reais									
FUNCAO/SUBFUNCAO	DOTACAO INICIAL	DOTACAO ATUALIZADA (a)	DESPESAS EMPENHADAS			SALDO (c)=(a-b)	DESPESAS LIQUIDADAS			SALDO (e)=(a-d)	INSCRITAS EM RESTOS A PAGAR NAO PROCESSADOS (f)
			No Bimestre	Ate o Bimestre (b)	% (b/ III/ b )		No Bimestre	Ate o Bimestre (d)	% (d/ III/ d )		
TOTAL DAS INTRA-ORCAMENTARIAS	0,00	0,00	0,00	0,00		0,00	0,00	0,00		0,00	0,00

CONAM-RREO2-2023-1.Bimestre

FONTE:CN-SIFPM - Sistema Integrado de Financas Publicas Municipais, Unidade responsavel- CONTABILIDADE, Data da emissao 24/MAI/2023 e hora de emissao 09:39



CN-SIFPM		MUNICIPIO DE CABREUVA			CONAM
		RELATORIO DE GESTAO FISCAL			
		DEMONSTRATIVO DAS GARANTIAS E CONTRAGARANTIAS DE VALORES			
		ORCAMENTOS FISCAL E DA SEGURIDADE SOCIAL			
		ENTIDADE :PREFEITURA MUNICIPAL			
		Periodo de Referencia: JANEIRO a ABRIL/2023 - 1o. QUADRIMESTRE			
RGF - ANEXO 3 (LRF, art. 55, inciso I, alinea "c" e art. 40, par. 1o)					R\$ 1,00
GARANTIAS CONCEDIDAS	SALDO DO EXERCICIO ANTERIOR	SALDOS DO EXERCICIO DE 2023			
		Ate o 1o. Quadrimestre	Ate o 2o. Quadrimestre	Ate o 3o. Quadrimestre	
AOS ESTADOS (I)	0,00	0,00	0,00	0,00	
Em Operacoes de Credito Externas	0,00	0,00	0,00	0,00	
Em Operacoes de Credito Internas	0,00	0,00	0,00	0,00	
AOS MUNICIPIOS (II)	0,00	0,00	0,00	0,00	
Em Operacoes de Credito Externas	0,00	0,00	0,00	0,00	
Em Operacoes de Credito Internas	0,00	0,00	0,00	0,00	
AS ENTIDADES CONTROLADAS (III)	0,00	0,00	0,00	0,00	
Em Operacoes de Credito Externas	0,00	0,00	0,00	0,00	
Em Operacoes de Credito Internas	0,00	0,00	0,00	0,00	
POR MEIO DE FUNDOS E PROGRAMAS (IV)	0,00	0,00	0,00	0,00	
TOTAL GARANTIAS CONCEDIDAS (V)=(I+II+III+IV)	0,00	0,00	0,00	0,00	
RECEITA CORRENTE LIQUIDA - RCL (VI)	340.273.890,02	345.640.920,42	0,00	0,00	
(-) Transferencias obrigatorias da Uniao relativas as emendas individuais (art.166-A, par. 1o., da CF) (VII)	0,00	0,00	0,00	0,00	
RECEITA CORRENTE LIQUIDA AJUSTADA PARA CALCULO DOS LIMITES DE ENDIVIDAMENTO (VIII) = (VI - VII)	340.273.890,02	345.640.920,42	0,00	0,00	
% DO TOTAL DAS GARANTIAS SOBRE A RCL AJUSTADA (V/VIII)	0,00	0,00	0,00	0,00	
LIMITE DEFINIDO POR RESOLUCAO DO SENADO FEDERAL 22.00%	74.860.255,80	76.041.002,49	0,00	0,00	
LIMITE DE ALERTA(inciso III do par.1o. do art.59 da LRF) 19.80%	67.374.230,22	68.436.902,24	0,00	0,00	
CONTRAGARANTIAS RECEBIDAS	SALDO DO EXERCICIO ANTERIOR	SALDOS DO EXERCICIO DE 2023			
		Ate o 1o. Quadrimestre	Ate o 2o. Quadrimestre	Ate o 3o. Quadrimestre	
DOS ESTADOS (IX)	0,00	0,00	0,00	0,00	
Em Garantia as operacoes de Credito Externas	0,00	0,00	0,00	0,00	
Em Garantia as operacoes de Credito Internas	0,00	0,00	0,00	0,00	
DOS MUNICIPIOS (X)	0,00	0,00	0,00	0,00	
Em Garantia as operacoes de Credito Externas	0,00	0,00	0,00	0,00	
Em Garantia as operacoes de Credito Internas	0,00	0,00	0,00	0,00	
DAS ENTIDADES CONTROLADAS (XI)	0,00	0,00	0,00	0,00	
Em Garantia as operacoes de Credito Externas	0,00	0,00	0,00	0,00	
Em Garantia as operacoes de Credito Internas	0,00	0,00	0,00	0,00	
EM GARANTIAS POR MEIO DE FUNDOS E PROGRAMAS (XII)	0,00	0,00	0,00	0,00	
TOTAL CONTRAGARANTIAS RECEBIDAS (XIII)=(IX+X+XI+XII)	0,00	0,00	0,00	0,00	
MEDIDAS CORRETIVAS:					



CN-SIFPM

MUNICÍPIO DE CABREÚVA

CONAM



RELATORIO DE GESTAO FISCAL

DEMONSTRATIVO DAS GARANTIAS E CONTRAGARANTIAS DE VALORES

ORÇAMENTOS FISCAL E DA SEGURIDADE SOCIAL

ENTIDADE :PREFEITURA MUNICIPAL

Periodo de Referencia: JANEIRO a ABRIL/2023 - 1o. QUADRIMESTRE

RGF - ANEXO 3 (LRF, art. 55, inciso I, alinea "c" e art. 40, par. 1o)

R\$ 1,00

ANTONIO CARLOS MANGINI

PREFEITO DE CABREÚVA

CPF-086.257.178-29

MAURICIO PAVANI

SECRETARIO DA FAZENDA / CONTADOR


CRC-1SP198471/O-0

MARCELO PIRES

CONTROLE INTERNO

CPF-329.258.748-43



CN-SIFPM		MUNICIPIO DE CABREUVA		CONAM
 <p>RELATORIO RESUMIDO DA EXECUCAO ORCAMENTARIA            DEMONSTRATIVO DAS RECEITAS DE OPERACOES DE CREDITO E DESPESAS DE CAPITAL            ORCAMENTOS FISCAL E DA SEGURIDADE SOCIAL            Periodo de Referencia: JANEIRO a ABRIL 2023 / BIMESTRE: MARCO-ABRIL</p>				
RREO - ANEXO 9 (LRF, art. 53, par. 1o, inciso I)				Em Reais
RECEITAS	PREVISAO ATUALIZADA (a)	RECEITAS REALIZADAS (b)	SALDO NAO REALIZADO (c)=(a - b)	
RECEITAS DE OPERACOES DE CREDITO 1 (I)	8.666.666,72	0,00	8.666.666,72	
DESPESAS	DOTACAO ATUALIZADA (d)	DESPESAS EMPENHADAS (e)	SALDO NAO EXECUTADO (f)=(d-e)	
DESPESAS DE CAPITAL	107.614.518,49	83.704.490,90	23.910.027,59	
Investimentos	105.382.518,49	81.628.090,90	23.754.427,59	
Inversoes Financeiras			0,00	
Amortizacao da Divida	2.232.000,00	2.076.400,00	155.600,00	
(-) Incentivos Fiscais a Contribuinte				
(-) Incentivos Fiscais a Contribuinte por Instituicoes Financeiras				
DESPESA DE CAPITAL LIQUIDA (II)	107.614.518,49	83.704.490,90	23.910.027,59	
	(d-a)	(e-b)	(f-c)	
RESULTADO PARA APURACAO DA REGRA DE OURO (III)=(II - I)	98.947.851,77	83.704.490,90	15.243.360,87	


CONAM-RREO9-2023-1.Bimest

FONTE:CN-SIFPM - Sistema Integrado de Financas Publicas Municipais, Unidade responsavel- CONTABILIDADE, Data da emissao 24/MAI/2023 e hora de emissao 09:40  
 NOTAS:


1. Operacoes de Credito descritas na CF, art.167, inciso III





CN-SIFFM  MUNICIPIO DE CABREUVA RELATORIO DE GESTAO FISCAL DEMONSTRATIVO DAS OPERACOES DE CREDITO ORCAMENTOS FISCAL E DA SEGURIDADE SOCIAL Periodo de Referencia: JANEIRO a ABRIL/2023 - 1o. QUADRIMESTRE ENTIDADE :PREFEITURA MUNICIPAL RGF - ANEXO 4 (LRF, art.55, inciso I, alinea "d" e inciso III alinea "c")			CONAM	
OPERACOES DE CREDITO	VALOR REALIZADO			
	No Quadrimestre de Referencia	Ate Quadrimestre de Referencia (a		
Mobiliaria	0,00	0,00		
Interna	0,00	0,00		
Externa	0,00	0,00		
Contratual	0,00	0,00		
Interna	0,00	0,00		
Emprestimos	0,00	0,00		
Aquisicao Financiada de Bens e Arrendamento Mercantil Financeiro	0,00	0,00		
Antecipacao de Receita pela Venda a Termo de Bens e Servicos	0,00	0,00		
Assuncao, Reconhecimento e Confissao de Dividas (LRF,artigo 29, paragrafo 1)	0,00	0,00		
Operacoes de Credito nao sujeitas ao limite para fins de contratacao 1. (I)	0,00	0,00		
Externa	0,00	0,00		
Emprestimos	0,00	0,00		
Aquisicao Financiada de Bens e Arrendamento Mercantil Financeiro	0,00	0,00		
Antecipacoes de Receitas pela Venda a Termo de Bens e Servicos	0,00	0,00		
Assuncao, Reconhecimento e Confissao de Dividas (LRF,artigo 29, paragrafo 1)	0,00	0,00		
Operacoes de Credito nao sujeitas ao limite para fins de contratacao 1. (II)	0,00	0,00		
TOTAL (III)	0,00	0,00		
APURACAO DO CUMPRIMENTO DOS LIMITES	Valor	% Sobre a RCL AJUSTADA		
RECEITA CORRENTE LIQUIDA - RCL (IV)	345.640.920,42	-		
(-) Transferencias obrigatorias da Uniao relativas as emendas individuais (paragrafo 1o., artigo 166-A da CF) (V)	0,00	-		
RECEITA CORRENTE LIQUIDA AJUSTADA PARA CALCULO DOS LIMITES DE ENDIVIDAMENTO (VI)=(IV-V)	345.640.920,42	-		
OPERACOES VEDADAS (VII)				
TOTAL CONSIDERADO PARA FINS DA APURACAO DO CUMPRIMENTO DO LIMITE(VIII)=(IIIa+VII-Ia-IIa)	0,00	0,00		
LIMITE GERAL DEFINIDO POR RESOLUCAO DO SENADO FEDERAL PARA AS OPERACOES DE CREDITO INTERNAS E EXTERNAS	55.302.547,26	16,00		
LIMITE DE ALERTA (inciso III do paragrafo 1o. do artigo 59 da LRF)	49.772.292,54	14,40		
OPERACOES DE CREDITO POR ANTECIPACAO DA RECEITA ORCAMENTARIA	0,00	0,00		
LIMITE DEFINIDO POR RESOLUCAO DO SENADO FEDERAL PARA AS OPERACOES DE CREDITO POR ANTECIPACAO DA RECEITA ORCAMENTARIA	24.194.864,42	7,00		



CN-SIFPM	MUNICIPIO DE CABREUVA	CONAM
	RELATORIO DE GESTAO FISCAL DEMONSTRATIVO DAS OPERACOES DE CREDITO ORCAMENTOS FISCAL E DA SEGURIDADE SOCIAL Periodo de Referencia: JANEIRO a ABRIL/2023 - 1o. QUADRIMESTRE ENTIDADE :PREFEITURA MUNICIPAL	
RGF - ANEXO 4 (LRF, art.55, inciso I, alinea "d" e inciso III alinea "c")		R\$ 1,00
		VALOR REALIZADO
OUTRAS OPERACOES QUE INTEGRAM A DIVIDA CONSOLIDADA	No Quadrimestre de Referencia	Ate Quadrimestre de Referencia (a
Parcelamentos de Dividas	0,00	0,00
Tributos	0,00	0,00
Contribuicoes Previdenciarias	0,00	0,00
FGTS	0,00	0,00
Demais Contribuicoes Sociais	0,00	0,00
Operacoes de reestruturacao e recomposicao do principal de dividas	0,00	0,00
		VALOR REALIZADO
DETALHAMENTO	No Quadrimestre de Referencia	Ate Quadrimestre de Referencia (a
Programa de Modernizacao da Administracao Publica - PMAT	0,00	0,00
Programa de Iluminacao Publica - RELUZ	0,00	0,00

CONAM-RGF4-2023-1.Quadrim

## Notas:


(1) Conforme Manual para Instrucao de Pleitos (MIP), disponivel em [conteudo.tesouro.gov.br/manuais/mip](http://conteudo.tesouro.gov.br/manuais/mip), essas operacoes podem ser contratadas mesmo que nao haja margem disponivel nos limites. No entanto, uma vez contratadas, os fluxos de tais operacoes terao seus efeitos contabilizados para fins da contratacao de outras operacoes de credito.

ANTONIO CARLOS MANGINI  
PREFEITO DE CABREUVA  
CPF-086.257.178-29

MAURICIO PAVANI  
SECRETARIO DA FAZENDA / CONTADOR  
CRC-1SP198471/O-0

MARCELO PIRES  
CONTROLE INTERNO  
CPF-329.258.748-43



 CN-SIFPM RGF - ANEXO 1 (LRF, art. 55, inciso I, alinea a)	MUNICIPIO DE CABREUVA PREFEITURA MUNICIPAL RELATORIO DE GESTAO FISCAL DEMONSTRATIVO DA DESPESA COM PESSOAL ORCAMENTOS FISCAL E DA SEGURIDADE SOCIAL Periodo de Referencia: MAIO/2022 a ABRIL/2023							CONAM
	DESPESAS EXECUTADAS - LIQUIDADAS (ULTIMOS 12 MESES)							R\$ 1,00
	MAIO/2022	JUNHO/2022	JULHO/2022	AGOSTO/2022	SETEMBRO/2022	OUTUBRO/2022	NOVEMBRO/2022	
DESPEZA COM PESSOAL								
DESPEZA BRUTA COM PESSOAL (I)	12.068.179,25	8.276.641,94	9.857.279,34	9.759.872,51	10.427.645,10	10.582.159,79	12.412.916,05	
Pessoal Ativo	12.068.179,25	8.276.641,94	9.857.279,34	9.759.872,51	10.427.645,10	10.582.159,79	12.412.916,05	
Vencimentos, Vantagens e Outras Despesas Variaveis	7.656.587,73	6.145.460,72	7.642.790,81	7.537.851,89	8.134.177,31	8.396.755,92	12.375.678,22	
Obrigacoes Patronais	4.411.591,52	2.131.181,22	2.214.488,53	2.222.020,62	2.293.467,79	2.185.403,87	37.237,83	
Beneficios Previdenciarios	0,00	0,00	0,00	0,00	0,00	0,00	0,00	
Pessoal Inativo e Pensionistas	0,00	0,00	0,00	0,00	0,00	0,00	0,00	
Aposentadorias, Reserva e Reformas	0,00	0,00	0,00	0,00	0,00	0,00	0,00	
Pensoes	0,00	0,00	0,00	0,00	0,00	0,00	0,00	
Outros Beneficios Previdenciarios	0,00	0,00	0,00	0,00	0,00	0,00	0,00	
Outras despesas de pessoal decorrentes de contratos de terceirizacao ou de contratacao de forma indireta(paragrafo 1 do artigo 18 da LRF)	0,00	0,00	0,00	0,00	0,00	0,00	0,00	
Despesa com Pessoal nao Executada Orcamentariamente	0,00	0,00	0,00	0,00	0,00	0,00	0,00	
DESPEAS NAO COMPUTADAS (II) (paragrafo 1 do artigo 19 da LRF)	346.700,80	-1.463.560,22	98.198,64	162.154,16	158.084,48	970.082,17	450.412,65	
Indenizacoes por Demissao e Incentivos a Demissao Voluntaria	0,00	0,00	0,00	0,00	0,00	0,00	0,00	
Decorrentes de Decisao Judicial de periodo anterior ao da apuracao	346.700,80	-1.463.560,22	98.198,64	162.154,16	158.084,48	970.082,17	450.412,65	
Despesas de Exercicios Anteriores de periodo anterior ao da apuracao	0,00	0,00	0,00	0,00	0,00	0,00	0,00	
Inativos e Pensionistas com Recursos Vinculados	0,00	0,00	0,00	0,00	0,00	0,00	0,00	
Vencimento dos agentes comunitarios de saude e dos agentes de combate as endemias (EC 120/2022)	0,00	0,00	0,00	0,00	0,00	0,00	0,00	
DESPEZA LIQUIDA COM PESSOAL (III) = (I-II)	11.721.478,45	9.740.202,16	9.759.080,70	9.597.718,35	10.269.560,62	9.612.077,62	11.962.503,40	

DESPEZA COM PESSOAL	DESPESAS EXECUTADAS - LIQUIDADAS (ULTIMOS 12 MESES)					TOTAL ULTIMOS 12 MESES (a)	INSCRITAS EM RESTOS A PAGAR NAO PROCESSADOS (b)
	DEZEMBRO/2022	JANEIRO/2023	FEVEREIRO/2023	MARCO/2023	ABRIL/2023		
	DESPEZA BRUTA COM PESSOAL (I)	21.336.511,87	7.429.360,42	9.624.276,19	8.665.696,37		
Pessoal Ativo	21.336.511,87	7.429.360,42	9.624.276,19	8.665.696,37	10.720.154,78	131.160.693,61	0,00
Vencimentos, Vantagens e Outras Despesas Variaveis	15.001.433,29	4.920.404,18	7.385.338,50	8.071.681,43	8.395.988,87	101.664.148,87	0,00
Obrigacoes Patronais	6.335.078,58	2.508.956,24	2.238.937,69	594.014,94	2.324.165,91	29.496.544,74	0,00
Beneficios Previdenciarios	0,00	0,00	0,00	0,00	0,00	0,00	0,00
Pessoal Inativo e Pensionistas	0,00	0,00	0,00	0,00	0,00	0,00	0,00
Aposentadorias, Reserva e Reformas	0,00	0,00	0,00	0,00	0,00	0,00	0,00
Pensoes	0,00	0,00	0,00	0,00	0,00	0,00	0,00
Outros Beneficios Previdenciarios	0,00	0,00	0,00	0,00	0,00	0,00	0,00
Outras despesas de pessoal decorrentes de contratos de terceirizacao ou de contratacao de forma indireta(paragrafo 1 do artigo 18 da LRF)	0,00	0,00	0,00	0,00	0,00	0,00	0,00
Despesa com Pessoal nao Executada Orcamentariamente	0,00	0,00	0,00	0,00	0,00	0,00	0,00
DESPEAS NAO COMPUTADAS (II) (paragrafo 1 do artigo 19 da LRF)	3.670.811,43	67.000,00	70.451,88	93.773,82	100.007,90	4.724.117,71	0,00
Indenizacoes por Demissao e Incentivos a Demissao Voluntaria	0,00	0,00	0,00	0,00	0,00	0,00	0,00
Decorrentes de Decisao Judicial de periodo anterior ao da apuracao	3.670.811,43	0,00	0,00	26.685,84	33.007,90	4.452.577,85	0,00
Despesas de Exercicios Anteriores de periodo anterior ao da apuracao	0,00	0,00	0,00	0,00	0,00	0,00	0,00
Inativos e Pensionistas com Recursos Vinculados	0,00	0,00	0,00	0,00	0,00	0,00	0,00
Vencimento dos agentes comunitarios de saude e dos agentes de combate as endemias (EC 120/2022)	0,00	67.000,00	70.451,88	67.087,98	67.000,00	271.539,86	0,00
DESPEZA LIQUIDA COM PESSOAL (III) = (I-II)	17.665.700,44	7.362.360,42	9.553.824,31	8.571.922,55	10.620.146,88	126.436.575,90	0,00



CN-SIFPM		MUNICIPIO DE CABREUVA PREFEITURA MUNICIPAL RELATORIO DE GESTAO FISCAL DEMONSTRATIVO DA DESPESA COM PESSOAL ORCAMENTOS FISCAL E DA SEGURIDADE SOCIAL Periodo de Referencia: MAIO/2022 a ABRIL/2023		CONAM
RGF - ANEXO 1 (LRF, art. 55, inciso I, alinea a)				R\$ 1,00
APURACAO DO CUMPRIMENTO DO LIMITE LEGAL		VALOR	% SOBRE RCL AJUSTADA	
RECEITA CORRENTE LIQUIDA — RCL (IV)		345.640.920,42	—	
← Transferencias obrigatorias da Uniao relativas as emendas individuais (artigo 166-A, paragrafo 1, da CF) (V)		0,00	—	
← Transferencias obrigatorias da Uniao relativas as emendas de bancada (artigo 166, paragrafo 16 da CF) (VI)		0,00	—	
RECEITA CORRENTE LIQUIDA AJUSTADA PARA CALCULO DOS LIMITES DA DESPESA COM PESSOAL (VII) = (IV— V— VI)		345.640.920,42	—	
DESPESA TOTAL COM PESSOAL - DTP (VIII) = (IIIa + IIb)		126.436.575,90	36,58	
LIMITE MAXIMO (IX) (incisos I, II e III, artigo 20 da LRF)		186.646.097,02	54,00	
LIMITE PRUDENCIAL (X) =(0,95 x IX) (paragrafo unico, artigo 22 da LRF)		177.313.792,17	51,30	
LIMITE DE ALERTA (XI)=(0,90 x IX) (inciso II do paragrafo 1o. do artigo 59 da LRF)		167.981.487,32	48,60	

CONAM-RGF1-2023-1.Quadrimestre

Nota 1 : Durante o exercicio, somente as despesas liquidadas sao consideradas executadas. No encerramento do exercicio, as despesas nao liquidadas inscritas em Restos a Pagar nao processados sao tambem consideradas executadas. Dessa forma, para maior transparencia, as despesas executadas estao segregadas em:

- Despesas liquidadas, consideradas aquelas em que houve a entrega do material ou servico, nos termos do art. 63 da Lei 4.320/64;
- Despesas empenhadas mas nao liquidadas, inscritas em Restos a Pagar nao processados, consideradas liquidadas no encerramento do exercicio, por forca do art.35, inciso II da Lei 4.320/64.

ANTONIO CARLOS MANGINI  
PREFEITO DE CABREUVA  
CPF-086.257.178-29

MAURICIO PAVANI  
SECRETARIO DA FAZENDA / CONTADOR  
CRC-1SP198471/O-0

MARCELO PIRES  
CONTROLE INTERNO  
CPF-329.258.748-43



ESPECIFICACAO	EVOLUCAO DA RECEITA REALIZADA NOS ULTIMOS 12 MESES						
	MAI/22	JUN/22	JUL/22	AGO/22	SET/22	OUT/22	NOV/22
RECEITAS CORRENTES (I)	32.758.333,70	38.785.718,06	29.385.173,28	36.779.568,89	27.512.387,35	29.098.589,47	30.111.695,18
Impostos, Taxas e Contribuicoes de Melhoria	845.891,66	882.231,01	1.216.349,14	12.942.838,98	6.122.052,01	4.033.334,49	4.220.038,88
IPTU	-13.254,69	0,00	137.528,43	2.018.670,97	1.025.288,10	901.809,66	702.257,83
ISS	240.229,40	209.474,17	350.525,59	3.744.674,02	3.465.996,06	1.886.517,26	2.308.779,50
ITBI	-1.138,22	0,00	15.327,69	5.411.207,69	317.200,66	202.632,74	241.145,40
IRRF	623.931,41	672.756,84	670.009,53	709.684,48	685.078,53	647.138,96	687.600,29
Outros Impostos, Taxas e Contribuicoes de Melhoria	-3.876,24	0,00	42.957,90	1.058.601,82	628.488,66	395.235,87	280.255,86
Contribuicoes	164.268,93	153.050,34	137.479,25	133.039,22	145.651,66	136.522,30	137.111,34
Receita Patrimonial	1.340.167,66	1.374.164,92	1.538.069,92	1.741.416,39	1.675.845,39	1.594.187,34	1.612.755,72
Rendimentos de Aplicacao Financeira	1.340.123,24	1.371.413,92	1.537.507,01	1.741.404,79	1.675.815,94	1.593.461,65	1.612.719,20
Outras Receitas Patrimoniais	44,42	2.751,00	562,91	11,60	29,45	725,69	36,52
Receita Agropecuaria	0,00	0,00	0,00	0,00	0,00	0,00	0,00
Receita Industrial	0,00	0,00	0,00	0,00	0,00	0,00	0,00
Receita de Servicos	0,00	0,00	0,00	0,00	0,00	0,00	0,00
Transferencias Correntes	27.337.026,70	24.649.060,87	32.277.737,12	26.428.435,93	21.522.498,53	23.376.575,45	24.521.685,99
Cota-Parte do FPM	4.382.743,89	4.100.893,28	5.519.544,34	4.010.247,63	3.693.379,85	3.514.126,00	4.416.616,68
Cota-Parte do ICMS	15.695.081,90	11.569.687,64	13.396.791,47	15.859.972,57	11.838.754,90	12.622.694,07	13.336.296,92
Cota-Parte do IPVA	907.842,58	665.550,12	454.670,71	479.674,71	530.209,31	448.711,08	483.523,38
Cota-Parte do ITR	997,50	5.485,12	102,97	6.795,18	5.994,49	66.285,84	3.697,60
Transferencias da LC 87/1996	0,00	0,00	0,00	0,00	0,00	0,00	0,00
Transferencias da LC 61/1989	62.219,64	71.357,08	78.143,74	54.475,14	82.393,18	88.402,61	61.479,88
Transferencias do FUNDEB	3.932.354,38	2.905.159,78	3.147.216,54	3.718.556,48	2.811.740,64	3.193.361,55	3.271.165,96
Outras Transferencias Correntes	2.355.786,81	5.330.927,85	9.681.267,35	2.298.714,22	2.560.026,16	3.442.994,30	2.948.905,57
Outras Receitas Correntes	3.070.978,75	11.727.210,92	-5.784.462,15	-4.466.161,63	-1.953.660,24	-42.030,11	-379.896,75
DEDUCOES (II)	4.209.777,08	3.282.594,64	3.489.350,37	4.082.233,02	3.157.782,41	3.468.100,91	3.722.159,59
Contribuicao do Servidor para o Plano de Previdencia	0,00	0,00	0,00	0,00	0,00	0,00	0,00
Compensacao Financeira entre Regimes de Previdencia	0,00	0,00	0,00	0,00	0,00	0,00	0,00
Rendimentos de Aplicacoes de Recursos Previdenciarios	0,00	0,00	0,00	0,00	0,00	0,00	0,00
Deducao de Receita para Formacao do FUNDEB	4.209.777,08	3.282.594,64	3.489.350,37	4.082.233,02	3.157.782,41	3.468.100,91	3.722.159,59
Vencimento dos agentes comunitarios de saude e dos agentes de combate as endemias (EC 120/2022)	0,00	0,00	0,00	0,00	0,00	0,00	0,00
RECEITA CORRENTE LIQUIDA (III) = (I - II)	28.548.556,62	35.503.123,42	25.895.822,91	32.697.335,87	24.354.604,94	25.630.488,56	26.389.535,59
(-) Transferencias obrigatorias da Uniao relativas as emendas individuais (art.166-A, par.1, da CF)(IV)	0,00	0,00	0,00	0,00	0,00	0,00	0,00
RECEITA CORRENTE LIQUIDA AJUSTADA PARA CALCULO DOS LIMITES DE ENDIVIDAMENTO (V) = (III - IV)	28.548.556,62	35.503.123,42	25.895.822,91	32.697.335,87	24.354.604,94	25.630.488,56	26.389.535,59
(-) Transferencias obrigatorias da Uniao relativas as emendas de bancada (art.166-A, par.16, da CF)(VI)	0,00	0,00	0,00	0,00	0,00	0,00	0,00
RECEITA CORRENTE LIQUIDA AJUSTADA PARA CALCULO DOS LIMITES DA DESPESA COM PESSOA (VII) = (V - VI)	28.548.556,62	35.503.123,42	25.895.822,91	32.697.335,87	24.354.604,94	25.630.488,56	26.389.535,59


CONAM-RREO3-2023-1.Bimestre





ESPECIFICACAO	MUNICIPIO DE CABREUVA					TOTAL (ULTIMOS 12 MESES)	PREVISAO ATUALIZADA 2023
	EVLUCUACAO DA RECEITA REALIZADA NOS ULTIMOS 12 MESES						
	DEZ/22	JAN/23	FEV/23	MAR/23	ABR/23		
RECEITAS CORRENTES (I)	42.698.268,30	34.993.905,04	29.716.014,23	34.701.488,41	23.472.402,39	390.013.544,30	352.997.266,35
Impostos, Taxas e Contribuicoes de Melhoria	5.614.725,12	657.778,04	5.938.913,61	10.986.313,79	4.358.124,92	57.818.591,65	51.901.149,09
IPTU	747.532,31	0,00	926.817,86	4.767.055,40	813.610,96	12.027.316,83	14.063.684,30
ISS	2.341.904,05	214.859,86	3.306.905,54	1.877.462,36	2.306.319,73	22.253.647,54	17.600.747,57
ITBI	549.459,59	0,00	677.285,74	2.176.405,60	79.474,21	9.669.001,10	6.933.165,55
IRRF	1.659.879,06	442.918,18	616.506,35	737.598,93	806.666,64	8.959.769,20	7.763.690,14
Outros Impostos, Taxas e Contribuicoes de Melhoria	315.950,11	0,00	411.398,12	1.427.791,50	352.053,38	4.908.856,98	5.539.861,53
Contribuicoes	137.778,73	157.400,73	145.063,99	134.136,33	153.287,89	1.734.790,71	1.909.222,30
Receita Patrimonial	1.850.652,51	1.837.705,91	1.558.626,03	2.062.972,22	1.633.480,49	19.820.044,50	13.410.718,49
Rendimentos de Aplicacao Financeira	1.850.640,91	1.837.694,31	1.558.614,43	2.062.593,10	1.633.047,49	19.815.035,99	13.405.883,09
Outras Receitas Patrimoniais	11,60	11,60	11,60	379,12	433,00	5.008,51	4.835,40
Receita Agropecuaria	0,00	0,00	0,00	0,00	0,00	0,00	0,00
Receita Industrial	0,00	0,00	0,00	0,00	0,00	0,00	0,00
Receita de Servicos	0,00	0,00	0,00	0,00	0,00	0,00	0,00
Transferencias Correntes	34.775.459,03	29.155.556,94	23.005.443,67	21.225.701,78	17.582.889,62	305.858.071,63	281.317.762,04
Cota-Parte do FPM	6.862.536,69	4.206.331,48	5.936.561,83	3.631.667,22	4.152.128,96	54.426.777,85	57.406.997,40
Cota-Parte do ICMS	16.753.333,37	14.221.105,16	10.502.667,66	11.184.900,76	8.104.285,04	155.085.571,46	140.752.921,35
Cota-Parte do IPVA	612.881,66	4.286.395,72	1.504.014,76	1.498.445,48	1.126.497,72	12.998.417,72	16.415.353,68
Cota-Parte do ITR	3.122,59	3.215,64	287,20	6,26	185,35	96.175,74	70.715,58
Transferencias da LC 87/1996	0,00	0,00	0,00	0,00	0,00	0,00	0,00
Transferencias da LC 61/1989	79.418,78	76.787,40	57.739,60	58.085,58	68.718,33	839.220,96	777.165,89
Transferencias do FUNDEB	3.986.873,67	4.892.120,39	3.466.969,88	3.217.005,31	2.478.865,09	41.021.389,67	46.721.627,39
Outras Transferencias Correntes	6.477.292,27	1.469.601,15	1.537.202,74	1.635.591,17	1.652.209,13	41.390.518,72	19.172.980,75
Outras Receitas Correntes	319.652,91	3.185.463,42	-932.033,07	292.364,29	-255.380,53	4.782.045,81	4.458.414,43
DEDUCOES (II)	4.555.173,01	4.625.559,62	3.667.046,77	3.341.413,69	2.771.432,77	44.372.623,88	44.556.632,88
Contribuicao do Servidor para o Plano de Previdencia	0,00	0,00	0,00	0,00	0,00	0,00	0,00
Compensacao Financeira entre Regimes de Previdencia	0,00	0,00	0,00	0,00	0,00	0,00	0,00
Rendimentos de Aplicacoes de Recursos Previdenciarios	0,00	0,00	0,00	0,00	0,00	0,00	0,00
Deducao de Receita para Formacao do FUNDEB	4.555.173,01	4.558.767,02	3.600.254,17	3.274.621,09	2.704.640,17	44.105.453,48	43.841.462,48
Vencimento dos agentes comunitarios de saude e dos agentes de combate as endemias (EC 120/2022)	0,00	66.792,60	66.792,60	66.792,60	66.792,60	267.170,40	715.170,40
RECEITA CORRENTE LIQUIDA (III) = (I - II)	38.143.095,29	30.368.345,42	26.048.967,46	31.360.074,72	20.700.969,62	345.640.920,42	308.440.633,47
(-) Transferencias obrigatorias da Uniao relativas as emendas individuais (art.166-A, par.1, da CF)(IV)	0,00	0,00	0,00	0,00	0,00	0,00	0,00
RECEITA CORRENTE LIQUIDA AJUSTADA PARA CALCULO DOS LIMITES DE ENDIVIDAMENTO (V) = (III - IV)	38.143.095,29	30.368.345,42	26.048.967,46	31.360.074,72	20.700.969,62	345.640.920,42	308.440.633,47
(-) Transferencias obrigatorias da Uniao relativas as emendas de bancada (art.166-A, par.16, da CF)(VI)	0,00	0,00	0,00	0,00	0,00	0,00	0,00
RECEITA CORRENTE LIQUIDA AJUSTADA PARA CALCULO DOS LIMITES DA DESPESA COM PESSOA (VII) = (V - VI)	38.143.095,29	30.368.345,42	26.048.967,46	31.360.074,72	20.700.969,62	345.640.920,42	308.440.633,47



CN-SIFPM	MUNICIPIO DE CABREUVA	CONAM
	Relatorio Resumido da Execucao Orcamentaria Demonstrativo da Receita Corrente Liquida Orcamentos Fiscal e Da Seguridade Social	
RREO - ANEXO 3 (LRF, Art.53, inciso I)	Periodo de Referencia: MAIO/2022 A ABRIL/2023	R\$ 1,00

CONAM-RREO3-2023-1.Bimestre

FONTE:CN-SIFPM - Sistema Integrado de Financas Publicas Municipais, Unidade responsavel- CONTABILIDADE, Data da emissao 24/MAI/2023 e hora de emissao 09:40

Nota: Apos a Reforma Previdenciaria, consignada na Emenda Constitucional No. 40, de 29 de maio de 2003, as receitas e despesas da previdencia foram separadas das demais receitas e despesas da seguridade social (assistencia social e saude).

Dessa forma, quando na LRF, editada anteriormente a EC 40, sao citadas a previdencia e assistencia social, deve-se entender apenas previdencia, a luz das normas constitucionais.



PODER / ORGAO	MUNICÍPIO DE CABREÚVA											Saldo Total
	Restos a Pagar Processados					Restos a Pagar Não Processados						
	Inscritos		Pagos (c)	Cancelados (d)	Saldo e=(a+b)-(c+d)	Inscritos		Liquidados (h)	Pagos (i)	Cancelados (j)	Saldo k=(f+g)-(i+j)	
	Em Exercícios Anteriores (a)	Em 31 de dezembro/ 2022 (b)				Em Exercícios Anteriores (f)	Em 31 de dezembro/ 2022 (g)					
RESTOS A PAGAR(EXCETO INTRAORCAM.)(I)	0,00	9.675.554,96	5.947.756,81	0,00	3.727.798,15	506.218,91	7.792.839,96	5.519.407,93	5.438.233,26	53.800,00	2.807.025,61	6.534.823,76
PODER LEGISLATIVO	0,00	56,58	56,58	0,00	0,00	57.642,94	268.972,80	45.090,79	45.090,79	0,00	281.524,95	281.524,95
CAMARA MUNICIPAL	0,00	56,58	56,58	0,00	0,00	57.642,94	268.972,80	45.090,79	45.090,79	0,00	281.524,95	281.524,95
PODER EXECUTIVO	0,00	9.675.498,38	5.947.700,23	0,00	3.727.798,15	448.575,97	7.523.867,16	5.474.317,14	5.393.142,47	53.800,00	2.525.500,66	6.253.298,81
ADMINISTRACAO DIRETA												
PREFEITURA MUNICIPAL												
GABINETE DO PREFEITO	0,00	210.111,45	204.620,75	0,00	5.490,70	0,00	161.085,30	136.734,64	136.734,64	0,00	24.350,66	29.841,36
ADVOCACIA -GERAL DO MUNICIPIO	0,00	22.551,70	22.551,70	0,00	0,00	0,00	994,62	898,62	898,62	0,00	96,00	96,00
SECRETARIA DE GESTAO PUBLICA	0,00	251.594,00	250.836,16	0,00	757,84	0,00	378.609,99	364.395,25	355.725,05	0,00	22.884,94	23.642,78
SECRETARIA DA FAZENDA	0,00	3.745.890,30	88.063,26	0,00	3.657.827,04	0,00	382.304,84	365.382,87	365.382,87	0,00	16.921,97	3.674.749,01
SECRET. MBIO AMBIENTE, OBRAS E SER	0,00	366.780,33	360.078,23	0,00	6.702,10	0,00	1.285.997,67	548.362,49	548.136,18	0,00	737.861,49	744.563,59
SECRETARIA DE ASSIST. E DESENVOLV	0,00	383.849,59	371.548,54	0,00	12.301,05	0,00	229.619,62	157.980,14	157.758,18	0,00	71.861,44	84.162,49
SECRETARIA DE SAUDE	0,00	1.558.258,31	1.533.968,36	0,00	24.289,95	0,00	2.727.872,19	2.164.847,55	2.097.370,12	0,00	630.502,07	654.792,02
SECRETARIA DE EDUCACAO	0,00	2.207.955,31	2.207.812,45	0,00	142,86	321.104,46	1.102.613,11	987.645,42	987.645,42	0,00	436.072,15	436.215,01
SECRETARIA DE CULTURA E TURISMO	0,00	222.053,05	221.496,49	0,00	556,56	127.471,51	137.690,22	28.460,75	27.335,75	0,00	237.825,98	238.382,54
SECRETARIA DE ESPORTES	0,00	96.720,51	95.515,93	0,00	1.204,58	0,00	308.004,02	172.536,40	172.430,13	53.800,00	81.773,89	82.978,47
SECRETARIA DE DESENVOLVIMENTO ECON	0,00	37.522,83	33.874,07	0,00	3.648,76	0,00	147.495,30	127.309,91	124.065,91	0,00	23.429,39	27.078,15
SECRETARIA DA MOBILIDADE URBANA	0,00	88.368,43	86.287,15	0,00	2.081,28	0,00	358.376,77	154.786,11	154.786,11	0,00	203.590,66	205.671,94
SECRETARIA DE SEGURANCA E DEFESA S	0,00	483.842,57	471.047,14	0,00	12.795,43	0,00	303.203,51	264.976,99	264.873,49	0,00	38.330,02	51.125,45
TOTAL DA PREFEITURA	0,00	9.675.498,38	5.947.700,23	0,00	3.727.798,15	448.575,97	7.523.867,16	5.474.317,14	5.393.142,47	53.800,00	2.525.500,66	6.253.298,81
RESTOS A PAGAR(INTRAORCAMENTARIOS)(II)	0,00	0,00	0,00	0,00	0,00	0,00	0,00	0,00	0,00	0,00	0,00	0,00
TOTAL (III)=(I + II)	0,00	9.675.554,96	5.947.756,81	0,00	3.727.798,15	506.218,91	7.792.839,96	5.519.407,93	5.438.233,26	53.800,00	2.807.025,61	6.534.823,76

CONAM-RRE07-2023-1.Bimestre

FONTE:CN-SIFPM - Sistema Integrado de Financas Publicas Municipais, Unidade responsavel- CONTABILIDADE, Data da emissao 24/MAI/2023 e hora de emissao 09:40



CN-SIFPM		MUNICÍPIO DE CABREÚVA										CONAM
		Relatorio Resumido da Execucao Orcamentaria Demonstrativo dos Restos a Pagar por Poder e Orgao Orcamentos Fiscal e da Seguridade Social										
RREO - Anexo 7 (LRF, art. 53, inciso V)		Periodo de Referencia: JANEIRO a ABRIL 2023 / BIMESTRE: MARCO-ABRIL										Em Reais
PODER / ORGAO	Restos a Pagar Processados					Restos a Pagar Nao Processados					Saldo Total	
	Inscritos		Pagos (c)	Cancelados (d)	Saldo e=(a+b)-(c+d)	Inscritos		Liquidados (h)	Pagos (i)	Cancelados (j)		Saldo k=(f+g)-(i+j)
	Em Exercicios Anteriores (a)	Em 31 de dezembro/ 2022 (b)				Em Exercicios Anteriores (f)	Em 31 de dezembro/ 2022 (g)					




CN-SIFPM		MUNICÍPIO DE CABREUVA		CONAM
		RELATORIO RESUMIDO DA EXECUCAO ORCAMENTARIA DEMONSTRATIVO DOS RESULTADOS PRIMARIO E NOMINAL ORCAMENTOS FISCAL E DA SEGURIDADE SOCIAL		
RREO - ANEXO 6 (LRF, art. 53, inciso III)		Periodo de Referencia: JANEIRO a ABRIL 2023 / BIMESTRE: MARCO-ABRIL		Em reais
ACIMA DA LINHA				
RECEITAS PRIMARIAS	PREVISAO ATUALIZADA	Ate o Bimestre/2023		
		RECEITAS REALIZADAS (a)		
RECEITAS CORRENTES (EXCETO FONTES RPPS)(I)	309.155.803,87	108.745.527,62		
Impostos, Taxas e Contribuicoes de Melhoria	51.901.149,09	21.941.130,36		
IPTU	14.063.684,30	6.507.484,22		
ISS	17.600.747,57	7.705.547,49		
ITBI	6.933.165,55	2.933.165,55		
IRRF	7.763.690,14	2.603.690,10		
Outros Impostos, Taxas e Contribuicoes de Melhoria	5.539.861,53	2.191.243,00		
Contribuicoes	1.909.222,30	589.888,94		
Receita Patrimonial	13.410.718,49	7.092.784,65		
Aplicacoes Financeiras (II)	13.405.883,09	7.091.949,33		
Outras Receitas Patrimoniais	4.835,40	835,32		
Transferencias Correntes	237.476.299,56	76.831.309,56		
Cota-Parte do FPM	46.154.685,05	14.341.351,69		
Cota-Parte do ICMS	111.637.033,69	35.210.367,01		
Cota-Parte do IPVA	13.118.005,70	6.718.005,70		
Cota-Parte do ITR	52.235,58	2.955,58		
Transferencias da LC 61/1989	619.731,40	209.064,72		
Transferencias do FUNDEB	46.721.627,39	14.054.960,67		
Outras Transferencias Correntes	19.172.980,75	6.294.604,19		
Demais Receitas Correntes	4.458.414,43	2.290.414,11		
Outras Receitas Financeiras (III)	0,00	0,00		
Receitas Correntes Restantes	4.458.414,43	2.290.414,11		
RECEITAS PRIMARIAS CORRENTES(EXCETO FONTES RPPS)(IV)=[I-(II+III)]	295.749.920,78	101.653.578,29		
RECEITAS PRIMARIAS CORRENTES (COM FONTES RPPS)(V)	0,00	0,00		
RECEITAS NAO PRIMARIAS CORRENTES (COM FONTES RPPS)(VI)	0,00	0,00		
RECEITAS DE CAPITAL (EXCETO FONTES RPPS)(VII)	10.039.379,02	1.306.045,62		
Operacoes de Credito (VIII)	8.666.666,72	0,00		
Amortizacao de Empréstimos (IX)	0,00	0,00		
Alienacao de Bens	66.666,68	0,00		
Receitas de Alienacao de Investimentos Temporarios(X)	0,00	0,00		
Receitas de Alienacao de Investimentos Permanentes(XI)	0,00	0,00		
Outras Alienacoes de Bens	66.666,68	0,00		
Transferencias de Capital	1.306.045,62	1.306.045,62		
Convenios	1.306.045,62	1.306.045,62		
Outras Transferencias de Capital	0,00	0,00		
Outras Receitas de Capital	0,00	0,00		
Outras Receitas de Capital Nao Primarias (XII)	0,00	0,00		
Outras Receitas de Capital Primarias	0,00	0,00		
RECEITAS PRIMARIAS DE CAPITAL(EXCETO FONTES RPPS)(XIII)=[VII-(VIII+IX+X+XI+XII)]	1.372.712,30	1.306.045,62		
RECEITAS PRIMARIAS DE CAPITAL(COM FONTES RPPS)(XIV)	0,00	0,00		
RECEITAS NAO PRIMARIAS DE CAPITAL(COM FONTES RPPS)(XV)	0,00	0,00		
RECEITA PRIMARIA TOTAL (XVI)=(IV+V+XIII+XIV)	297.122.633,08	102.959.623,91		
RECEITA PRIMARIA TOTAL (EXCETO FONTES RPPS)(XVII)=(IV+XIII)	297.122.633,08	102.959.623,91		



CN-SIFPM		MUNICÍPIO DE CABREÚVA						CONAM
RELATORIO RESUMIDO DA EXECUCAO ORCAMENTARIA DEMONSTRATIVO DOS RESULTADOS PRIMARIO E NOMINAL ORCAMENTOS FISCAL E DA SEGURIDADE SOCIAL								
Periodo de Referencia: JANEIRO a ABRIL 2023 / BIMESTRE: MARCO-ABRIL								
RREO - ANEXO 6 (LRF, art. 53, inciso III)								
Em reais								
DESPESAS PRIMARIAS	DOTACAO ATUALIZADA	Ate o Bimestre/2023						
		DESPESAS EMPENHADAS	DESPESAS LIQUIDADAS	DESPESAS PAGAS (a)	RESTOS A PAGAR PROCESSADOS PAGOS (b)	RESTOS A PAGAR NAO PROCESSADOS		
						LIQUIDADOS	PAGOS (c)	
DESPESAS CORRENTES (EXCETO FONTES RPPS) (XVIII)	314.189.731,57	166.432.181,77	78.708.566,65	75.433.413,05	5.300.663,08	3.800.353,19	3.719.178,52	
Pessoal e Encargos Sociais	134.266.186,12	50.304.859,77	37.209.953,15	36.526.459,27	2.490.662,41	15.139,91	15.139,91	
Juros e Encargos da Divida(XIX)	1.887.282,00	1.879.460,00	520.741,00	520.741,00	0,00	0,00	0,00	
Outras Despesas Correntes	178.036.263,45	114.247.862,00	40.977.872,50	38.386.212,78	2.810.000,67	3.785.213,28	3.704.038,61	
DESPESAS PRIMARIAS CORRENTES (EXCETO FONTES RPPS) (XX)=(XVIII-XIX)	312.302.449,57	164.552.721,77	78.187.825,65	74.912.672,05	5.300.663,08	3.800.353,19	3.719.178,52	
DESPESAS PRIMARIAS CORRENTES (COM FONTES RPPS)(XXI)	394.436,44	119.620,41	16.925,10	16.106,57	1.963,73	11.717,10	11.717,10	
DESPESAS NAO PRIMARIAS CORRENTES (COM FONTES RPPS)(XXII)	0,00	0,00	0,00	0,00	0,00	0,00	0,00	
DESPESAS DE CAPITAL (EXCETO FONTES RPPS)(XXIII)	107.614.518,49	83.704.490,90	10.998.584,42	10.731.359,43	645.130,00	1.707.337,64	1.707.337,64	
Investimentos	105.382.518,49	81.628.090,90	10.302.928,11	10.035.703,12	645.130,00	1.707.337,64	1.707.337,64	
Inversoes Financeiras	0,00	0,00	0,00	0,00	0,00	0,00	0,00	
Concessao de Empréstimos e Financiamentos (XXIV)	0,00	0,00	0,00	0,00	0,00	0,00	0,00	
Aquisicao de Titulo de Capital ja Integralizado (XXV)	0,00	0,00	0,00	0,00	0,00	0,00	0,00	
Aquisicao de Titulo de Credito (XXVI)	0,00	0,00	0,00	0,00	0,00	0,00	0,00	
Demais Inversoes Financeiras	0,00	0,00	0,00	0,00	0,00	0,00	0,00	
Amortizacao da Divida (XXVII)	2.232.000,00	2.076.400,00	695.656,31	695.656,31	0,00	0,00	0,00	
DESPESAS PRIMARIAS DE CAPITAL (EXCETO FONTES RPPS)(XXVIII)	105.382.518,49	81.628.090,90	10.302.928,11	10.035.703,12	645.130,00	1.707.337,64	1.707.337,64	
= [XXIII- (XXIV+XXV+XXVI+XXVII)]	498.103,15	0,00	0,00	0,00	0,00	0,00	0,00	
RESERVA DE CONTINGENCIA (XXIX)								
DESPESAS PRIMARIAS DE CAPITAL (COM FONTES RPPS)(XXX)	105.382.518,49	81.628.090,90	10.302.928,11	10.035.703,12	645.130,00	1.707.337,64	1.707.337,64	
DESPESA NAO PRIMARIA DE CAPITAL (COM FONTES RPPS)(XXXI)	2.232.000,00	2.076.400,00	695.656,31	695.656,31	0,00	0,00	0,00	
DESPESA PRIMARIA TOTAL (XXXII)=(XX+XXI+XXVIII+XXIX+XXX)	418.183.071,21	246.180.812,67	88.490.753,76	84.948.375,17	5.945.793,08	5.507.690,83	5.426.516,16	
DESPESA PRIMARIA TOTAL (EXCETO FONTES RPPS) (XXXIII)=(XX+XXVIII+XXIX)	418.183.071,21	246.180.812,67	88.490.753,76	84.948.375,17	5.945.793,08	5.507.690,83	5.426.516,16	
RESULTADO PRIMARIO (COM RPPS)-Acima da Linha(XXXIV)=[XVIIa-(XXXIIa+XXXIIb+XXXIIc)]					6.638.939,50			
RESULTADO PRIMARIO (SEM RPPS)-Acima da Linha(XXXV)=[XVIIa-(XXXIIIa+XXXIIIb+XXXIIIC)]					6.638.939,50			





CN-SIFPM		MUNICÍPIO DE CABREÚVA		CONAM
		RELATORIO RESUMIDO DA EXECUCAO ORCAMENTARIA DEMONSTRATIVO DOS RESULTADOS PRIMARIO E NOMINAL ORCAMENTOS FISCAL E DA SEGURIDADE SOCIAL		
		Periodo de Referencia: JANEIRO a ABRIL 2023 / BIMESTRE: MARCO-ABRIL		
RREO - ANEXO 6 (LRF, art. 53, inciso III)		Em reais		
JUROS NOMINAIS		Ate o Bimestre/2023		
		VALOR INCORRIDO		
JUROS, ENCARGOS E VARIACOES MONETARIAS ATIVOS (Exceto RPPS)(XXXVI)		7.091.949,33		
JUROS, ENCARGOS E VARIACOES MONETARIAS PASSIVOS (Exceto RPPS)(XXXVII)		627.896,90		
RESULTADO NOMINAL (SEM RPPS) - Acima da Linha (XXXVIII) = XXXV + (XXXVI - XXXVII)		6.464.052,43		
ABAIXO DA LINHA				
CALCULO DO RESULTADO NOMINAL		Saldo em 31/Dez/2022 (a)	Saldo ate o Bimestre/2023 (b)	
DIVIDA CONSOLIDADA (XXXIX)		12.648.025,49	11.952.369,18	
DEDUCOES (XL)		173.096.243,03	189.764.844,14	
Disponibilidade de Caixa		172.482.188,42	189.130.537,38	
Disponibilidade de Caixa Bruta		183.925.324,67	194.590.422,00	
(-) Restos a Pagar Processados (XLI)		9.675.554,96	3.808.972,82	
(-) Depósitos Restituíveis e Valores Vinculados		1.767.581,29	1.650.911,80	
Demais Haveres Financeiros		614.054,61	634.306,76	
DIVIDA CONSOLIDADA LIQUIDA (XLII)=(XXXIX - XL)		-160.448.217,54	-177.812.474,96	
RESULTADO NOMINAL (SEM RPPS) - Abaixo da Linha (XLIII)=(XLIIa - XLIIb)		17.364.257,42		
AJUSTE METODOLOGICO		Ate o Bimestre/2023		
VARIACAO DO SALDO DE RPP (XLIV) = (XLIIa - XLIIb)		5.866.582,14		
RECEITA DE ALIENACAO DE INVESTIMENTOS PERMANENTES (XLV) = (XI)		0,00		
VARIACAO CAMBIAL (XLVI)		0,00		
VARIACAO DO SALDO DE PRECATORIOS INTEGRANTES DA DC (XLVII)		0,00		
VARIACAO DO SALDO DAS DEMAIS OBRIGACOES INTEGRANTES DA DC (XLVIII)		0,00		
OUTROS AJUSTES (XLIX)		0,00		
RESULTADO NOMINAL (SEM RPPS) AJUSTADO - Abaixo da Linha (L) = [XLIII + (XLIV - XLV + XLVI + XLVII + XLVIII)] +/- (XLIX)		-5.866.582,14		
RESULTADO PRIMARIO (SEM RPPS) - Abaixo da Linha (LI) = (L) - (XXXVI - XXXVII)				
INFORMACOES ADICIONAIS		PREVISAO ORCAMENTARIA		
SALDO DE EXERCICIOS ANTERIORES				
Recursos Arrecadados em Exercicios Anteriores- RPPS				
Superavit Financeiro Utilizado para Abertura e Reabertura de Creditos Adicionais		100.483.401,61		
RESERVA ORCAMENTARIA DO RPPS		0,00		



CN-SIFPM



MUNICIPIO DE CABREUVA

CONAM

RELATORIO RESUMIDO DA EXECUCAO ORCAMENTARIA  
DEMONSTRATIVO DOS RESULTADOS PRIMARIO E NOMINAL  
ORCAMENTOS FISCAL E DA SEGURIDADE SOCIAL

Periodo de Referencia: JANEIRO a ABRIL 2023 / BIMESTRE: MARCO-ABRIL

RREO - ANEXO 6 (LRF, art. 53, inciso III)

Em reais

CONAM-RREO6-2023-1.Bimestre

FONTE:CN-SIFPM - Sistema Integrado de Financas Publicas Municipais, Unidade responsavel- CONTABILIDADE, Data da emissao 24/MAI/2023 e hora de emissao 09:40  
NOTA:



<p>CN-SIFPM</p> <p>MUNICÍPIO DE CABREÚVA - PODER EXECUTIVO ENTIDADE: PREFEITURA MUNICIPAL RELATORIO DE GESTAO FISCAL DEMONSTRATIVO SIMPLIFICADO DO RELATORIO DE GESTAO FISCAL ORÇAMENTOS FISCAL E DA SEGURIDADE SOCIAL Periodo de Referencia : JANEIRO a ABRIL/2023 - 1o. QUADRIMESTRE</p> <p>RF, art. 48 - Anexo 6</p> <p>R\$ 1,00</p>	<p>CONAM</p> <p>RECEITA CORRENTE LIQUIDA</p>	
<p>RECEITA CORRENTE LIQUIDA</p>	<p>VALOR ATE O QUADRIMESTRE</p>	<p>% SOBRE A RCL AJUSTADA</p>
<p>Receita Corrente Liquida</p>	<p>345.640.920,42</p>	<p>36,58</p>
<p>Receita Corrente Liquida Ajustada para Calculo dos Limites de Endividamento</p>	<p>345.640.920,42</p>	<p>54,00</p>
<p>Receita Corrente Liquida Ajustada para Calculo dos Limites da Despesa com Pessoal</p>	<p>345.640.920,42</p>	<p>51,30</p>
<p>Despesa Total com Pessoal - DTP</p>	<p>126.436.575,90</p>	<p>48,60</p>
<p>Limite Maximo (incisos I,II e III, art. 20 da LRF) - &lt; % &gt;</p>	<p>186.646.097,02</p>	
<p>Limite Prudencial (paragrafo unico, art. 22 da LRF) - &lt; % &gt;</p>	<p>177.313.792,17</p>	
<p>Limite de Alerta (inciso II do paragrafo 1o. do art. 59 da LRF) - &lt; % &gt;</p>	<p>167.981.487,32</p>	
<p>DIVIDA CONSOLIDADA</p>	<p>VALOR ATE O QUADRIMESTRE DE REFERENCIA</p>	<p>% SOBRE A RCL AJUSTADA</p>
<p>Divida Consolidada Liquida</p>	<p>-176.867.172,68</p>	<p>-51,17</p>
<p>Limite Definido por Resolucao do Senado Federal</p>	<p>414.769.104,50</p>	<p>120,00</p>
<p>GARANTIAS DE VALORES</p>	<p>VALOR ATE O QUADRIMESTRE DE REFERENCIA</p>	<p>% SOBRE A RCL AJUSTADA</p>
<p>Total das Garantias Concedidas</p>	<p>0,00</p>	<p>0,00</p>
<p>Limite Definido por Resolucao do Senado Federal</p>	<p>76.041.002,49</p>	<p>22,00</p>
<p>OPERACOES DE CREDITO</p>	<p>VALOR</p>	<p>% SOBRE A RCL AJUSTADA</p>
<p>Operacoes de Credito Internas e Externas</p>	<p>0,00</p>	<p>0,00</p>
<p>Limite Definido pelo Senado Federal para Operacoes de Credito Externas e Internas</p>	<p>55.302.547,26</p>	<p>16,00</p>
<p>Operacoes de Credito por Antecipacao da Receita</p>	<p>0,00</p>	<p>0,00</p>
<p>Limite Definido pelo Senado Federal para Operacoes de Credito por Antecipacao da Receita</p>	<p>24.194.864,42</p>	<p>7,00</p>

FONTE:CN-SIFPM - Sistema Integrado de Financas Publicas Municipais, Unidade responsavel- CONTABILIDADE, Data da emissao 25/MAI/2023 e hora de emissao 11:10


ANTONIO CARLOS MANGINI  
PREFEITO DE CABREÚVA  
CPF-086.257.178-29

MAURICIO PAVANI  
SECRETARIO DA FAZENDA / CONTADOR  
CRC-1SP198471/O-0

MARCELO PIRES  
CONTROLE INTERNO  
CPF-329.258.748-43



## Demonstrativo de Aplicação no Ensino

CN-SIFPM					CONAM				
					Prefeitura Municipal de Cabreúva DESPESAS COM EDUCACAO DESPESAS ORCAMENTARIAS COM RECURSOS PROPRIOS, VINCULADOS, FUNDEF e FUNDEB DO EXERCICIO E DE EXERCICIOS ANTERIORES PREFEITURA MUNICIPAL JANEIRO A ABRIL/2023				
24/05/2023					Pagina 1				
FUNCAO	SUBFUNCAO	FONTE DE RECURSO	CODIGO DE APLICACAO	CLASSIFICACAO ECONOMICA	DOTACAO INICIAL	DOTACAO ATUALIZADA	DESPESA EMPENHADA ATE O TRIMESTRE	DESPESA LIQUIDADADA ATE O TRIMESTRE	DESPESA PAGA ATE O TRIMESTRE
FUNCAO: 12 - EDUCACAO / SUBFUNCOES TIPICAS DE EDUCACAO									
12	EDUCACAO				94.021.590,00	111.575.876,71	60.989.262,61	27.841.272,84	27.098.740,47
	361	ENSINO FUNDAMENTAL			43.845.940,00	56.180.851,32	34.081.827,02	14.577.209,87	14.148.588,09
		01	TESOURO		15.587.800,00	16.703.162,66	10.002.004,48	5.946.247,86	5.885.087,56
			2200000	ENSINO FUNDAMENTAL	15.587.800,00	15.576.799,94	8.875.641,77	4.819.885,15	4.758.724,85
12	361	01	2200000	3.1.90.00.00 - APLICACOES DIRETAS	6.776.800,00	6.776.800,00	0,00	0,00	0,00
12	361	01	2200000	3.1.90.11.01 - VENCIMENTOS E SALARIOS	0,00	0,00	454.708,27	454.708,27	454.708,27
12	361	01	2200000	3.1.90.11.02 - FERIAS CONVERTIDAS EM PECUNIA	0,00	0,00	1.283,33	1.283,33	1.283,33
12	361	01	2200000	3.1.90.11.04 - ADICIONAL NOTURNO	0,00	0,00	6.514,97	6.514,97	6.514,97
12	361	01	2200000	3.1.90.11.05 - INCORPORACOES	0,00	0,00	15.687,32	15.687,32	15.687,32
12	361	01	2200000	3.1.90.11.09 - ADICIONAL DE PERICULOSIDADE	0,00	0,00	10.867,37	10.867,37	10.867,37
12	361	01	2200000	3.1.90.11.31 - GRATIFICACOES POR EXERCICIO DE CARGO	0,00	0,00	12.307,77	12.307,77	12.307,77
12	361	01	2200000	3.1.90.11.33 - GRATIFICACAO POR EXERCICIO DE FUNCoes	0,00	0,00	143.395,77	143.395,77	143.395,77
12	361	01	2200000	3.1.90.11.43 - 13 SALARIO	0,00	0,00	29.849,55	29.849,55	29.849,55
12	361	01	2200000	3.1.90.11.44 - FERIAS - ABONO PECUNIARIO	0,00	0,00	641,67	641,67	641,67
12	361	01	2200000	3.1.90.11.45 - FERIAS - ABONO CONSTITUCIONAL	0,00	0,00	23.954,26	23.954,26	23.954,26
12	361	01	2200000	3.1.90.11.75 - SUBSIDIOS - AGENTES POLITICOS	0,00	0,00	24.698,48	24.698,48	24.698,48
12	361	01	2200000	3.1.90.13.01 - FGTS	0,00	0,00	135.060,86	89.478,62	64.960,78
12	361	01	2200000	3.1.90.13.02 - CONTRIBUICOES PREVIDENCIARIAS - INSS	0,00	0,00	483.714,18	183.139,49	183.139,49
12	361	01	2200000	3.1.90.16.99 - OUTRAS DESPESAS VARIÁVEIS - PESSOAL CIVIL	0,00	0,00	172.150,11	172.150,11	172.150,11
12	361	01	2200000	3.1.90.91.99 - OUTRAS SENTENÇAS JUDICIAIS	0,00	0,00	11.489,64	11.489,64	11.489,64
12	361	01	2200000	3.1.90.94.01 - INDENIZACOES E RESTIT TRÁBALHISTAS-ATIVO - P CIVIL	0,00	0,00	13.089,02	13.089,02	13.089,02
12	361	01	2200000	3.3.90.00.00 - APLICACOES DIRETAS	8.710.000,00	8.501.999,98	0,00	0,00	0,00
12	361	01	2200000	3.3.90.30.01 - COMBUSTIVEIS E LUBRIFICANTES AUTOMOTIVOS	0,00	0,00	265.612,15	115.077,05	115.077,05
12	361	01	2200000	3.3.90.30.07 - GENEROS DE ALIMENTACAO	0,00	0,00	1.888,00	888,00	758,00
12	361	01	2200000	3.3.90.30.14 - MATERIAL EDUCATIVO E ESPORTIVO	0,00	0,00	814.370,00	814.370,00	814.370,00
12	361	01	2200000	3.3.90.30.15 - MATERIAL PARA FESTIVIDADES E HOMENAGENS	0,00	0,00	488,00	488,00	0,00
12	361	01	2200000	3.3.90.30.16 - MATERIAL DE EXPEDIENTE	0,00	0,00	142.105,04	38.260,30	38.260,30
12	361	01	2200000	3.3.90.30.21 - MATERIAL DE COPA E COZINHA	0,00	0,00	220,95	220,95	220,95
12	361	01	2200000	3.3.90.30.22 - MATERIAL DE LIMPEZA E PRODUTOS DE HIGIENIZACAO	0,00	0,00	978,00	978,00	0,00
12	361	01	2200000	3.3.90.30.24 - MATERIAL PARA MANUTENCAO DE BENS IMOVEIS	0,00	0,00	11.366,01	1.924,81	1.924,81
12	361	01	2200000	3.3.90.30.39 - MATERIAL PARA MANUTENCAO DE VEICULOS	0,00	0,00	47.999,15	42.418,15	28.450,30
12	361	01	2200000	3.3.90.30.42 - FERRAMENTAS	0,00	0,00	0,00	0,00	0,00
12	361	01	2200000	3.3.90.30.60 - MATERIAL DIDATICO	0,00	0,00	1.000.353,00	1.000.353,00	1.000.353,00
12	361	01	2200000	3.3.90.30.99 - OUTROS MATERIAIS DE CONSUMO	0,00	0,00	11.365,00	3.895,00	3.895,00
12	361	01	2200000	3.3.90.36.07 - ESTAGIARIOS	0,00	0,00	39.600,00	21.509,72	21.509,72
12	361	01	2200000	3.3.90.39.12 - LOCACAO DE MAQUINAS E EQUIPAMENTOS	0,00	0,00	254.692,37	76.025,13	71.247,52
12	361	01	2200000	3.3.90.39.16 - MANUTENCAO E CONSERVACAO DE BENS IMOVEIS	0,00	0,00	10.890,00	7.000,00	7.000,00
12	361	01	2200000	3.3.90.39.17 - MANUTENCAO E CONSERVACAO - MAQUINAS E EQUIPAMENTOS	0,00	0,00	31.624,19	10.184,00	7.504,00
12	361	01	2200000	3.3.90.39.19 - MANUTENCAO E CONSERVACAO DE VEICULOS	0,00	0,00	1.400,00	1.400,00	1.400,00
12	361	01	2200000	3.3.90.39.36 - MULTAS INDEDEUTIVIS - EMPRESAS	0,00	0,00	260,32	260,31	260,31
12	361	01	2200000	3.3.90.39.37 - JUROS	0,00	0,00	14.340,37	14.340,37	14.340,37



CN-SIFPM		Prefeitura Municipal de Cabreúva							CONAM	
FUNCAO		FONTES DE RECURSO	CODIGO DE APLICACAO	CLASSIFICACAO ECONOMICA	DOTACAO INICIAL	DOTACAO ATUALIZADA	DESPESA EMPENHADA ATE O TRIMESTRE	DESPESA LIQUIDADADA ATE O TRIMESTRE	DESPESA PAGA ATE O TRIMESTRE	
		DESPESAS COM EDUCACAO								
		DESPESAS ORCAMENTARIAS COM RECURSOS PROPRIOS, VINCULADOS, FUNDEF e FUNDEB DO EXERCICIO E DE EXERCICIOS ANTERIORES								
		PREFEITURA MUNICIPAL								
24/05/2023		JANEIRO A ABRIL/2023							Pagina 2	
12	361	01	2200000	3.3.90.39.43 - SERVICOS DE ENERGIA ELETRICA	0,00	0,00	230.000,00	62.220,93	62.220,93	
12	361	01	2200000	3.3.90.39.44 - SERVICOS DE AGUA E ESGOTO	0,00	0,00	255.000,00	129.087,52	129.087,52	
12	361	01	2200000	3.3.90.39.47 - SERVICOS DE COMUNICACAO EM GERAL	0,00	0,00	1.500,00	82,04	82,04	
12	361	01	2200000	3.3.90.39.48 - SERVICOS DE SELECAO E TREINAMENTO	0,00	0,00	800,00	800,00	800,00	
12	361	01	2200000	3.3.90.39.58 - SERVICOS DE TELECOMUNICACOES	0,00	0,00	76.871,27	15.585,28	15.585,28	
12	361	01	2200000	3.3.90.39.63 - SERVICOS GRAFICOS E EDITORIAIS	0,00	0,00	4.922,00	3.906,00	3.906,00	
12	361	01	2200000	3.3.90.39.69 - SEGUROS EM GERAL	0,00	0,00	22.312,59	22.312,59	22.312,59	
12	361	01	2200000	3.3.90.39.72 - VALE-TRANSPORTE	0,00	0,00	144.721,20	34.415,21	34.415,21	
12	361	01	2200000	3.3.90.39.77 - VIGILANCIA OSTENSIVA MONITORADA	0,00	0,00	5.400,00	900,00	900,00	
12	361	01	2200000	3.3.90.39.78 - LIMPEZA E CONSERVACAO	0,00	0,00	85.926,43	0,00	0,00	
12	361	01	2200000	3.3.90.39.99 - OUTROS SERVICOS DE TERCEIROS - PESSOA JURIDICA	0,00	0,00	1.289.732,55	302.725,75	302.725,75	
12	361	01	2200000	3.3.90.46.01 - INDENIZACAO AUXILIO ALIMENTACAO	0,00	0,00	2.475.182,71	885.953,90	885.953,90	
12	361	01	2200000	4.4.90.00.00 - APLICACOES DIRETAS	101.000,00	297.999,96	0,00	0,00	0,00	
12	361	01	2200000	4.4.90.30.00 - MATERIAL DE CONSUMO	0,00	0,00	665,00	665,00	665,00	
12	361	01	2200000	4.4.90.52.34 - MAQUINAS, UTENSILIOS E EQUIPAMENTOS DIVERSOS	0,00	0,00	20.503,50	4.761,50	4.761,50	
12	361	01	2200000	4.4.90.52.35 - EQUIPAMENTOS DE PROCESSAMENTO DE DADOS	0,00	0,00	5.302,00	5.302,00	0,00	
12	361	01	2200000	4.4.90.52.42 - MOBILIARIO EM GERAL	0,00	0,00	3.200,00	3.200,00	0,00	
12	361	01	2200000	4.4.90.52.48 - VEICULOS DIVERSOS	0,00	0,00	50.318,40	0,00	0,00	
12	361	01	2200000	4.4.90.52.99 - OUTROS MATERIAIS PERMANENTES	0,00	0,00	14.319,00	5.119,00	0,00	
			2990000	- OUTROS REC. EDUCACAO - ENSINO FUNDAMENTAL	0,00	1.126.362,72	1.126.362,71	1.126.362,71	1.126.362,71	
12	361	01	2990000	3.3.90.00.00 - APLICACOES DIRETAS	0,00	1.126.362,72	0,00	0,00	0,00	
12	361	01	2990000	3.3.90.93.02 - RESTITUICOES	0,00	0,00	1.126.362,71	1.126.362,71	1.126.362,71	
		02		- TRANSFERENCIAS E CONVENIOS ESTADUAIS - VINCULADOS	21.074.000,00	21.074.000,00	7.705.818,21	5.710.421,37	5.603.927,21	
			2610000	- EDUCACAO-FUNDEB-MAG/PROF - EDUCACAO	17.841.400,00	17.841.400,00	7.173.083,37	5.303.286,53	5.196.792,37	
12	361	02	2610000	3.1.90.00.00 - APLICACOES DIRETAS	17.841.400,00	17.841.400,00	0,00	0,00	0,00	
12	361	02	2610000	3.1.90.11.01 - VENCIMENTOS E SALARIOS	0,00	0,00	3.491.713,32	3.491.713,32	3.491.713,32	
12	361	02	2610000	3.1.90.11.02 - FERIAS CONVERTIDAS EM PECUNIA	0,00	0,00	4.057,93	4.057,93	4.057,93	
12	361	02	2610000	3.1.90.11.04 - ADICIONAL NOTURNO	0,00	0,00	4.563,90	4.563,90	4.563,90	
12	361	02	2610000	3.1.90.11.05 - INCORPORACOES	0,00	0,00	4.167,35	4.167,35	4.167,35	
12	361	02	2610000	3.1.90.11.10 - ADICIONAL DE INSALUBRIDADE	0,00	0,00	18.950,70	18.950,70	18.950,70	
12	361	02	2610000	3.1.90.11.31 - GRATIFICACOES POR EXERCICIO DE CARGO	0,00	0,00	5.603,50	5.603,50	5.603,50	
12	361	02	2610000	3.1.90.11.33 - GRATIFICACAO POR EXERCICIO DE FUNCOES	0,00	0,00	109.184,12	109.184,12	109.184,12	
12	361	02	2610000	3.1.90.11.43 - 13 SALARIO	0,00	0,00	186.759,64	186.759,64	186.759,64	
12	361	02	2610000	3.1.90.11.44 - FERIAS - ABONO PECUNIARIO	0,00	0,00	78,85	78,85	78,85	
12	361	02	2610000	3.1.90.11.45 - FERIAS - ABONO CONSTITUCIONAL	0,00	0,00	12.455,25	12.455,25	12.455,25	
12	361	02	2610000	3.1.90.13.01 - FGTS	0,00	0,00	705.426,80	432.731,13	326.236,97	
12	361	02	2610000	3.1.90.13.02 - CONTRIBUICOES PREVIDENCIARIAS - INSS	0,00	0,00	2.474.667,72	877.566,55	877.566,55	
12	361	02	2610000	3.1.90.16.99 - OUTRAS DESPESAS VARIÁVEIS - PESSOAL CIVIL	0,00	0,00	131.158,57	131.158,57	131.158,57	
12	361	02	2610000	3.1.90.94.01 - INDENIZACOES E RESTIT TRABALHISTAS-ATIVO - P CIVIL	0,00	0,00	24.295,72	24.295,72	24.295,72	
			2620000	- EDUCACAO - FUNDEB - OUTROS	391.600,00	391.600,00	391.600,00	266.000,00	266.000,00	
12	361	02	2620000	3.3.90.00.00 - APLICACOES DIRETAS	391.600,00	391.600,00	0,00	0,00	0,00	
12	361	02	2620000	3.3.90.39.99 - OUTROS SERVICOS DE TERCEIROS - PESSOA JURIDICA	0,00	0,00	391.600,00	266.000,00	266.000,00	
			2990000	- OUTROS REC. EDUCACAO - ENSINO FUNDAMENTAL	2.841.000,00	2.841.000,00	141.134,84	141.134,84	141.134,84	




CN-SIFPM		Prefeitura Municipal de Cabreúva							CONAM	
		DESPESAS COM EDUCACAO DESPESAS ORCAMENTARIAS COM RECURSOS PROPRIOS, VINCULADOS, FUNDEF e FUNDEB DO EXERCICIO E DE EXERCICIOS ANTERIORES PREFEITURA MUNICIPAL								
24/05/2023		JANEIRO A ABRIL/2023							Pagina 3	
FUNCAO	SUBFUNCAO	FONTE DE RECURSO	CODIGO DE APLICACAO	CLASSIFICACAO ECONOMICA	DOTACAO INICIAL	DOTACAO ATUALIZADA	DESPESA EMPENHADA ATE O TRIMESTRE	DESPESA LIQUIDADADA ATE O TRIMESTRE	DESPESA PAGA ATE O TRIMESTRE	
12	361	02	2990000	3.3.90.00.00 - APLICACOES DIRETAS	2.841.000,00	2.841.000,00	0,00	0,00	0,00	
12	361	02	2990000	3.3.90.39.99 - OUTROS SERVICOS DE TERCEIROS - PESSOA JURIDICA	0,00	0,00	141.134,84	141.134,84	141.134,84	
		05		- TRANSFERENCIAS E CONVENIOS FEDERAIS - VINCULADOS	5.484.140,00	5.484.140,00	4.579.145,46	1.486.799,11	1.258.604,73	
			2820001	- SALARIO EDUCACAO - FUNDAMENTAL	5.057.140,00	5.057.140,00	4.329.831,19	1.373.069,99	1.149.215,61	
12	361	05	2820001	3.3.90.00.00 - APLICACOES DIRETAS	4.050.000,00	4.050.000,00	0,00	0,00	0,00	
12	361	05	2820001	3.3.90.30.01 - COMBUSTIVEIS E LUBRIFICANTES AUTOMOTIVOS	0,00	0,00	300.000,00	0,00	0,00	
12	361	05	2820001	3.3.90.30.16 - MATERIAL DE EXPEDIENTE	0,00	0,00	530.966,48	223.854,38	0,00	
12	361	05	2820001	3.3.90.30.22 - MATERIAL DE LIMPEZA E PRODUTOS DE HIGIENIZACAO	0,00	0,00	65.705,60	65.705,60	65.705,60	
12	361	05	2820001	3.3.90.30.23 - UNIFORMES, TECIDOS E AVIAMENTOS	0,00	0,00	1.401.405,36	0,00	0,00	
12	361	05	2820001	3.3.90.39.16 - MANUTENCAO E CONSERVACAO DE BENS IMOVEIS	0,00	0,00	0,00	0,00	0,00	
12	361	05	2820001	3.3.90.39.99 - OUTROS SERVICOS DE TERCEIROS - PESSOA JURIDICA	0,00	0,00	1.024.613,75	600.000,00	600.000,00	
12	361	05	2820001	4.4.90.00.00 - APLICACOES DIRETAS	1.007.140,00	1.007.140,00	0,00	0,00	0,00	
12	361	05	2820001	4.4.90.51.99 - OUTRAS OBRAS E INSTALACOES	0,00	0,00	1.007.140,00	483.510,01	483.510,01	
			2850001	- PNAE - ENSINO FUNDAMENTAL	307.000,00	307.000,00	224.236,76	109.300,02	109.300,02	
12	361	05	2850001	3.3.90.00.00 - APLICACOES DIRETAS	307.000,00	307.000,00	0,00	0,00	0,00	
12	361	05	2850001	3.3.90.30.07 - GENEROS DE ALIMENTACAO	0,00	0,00	224.236,76	109.300,02	109.300,02	
			2880001	- PNATE - FUNDAMENTAL	120.000,00	120.000,00	25.077,51	4.429,10	89,10	
12	361	05	2880001	3.3.90.00.00 - APLICACOES DIRETAS	120.000,00	120.000,00	0,00	0,00	0,00	
12	361	05	2880001	3.3.90.30.39 - MATERIAL PARA MANUTENCAO DE VEICULOS	0,00	0,00	20.737,51	89,10	89,10	
12	361	05	2880001	3.3.90.39.19 - MANUTENCAO E CONSERVACAO DE VEICULOS	0,00	0,00	4.340,00	4.340,00	0,00	
		07		- OPERACOES DE CREDITO	1.700.000,00	1.883.847,91	1.700.000,00	32.772,94	0,00	
			2030001	- CONSTRUCAO DE ESCOLA - E.F. - FINISA	1.700.000,00	1.883.847,91	1.700.000,00	32.772,94	0,00	
12	361	07	2030001	4.4.90.00.00 - APLICACOES DIRETAS	1.700.000,00	1.883.847,91	0,00	0,00	0,00	
12	361	07	2030001	4.4.90.51.99 - OUTRAS OBRAS E INSTALACOES	0,00	0,00	1.700.000,00	32.772,94	0,00	
		91		- TESOURO	0,00	1.565.146,90	715.146,87	0,00	0,00	
			2200000	- ENSINO FUNDAMENTAL	0,00	1.565.146,90	715.146,87	0,00	0,00	
12	361	91	2200000	3.3.90.00.00 - APLICACOES DIRETAS	0,00	715.146,88	0,00	0,00	0,00	
12	361	91	2200000	3.3.90.39.16 - MANUTENCAO E CONSERVACAO DE BENS IMOVEIS	0,00	0,00	715.146,87	0,00	0,00	
12	361	91	2200000	4.4.90.00.00 - APLICACOES DIRETAS	0,00	850.000,02	0,00	0,00	0,00	
		92		- TRANSFERENCIAS E CONVENIOS ESTADUAIS - VINCULADOS	0,00	304.523,45	213.681,60	0,00	0,00	
			2990002	- EMENDA PARL. 2021.084.24573 (E) AQ. VEIC. ESCOLAR	0,00	304.523,45	213.681,60	0,00	0,00	
12	361	92	2990002	4.4.90.00.00 - APLICACOES DIRETAS	0,00	304.523,45	0,00	0,00	0,00	
12	361	92	2990002	4.4.90.52.48 - VEICULOS DIVERSOS	0,00	0,00	213.681,60	0,00	0,00	
		95		- TRANSFERENCIAS E CONVENIOS FEDERAIS - VINCULADOS	0,00	9.166.030,40	9.166.030,40	1.400.968,59	1.400.968,59	
			2820001	- SALARIO EDUCACAO - FUNDAMENTAL	0,00	9.078.951,62	9.078.951,62	1.313.889,81	1.313.889,81	






CN-SIFPM										CONAM
Prefeitura Municipal de Cabreúva										
DESPESAS COM EDUCACAO										
DESPESAS ORCAMENTARIAS COM RECURSOS PROPRIOS, VINCULADOS, FUNDEF e FUNDEB DO EXERCICIO E DE EXERCICIOS ANTERIORES										
PREFEITURA MUNICIPAL										
24/05/2023										Pagina 4
JANEIRO A ABRIL/2023										
FUNCAO	SUBFUNCAO	FONTES DE RECURSO	CODIGO DE APLICACAO	CLASSIFICACAO ECONOMICA	DOTACAO INICIAL	DOTACAO ATUALIZADA	DESPESA EMPENHADA ATE O TRIMESTRE	DESPESA LIQUIDADADA ATE O TRIMESTRE	DESPESA PAGA ATE O TRIMESTRE	
12	361	95	2820001	4.4.90.00.00 - APLICACOES DIRETAS	0,00	9.078.951,62	0,00	0,00	0,00	
12	361	95	2820001	4.4.90.51.99 - OUTRAS OBRAS E INSTALACOES	0,00	0,00	9.078.951,62	1.313.889,81	1.313.889,81	
			2850001	- PNAE - ENSINO FUNDAMENTAL	0,00	87.078,78	87.078,78	87.078,78	87.078,78	
12	361	95	2850001	3.3.90.00.00 - APLICACOES DIRETAS	0,00	87.078,78	0,00	0,00	0,00	
12	361	95	2850001	3.3.90.30.07 - GENEROS DE ALIMENTACAO	0,00	0,00	87.078,78	87.078,78	87.078,78	
			362	- ENSINO MEDIO	12.610,00	12.610,00	0,00	0,00	0,00	
			05	- TRANSFERENCIAS E CONVENIOS FEDERAIS - VINCULADOS	12.610,00	12.610,00	0,00	0,00	0,00	
			2320001	- PNATE - ENSINO MEDIO	12.610,00	12.610,00	0,00	0,00	0,00	
12	362	05	2320001	3.3.90.00.00 - APLICACOES DIRETAS	12.610,00	12.610,00	0,00	0,00	0,00	
			365	- EDUCACAO INFANTIL	49.336.440,00	54.554.422,27	26.635.357,62	13.071.237,04	12.761.130,09	
			01	- TESOURO	15.807.200,00	15.818.199,92	7.612.174,39	2.742.749,25	2.706.179,95	
			2120000	- EDUCACAO INFANTIL - CRECHE	9.891.500,00	9.891.499,95	4.205.880,19	1.655.761,27	1.622.058,53	
12	365	01	2120000	3.1.90.00.00 - APLICACOES DIRETAS	4.331.900,00	4.331.900,00	0,00	0,00	0,00	
12	365	01	2120000	3.3.50.00.00 - TRANSF A INSTITUICOES PRIVADAS SEM FINS LUCRATIVOS	1.000.000,00	1.000.000,00	0,00	0,00	0,00	
12	365	01	2120000	3.3.90.00.00 - APLICACOES DIRETAS	4.506.600,00	4.506.599,97	0,00	0,00	0,00	
12	365	01	2120000	3.3.90.30.16 - MATERIAL DE EXPEDIENTE	0,00	0,00	127.942,83	44.391,69	12.600,00	
12	365	01	2120000	3.3.90.30.20 - MATERIAL DE CAMA, MESA E BANHO	0,00	0,00	8.303,00	8.303,00	8.303,00	
12	365	01	2120000	3.3.90.30.22 - MATERIAL DE LIMPEZA E PRODUTOS DE HIGIENIZACAO	0,00	0,00	39.427,74	39.427,74	39.427,74	
12	365	01	2120000	3.3.90.30.24 - MATERIAL PARA MANUTENCAO DE BENS IMOVEIS	0,00	0,00	7.545,00	0,00	0,00	
12	365	01	2120000	3.3.90.30.31 - SEMENTES, MUDAS DE PLANTAS E INSUMOS	0,00	0,00	90,00	0,00	0,00	
12	365	01	2120000	3.3.90.30.35 - MATERIAL LABORATORIAL	0,00	0,00	100,90	100,90	100,90	
12	365	01	2120000	3.3.90.30.99 - OUTROS MATERIAIS DE CONSUMO	0,00	0,00	683,60	683,60	683,60	
12	365	01	2120000	3.3.90.39.12 - LOCACAO DE MAQUINAS E EQUIPAMENTOS	0,00	0,00	94.202,32	33.091,44	31.180,39	
12	365	01	2120000	3.3.90.39.16 - MANUTENCAO E CONSERVACAO DE BENS IMOVEIS	0,00	0,00	311.630,00	300.000,00	300.000,00	
12	365	01	2120000	3.3.90.39.41 - FORNECIMENTO DE ALIMENTACAO	0,00	0,00	12.375,00	12.375,00	12.375,00	
12	365	01	2120000	3.3.90.39.43 - SERVICOS DE ENERGIA ELETRICA	0,00	0,00	104.805,25	28.172,31	28.172,31	
12	365	01	2120000	3.3.90.39.44 - SERVICOS DE AGUA E ESGOTO	0,00	0,00	154.330,74	14.134,74	14.134,74	
12	365	01	2120000	3.3.90.39.58 - SERVICOS DE TELECOMUNICACOES	0,00	0,00	17.000,00	2.755,29	2.755,29	
12	365	01	2120000	3.3.90.39.65 - SERVICOS DE APOIO AO ENSINO	0,00	0,00	1.200,00	1.200,00	1.200,00	
12	365	01	2120000	3.3.90.39.72 - VALE-TRANSPORTE	0,00	0,00	258.778,00	65.723,26	65.723,26	
12	365	01	2120000	3.3.90.39.78 - LIMPEZA E CONSERVACAO	0,00	0,00	9.856,45	0,00	0,00	
12	365	01	2120000	3.3.90.39.99 - OUTROS SERVICOS DE TERCEIROS - PESSOA JURIDICA	0,00	0,00	63.398,85	12.464,54	12.464,54	
12	365	01	2120000	3.3.90.46.01 - INDENIZACAO AUXILIO ALIMENTACAO	0,00	0,00	2.992.642,51	1.091.369,76	1.091.369,76	
12	365	01	2120000	4.4.90.00.00 - APLICACOES DIRETAS	53.000,00	52.999,98	0,00	0,00	0,00	
12	365	01	2120000	4.4.90.30.00 - MATERIAL DE CONSUMO	0,00	0,00	0,00	0,00	0,00	
12	365	01	2120000	4.4.90.52.12 - APARELHOS E UTENSILIOS DOMESTICOS	0,00	0,00	1.568,00	1.568,00	1.568,00	
			2130000	- EDUCACAO INFANTIL - PRE-ESCOLA	5.915.700,00	5.926.699,97	3.406.294,20	1.086.987,98	1.084.121,42	
12	365	01	2130000	3.1.90.00.00 - APLICACOES DIRETAS	2.028.000,00	2.028.000,00	0,00	0,00	0,00	
12	365	01	2130000	3.1.90.13.01 - FGTS	0,00	0,00	345,58	345,58	345,58	



CN-SIFPM										CONAM
										
Prefeitura Municipal de Cabreúva DESPESAS COM EDUCACAO DESPESAS ORCAMENTARIAS COM RECURSOS PROPRIOS, VINCULADOS, FUNDEF e FUNDEB DO EXERCICIO E DE EXERCICIOS ANTERIORES PREFEITURA MUNICIPAL										
24/05/2023										Pagina 5
JANEIRO A ABRIL/2023										
FUNCAO	SUBFUNCAO	FONTE DE RECURSO	CODIGO DE APLICACAO	CLASSIFICACAO ECONOMICA	DOTACAO INICIAL	DOTACAO ATUALIZADA	DESPESA EMPENHADA ATE O TRIMESTRE	DESPESA LIQUIDADADA ATE O TRIMESTRE	DESPESA PAGA ATE O TRIMESTRE	
12	365	01	2130000	3.1.90.13.02 - CONTRIBUICOES PREVIDENCIARIAS - INSS	0,00	0,00	1.517,18	1.517,18	1.517,18	
12	365	01	2130000	3.3.90.00.00 - APLICACOES DIRETAS	3.834.700,00	3.834.699,99	0,00	0,00	0,00	
12	365	01	2130000	3.3.90.30.16 - MATERIAL DE EXPEDIENTE	0,00	0,00	25.862,50	25.862,50	25.862,50	
12	365	01	2130000	3.3.90.30.60 - MATERIAL DIDATICO	0,00	0,00	502.296,30	0,00	0,00	
12	365	01	2130000	3.3.90.36.07 - ESTAGIARIOS	0,00	0,00	297.000,00	105.155,79	105.155,79	
12	365	01	2130000	3.3.90.36.15 - LOCACAO DE IMOVEIS	0,00	0,00	458.907,36	114.726,84	114.726,84	
12	365	01	2130000	3.3.90.39.12 - LOCACAO DE MAQUINAS E EQUIPAMENTOS	0,00	0,00	133.276,26	44.919,52	42.052,96	
12	365	01	2130000	3.3.90.39.16 - MANUTENCAO E CONSERVACAO DE BENS IMOVEIS	0,00	0,00	149.086,66	149.086,66	149.086,66	
12	365	01	2130000	3.3.90.39.37 - JUROS	0,00	0,00	1.586,44	1.586,44	1.586,44	
12	365	01	2130000	3.3.90.39.72 - VALE-TRANSPORTE	0,00	0,00	186.331,60	41.434,96	41.434,96	
12	365	01	2130000	3.3.90.39.78 - LIMPEZA E CONSERVACAO	0,00	0,00	18.173,41	0,00	0,00	
12	365	01	2130000	3.3.90.39.99 - OUTROS SERVICOS DE TERCEIROS - PESSOA JURIDICA	0,00	0,00	48.224,63	19.153,22	19.153,22	
12	365	01	2130000	3.3.90.46.01 - INDENIZACAO AUXILIO ALIMENTACAO	0,00	0,00	1.569.628,06	582.534,29	582.534,29	
12	365	01	2130000	4.4.90.00.00 - APLICACOES DIRETAS	53.000,00	63.999,98	0,00	0,00	0,00	
12	365	01	2130000	4.4.90.30.00 - MATERIAL DE CONSUMO	0,00	0,00	665,00	665,00	665,00	
12	365	01	2130000	4.4.90.51.99 - OUTRAS OBRAS E INSTALACOES	0,00	0,00	13.393,22	0,00	0,00	
			02	- TRANSFERENCIAS E CONVENIOS ESTADUAIS - VINCULADOS	30.380.000,00	30.380.000,00	11.597.141,96	8.670.186,13	8.493.369,16	
				2710000 - EDUCACAO-FUNDEB-MAG/PROF - EDUCACAO - CRECHE	17.150.000,00	17.150.000,00	7.366.730,19	5.533.568,73	5.419.094,84	
12	365	02	2710000	3.1.90.00.00 - APLICACOES DIRETAS	17.150.000,00	17.150.000,00	0,00	0,00	0,00	
12	365	02	2710000	3.1.90.11.01 - VENCIMENTOS E SALARIOS	0,00	0,00	3.700.381,31	3.700.381,31	3.700.381,31	
12	365	02	2710000	3.1.90.11.04 - ADICIONAL NOTURNO	0,00	0,00	0,23	0,23	0,23	
12	365	02	2710000	3.1.90.11.05 - INCORPORACOES	0,00	0,00	6.583,66	6.583,66	6.583,66	
12	365	02	2710000	3.1.90.11.10 - ADICIONAL DE INSALUBRIDADE	0,00	0,00	61.034,60	61.034,60	61.034,60	
12	365	02	2710000	3.1.90.11.31 - GRATIFICACOES POR EXERCICIO DE CARGO	0,00	0,00	45.543,02	45.543,02	45.543,02	
12	365	02	2710000	3.1.90.11.33 - GRATIFICACAO POR EXERCICIO DE FUNCOES	0,00	0,00	68.699,38	68.699,38	68.699,38	
12	365	02	2710000	3.1.90.11.43 - 13 SALARIO	0,00	0,00	201.909,49	201.909,49	201.909,49	
12	365	02	2710000	3.1.90.11.44 - FERIAS - ABONO PECUNIARIO	0,00	0,00	1.116,84	1.116,84	1.116,84	
12	365	02	2710000	3.1.90.11.45 - FERIAS - ABONO CONSTITUCIONAL	0,00	0,00	60.114,46	60.114,46	60.114,46	
12	365	02	2710000	3.1.90.11.99 - OUTRAS DESPESAS FIXAS - PESSOAL CIVIL	0,00	0,00	0,00	0,00	0,00	
12	365	02	2710000	3.1.90.13.01 - FGTS	0,00	0,00	736.149,88	445.677,40	331.203,51	
12	365	02	2710000	3.1.90.13.02 - CONTRIBUICOES PREVIDENCIARIAS - INSS	0,00	0,00	2.438.389,94	895.700,96	895.700,96	
12	365	02	2710000	3.1.90.16.99 - OUTRAS DESPESAS VARIAVEIS - PESSOAL CIVIL	0,00	0,00	39.050,90	39.050,90	39.050,90	
12	365	02	2710000	3.1.90.94.01 - INDENIZACOES E RESTIT TRABALHISTAS-ATIVO - P CIVIL	0,00	0,00	5.670,73	5.670,73	5.670,73	
12	365	02	2710000	3.1.90.94.99 - OUTRAS INDENIZACOES E RESTITUICOES TRABALHISTAS	0,00	0,00	2.085,75	2.085,75	2.085,75	
				2720000 - EDUCACAO-FUNDEB-MAG/PROF EDUCACAO - PRE-ESCOLA	13.230.000,00	13.230.000,00	4.230.411,77	3.136.617,40	3.074.274,32	
12	365	02	2720000	3.1.90.00.00 - APLICACOES DIRETAS	13.230.000,00	13.230.000,00	0,00	0,00	0,00	
12	365	02	2720000	3.1.90.11.01 - VENCIMENTOS E SALARIOS	0,00	0,00	2.051.750,27	2.051.750,27	2.051.750,27	
12	365	02	2720000	3.1.90.11.02 - FERIAS CONVERTIDAS EM PECUNIA	0,00	0,00	4.022,29	4.022,29	4.022,29	
12	365	02	2720000	3.1.90.11.04 - ADICIONAL NOTURNO	0,00	0,00	832,68	832,68	832,68	
12	365	02	2720000	3.1.90.11.05 - INCORPORACOES	0,00	0,00	4.943,89	4.943,89	4.943,89	
12	365	02	2720000	3.1.90.11.10 - ADICIONAL DE INSALUBRIDADE	0,00	0,00	70.452,18	70.452,18	70.452,18	
12	365	02	2720000	3.1.90.11.31 - GRATIFICACOES POR EXERCICIO DE CARGO	0,00	0,00	13.654,54	13.654,54	13.654,54	
12	365	02	2720000	3.1.90.11.33 - GRATIFICACAO POR EXERCICIO DE FUNCOES	0,00	0,00	31.591,50	31.591,50	31.591,50	
12	365	02	2720000	3.1.90.11.43 - 13 SALARIO	0,00	0,00	83.974,96	83.974,96	83.974,96	



CN-SIFPM										CONAM
 Prefeitura Municipal de Cabreúva DESPESAS COM EDUCACAO DESPESAS ORCAMENTARIAS COM RECURSOS PROPRIOS, VINCULADOS, FUNDEF e FUNDEB DO EXERCICIO E DE EXERCICIOS ANTERIORES PREFEITURA MUNICIPAL										
24/05/2023										Pagina 6
FUNCAO	SUBFUNCAO	FONTE DE RECURSO	CODIGO DE APLICACAO	CLASSIFICACAO ECONOMICA	DOTACAO INICIAL	DOTACAO ATUALIZADA	DESPESA EMPENHADA ATE O TRIMESTRE	DESPESA LIQUIDADADA ATE O TRIMESTRE	DESPESA PAGA ATE O TRIMESTRE	
12	365	02	2720000	3.1.90.11.44 - FERIAS - ABONO PECUNIARIO	0,00	0,00	2.100,65	2.100,65	2.100,65	
12	365	02	2720000	3.1.90.11.45 - FERIAS - ABONO CONSTITUCIONAL	0,00	0,00	26.224,36	26.224,36	26.224,36	
12	365	02	2720000	3.1.90.13.01 - FGTS	0,00	0,00	422.016,01	256.273,09	193.930,01	
12	365	02	2720000	3.1.90.13.02 - CONTRIBUICOES PREVIDENCIARIAS - INSS	0,00	0,00	1.449.028,56	520.977,11	520.977,11	
12	365	02	2720000	3.1.90.16.99 - OUTRAS DESPESAS VARIÁVEIS - PESSOAL CIVIL	0,00	0,00	62.800,37	62.800,37	62.800,37	
12	365	02	2720000	3.1.90.94.01 - INDENIZACOES E RESTIT TRABALHISTAS-ATIVO - P CIVIL	0,00	0,00	7.019,51	7.019,51	7.019,51	
		05	- TRANSFERENCIAS E CONVENIOS FEDERAIS - VINCULADOS		3.149.240,00	3.149.240,00	2.416.607,74	387.583,29	290.862,61	
			2800001	- SALARIO EDUCACAO - CRECHES	1.351.380,00	1.351.380,00	799.289,08	206.391,18	150.000,00	
12	365	05	2800001	3.3.90.00.00 - APLICACOES DIRETAS	800.000,00	800.000,00	0,00	0,00	0,00	
12	365	05	2800001	3.3.90.30.16 - MATERIAL DE EXPEDIENTE	0,00	0,00	183.009,65	56.391,18	0,00	
12	365	05	2800001	3.3.90.30.23 - UNIFORMES, TECIDOS E AVIAMENTOS	0,00	0,00	466.279,43	0,00	0,00	
12	365	05	2800001	3.3.90.39.16 - MANUTENCAO E CONSERVACAO DE BENS IMOVEIS	0,00	0,00	150.000,00	150.000,00	150.000,00	
12	365	05	2800001	4.4.90.00.00 - APLICACOES DIRETAS	551.380,00	551.380,00	0,00	0,00	0,00	
			2810001	- SALARIO EDUCACAO - PRE-ESCOLA	1.256.380,00	1.256.380,00	1.236.847,45	74.165,52	33.836,02	
12	365	05	2810001	3.3.90.00.00 - APLICACOES DIRETAS	800.000,00	800.000,00	0,00	0,00	0,00	
12	365	05	2810001	3.3.90.30.16 - MATERIAL DE EXPEDIENTE	0,00	0,00	157.535,07	40.329,50	0,00	
12	365	05	2810001	3.3.90.30.22 - MATERIAL DE LIMPEZA E PRODUTOS DE HIGIENIZACAO	0,00	0,00	22.056,36	22.056,36	22.056,36	
12	365	05	2810001	3.3.90.30.23 - UNIFORMES, TECIDOS E AVIAMENTOS	0,00	0,00	466.279,43	0,00	0,00	
12	365	05	2810001	3.3.90.30.24 - MATERIAL PARA MANUTENCAO DE BENS IMOVEIS	0,00	0,00	2.234,00	0,00	0,00	
12	365	05	2810001	3.3.90.30.60 - MATERIAL DIDATICO	0,00	0,00	6.203,70	0,00	0,00	
12	365	05	2810001	3.3.90.39.16 - MANUTENCAO E CONSERVACAO DE BENS IMOVEIS	0,00	0,00	0,00	0,00	0,00	
12	365	05	2810001	3.3.90.39.43 - SERVICOS DE ENERGIA ELETRICA	0,00	0,00	27.249,32	2.116,25	2.116,25	
12	365	05	2810001	3.3.90.39.44 - SERVICOS DE AGUA E ESGOTO	0,00	0,00	93.089,39	8.947,76	8.947,76	
12	365	05	2810001	3.3.90.39.58 - SERVICOS DE TELECOMUNICACOES	0,00	0,00	5.820,18	715,65	715,65	
12	365	05	2810001	4.4.90.00.00 - APLICACOES DIRETAS	456.380,00	456.380,00	0,00	0,00	0,00	
12	365	05	2810001	4.4.90.51.99 - OUTRAS OBRAS E INSTALACOES	0,00	0,00	456.380,00	0,00	0,00	
			2830001	- PNAE - CRECHE	326.000,00	326.000,00	241.008,60	61.887,57	61.887,57	
12	365	05	2830001	3.3.90.00.00 - APLICACOES DIRETAS	326.000,00	326.000,00	0,00	0,00	0,00	
12	365	05	2830001	3.3.90.30.07 - GENEROS DE ALIMENTACAO	0,00	0,00	241.008,60	61.887,57	61.887,57	
			2840001	- PNAE - PRE-ESCOLA	185.000,00	185.000,00	139.462,61	45.139,02	45.139,02	
12	365	05	2840001	3.3.90.00.00 - APLICACOES DIRETAS	185.000,00	185.000,00	0,00	0,00	0,00	
12	365	05	2840001	3.3.90.30.07 - GENEROS DE ALIMENTACAO	0,00	0,00	139.462,61	45.139,02	45.139,02	
			2870001	- PNATE - PRE-ESCOLA	27.380,00	27.380,00	0,00	0,00	0,00	
12	365	05	2870001	3.3.90.00.00 - APLICACOES DIRETAS	27.380,00	27.380,00	0,00	0,00	0,00	
			2910001	- PDDE - CRECHE	3.100,00	3.100,00	0,00	0,00	0,00	
12	365	05	2910001	3.3.90.00.00 - APLICACOES DIRETAS	3.100,00	3.100,00	0,00	0,00	0,00	
		91	- TESOURO		0,00	4.973.433,23	4.788.346,53	1.152.597,86	1.152.597,86	
			2120000	- EDUCACAO INFANTIL - CRECHE	0,00	724.796,28	718.796,25	28.714,75	28.714,75	



CN-SIFPM										CONAM
Prefeitura Municipal de Cabreúva										
DESPESAS COM EDUCACAO										
DESPESAS ORCAMENTARIAS COM RECURSOS PROPRIOS, VINCULADOS, FUNDEF e FUNDEB DO EXERCICIO E DE EXERCICIOS ANTERIORES										
PREFEITURA MUNICIPAL										
24/05/2023										Pagina 7
JANEIRO A ABRIL/2023										
FUNCAO	SUBFUNCAO	FUNTE DE RECURSO	CODIGO DE APLICACAO	CLASSIFICACAO ECONOMICA	DOTACAO INICIAL	DOTACAO ATUALIZADA	DESPESA EMPENHADA ATE O TRIMESTRE	DESPESA LIQUIDADADA ATE O TRIMESTRE	DESPESA PAGA ATE O TRIMESTRE	
12	365	91	2120000	3.3.90.00.00 - APLICACOES DIRETAS	0,00	268.180,09	0,00	0,00	0,00	
12	365	91	2120000	3.3.90.39.16 - MANUTENCAO E CONSERVACAO DE BENS IMOVEIS	0,00	0,00	268.180,08	0,00	0,00	
12	365	91	2120000	4.4.90.00.00 - APLICACOES DIRETAS	0,00	456.616,19	0,00	0,00	0,00	
12	365	91	2120000	4.4.90.51.99 - OUTRAS OBRAS E INSTALACOES	0,00	0,00	450.616,17	28.714,75	28.714,75	
			2130000	EDUCACAO INFANTIL - PRE-ESCOLA	0,00	4.248.636,95	4.069.550,28	1.123.883,11	1.123.883,11	
12	365	91	2130000	3.3.90.00.00 - APLICACOES DIRETAS	0,00	293.721,04	0,00	0,00	0,00	
12	365	91	2130000	3.3.90.39.16 - MANUTENCAO E CONSERVACAO DE BENS IMOVEIS	0,00	0,00	293.721,03	0,00	0,00	
12	365	91	2130000	4.4.90.00.00 - APLICACOES DIRETAS	0,00	3.954.915,91	0,00	0,00	0,00	
12	365	91	2130000	4.4.90.51.99 - OUTRAS OBRAS E INSTALACOES	0,00	0,00	3.775.829,25	1.123.883,11	1.123.883,11	
		95		TRANSFERENCIAS E CONVENIOS FEDERAIS - VINCULADOS	0,00	233.549,12	221.087,00	118.120,51	118.120,51	
			2120005	FNDE-CHECHES - PROGRAMA BRASIL CARINHOSO	0,00	271,03	0,00	0,00	0,00	
12	365	95	2120005	3.3.90.00.00 - APLICACOES DIRETAS	0,00	271,03	0,00	0,00	0,00	
			2120010	MANUTENCAO EDUCACAO INFANTIL - APOIO A CRECHES	0,00	12.191,08	0,00	0,00	0,00	
12	365	95	2120010	3.3.90.00.00 - APLICACOES DIRETAS	0,00	12.191,08	0,00	0,00	0,00	
			2800001	SALARIO EDUCACAO - CRECHES	0,00	102.685,67	102.685,67	99.719,18	99.719,18	
12	365	95	2800001	4.4.90.00.00 - APLICACOES DIRETAS	0,00	102.685,67	0,00	0,00	0,00	
12	365	95	2800001	4.4.90.51.99 - OUTRAS OBRAS E INSTALACOES	0,00	0,00	102.685,67	99.719,18	99.719,18	
			2810001	SALARIO EDUCACAO - PRE-ESCOLA	0,00	0,01	0,00	0,00	0,00	
12	365	95	2810001	4.4.90.00.00 - APLICACOES DIRETAS	0,00	0,01	0,00	0,00	0,00	
			2830001	PNAE - CRECHE	0,00	111.193,51	111.193,51	11.193,51	11.193,51	
12	365	95	2830001	3.3.90.00.00 - APLICACOES DIRETAS	0,00	111.193,51	0,00	0,00	0,00	
12	365	95	2830001	3.3.90.30.07 - GENEROS DE ALIMENTACAO	0,00	0,00	111.193,51	11.193,51	11.193,51	
			2840001	PNAE - PRE-ESCOLA	0,00	7.207,82	7.207,82	7.207,82	7.207,82	
12	365	95	2840001	3.3.90.00.00 - APLICACOES DIRETAS	0,00	7.207,82	0,00	0,00	0,00	
12	365	95	2840001	3.3.90.30.07 - GENEROS DE ALIMENTACAO	0,00	0,00	7.207,82	7.207,82	7.207,82	
		366		EDUCACAO DE JOVENS E ADULTOS	826.600,00	827.993,12	272.077,97	192.825,93	189.022,29	
		01		TESOURO	33.000,00	33.000,00	0,00	0,00	0,00	
			2200000	ENSINO FUNDAMENTAL	33.000,00	33.000,00	0,00	0,00	0,00	
12	366	01	2200000	3.1.90.00.00 - APLICACOES DIRETAS	31.000,00	31.000,00	0,00	0,00	0,00	
12	366	01	2200000	3.3.90.00.00 - APLICACOES DIRETAS	2.000,00	2.000,00	0,00	0,00	0,00	
		02		TRANSFERENCIAS E CONVENIOS ESTADUAIS - VINCULADOS	778.600,00	778.600,00	256.774,37	190.447,70	186.644,06	
			2610000	EDUCACAO-FUNDEB-MAG/PROF - EDUCACAO	778.600,00	778.600,00	256.774,37	190.447,70	186.644,06	
12	366	02	2610000	3.1.90.00.00 - APLICACOES DIRETAS	778.600,00	778.600,00	0,00	0,00	0,00	
12	366	02	2610000	3.1.90.11.01 - VENCIMENTOS E SALARIOS	0,00	0,00	125.743,17	125.743,17	125.743,17	



CN-SIFPM		Prefeitura Municipal de Cabreúva							CONAM	
		DESPESAS COM EDUCACAO DESPESAS ORCAMENTARIAS COM RECURSOS PROPRIOS, VINCULADOS, FUNDEF e FUNDEB DO EXERCICIO E DE EXERCICIOS ANTERIORES PREFEITURA MUNICIPAL								
24/05/2023		JANEIRO A ABRIL/2023							Pagina 8	
FUNCAO	SUBFUNCAO	FONTE DE RECURSO	CODIGO DE APLICACAO	CLASSIFICACAO ECONOMICA	DOTACAO INICIAL	DOTACAO ATUALIZADA	DESPESA EMPENHADA ATE O TRIMESTRE	DESPESA LIQUIDADADA ATE O TRIMESTRE	DESPESA PAGA ATE O TRIMESTRE	
12	366	02	2610000	3.1.90.11.04 - ADICIONAL NOTURNO	0,00	0,00	10.030,20	10.030,20	10.030,20	
12	366	02	2610000	3.1.90.11.43 - 13 SALARIO	0,00	0,00	5.881,52	5.881,52	5.881,52	
12	366	02	2610000	3.1.90.11.45 - FERIAS - ABONO CONSTITUCIONAL	0,00	0,00	246,23	246,23	246,23	
12	366	02	2610000	3.1.90.13.01 - FGTS	0,00	0,00	26.217,49	15.406,67	11.603,03	
12	366	02	2610000	3.1.90.13.02 - CONTRIBUICOES PREVIDENCIARIAS - INSS	0,00	0,00	86.669,87	31.154,02	31.154,02	
12	366	02	2610000	3.1.90.16.99 - OUTRAS DESPESAS VARIAVEIS - PESSOAL CIVIL	0,00	0,00	1.985,89	1.985,89	1.985,89	
				05 - TRANSFERENCIAS E CONVENIOS FEDERAIS - VINCULADOS	15.000,00	15.000,00	15.000,00	2.074,63	2.074,63	
				2430001 - PNAE - EJA	15.000,00	15.000,00	15.000,00	2.074,63	2.074,63	
12	366	05	2430001	3.3.90.00.00 - APLICACOES DIRETAS	15.000,00	15.000,00	0,00	0,00	0,00	
12	366	05	2430001	3.3.90.30.07 - GENEROS DE ALIMENTACAO	0,00	0,00	15.000,00	2.074,63	2.074,63	
				95 - TRANSFERENCIAS E CONVENIOS FEDERAIS - VINCULADOS	0,00	1.393,12	303,60	303,60	303,60	
				2430001 - PNAE - EJA	0,00	1.393,12	303,60	303,60	303,60	
12	366	95	2430001	3.3.90.00.00 - APLICACOES DIRETAS	0,00	1.393,12	0,00	0,00	0,00	
12	366	95	2430001	3.3.90.30.07 - GENEROS DE ALIMENTACAO	0,00	0,00	303,60	303,60	303,60	
TOTAL					94.021.590,00	111.575.876,71	60.989.262,61	27.841.272,84	27.098.740,47	

CONAM-ENSINO0-2023-1.Bimestre



CN-SIFPM		Prefeitura Municipal de Cabreúva		CONAM
		RECEITA DE IMPOSTOS - BASE DE CALCULO PARA APLICACAO NO ENSINO PREFEITURA MUNICIPAL		
24/05/2023		JANEIRO A ABRIL/2023		Pagina 1
DISCRIMINACAO	PREVISAO INICIAL DO EXERCICIO	PREVISAO ATUALIZADA DO EXERCICIO	ARRECADACAO ATE O TRIMESTRE	
RECEITAS TOTAIS DE IMPOSTOS E TRANSFERENCIAS PROPRIOS	39.917.100,00	46.361.287,56	19.749.887,36	
IMPOSTOS	38.530.000,00	44.189.206,28	18.502.539,56	
1.1.1.2.50.0.1.0000 - IPTU - PRINCIPAL	10.600.000,00	12.511.153,92	5.444.487,24	
1.1.1.2.53.0.1.0000 - ITBI - PRINCIPAL	6.000.000,00	6.933.165,55	2.933.165,55	
1.1.1.3.03.1.1.0000 - IRRF - TRABALHO - PRINCIPAL	7.000.000,00	7.025.761,95	2.359.095,27	
1.1.1.3.03.4.1.0000 - IRRF - OUTROS RENDIMENTOS - PRINCIPAL	740.000,00	737.928,19	244.594,83	
1.1.1.4.51.1.1.0000 - ISSQN - PRINCIPAL	14.190.000,00	16.981.196,67	7.521.196,67	
DIVIDA ATIVA DE IMPOSTOS	1.115.700,00	1.752.928,64	1.009.128,56	
1.1.1.2.50.0.3.0000 - IPTU - DIVIDA ATIVA	590.000,00	1.301.785,64	908.452,28	
1.1.1.4.51.1.3.0000 - ISSQN - DIVIDA ATIVA	525.700,00	451.143,00	100.676,28	
JUROS E MULTAS DE IMPOSTOS E DE DIVIDA ATIVA DE IMPOSTOS	271.400,00	419.152,64	238.219,24	
1.1.1.2.50.0.2.0000 - IPTU - MULTAS/JUROS	89.300,00	65.105,17	5.571,81	
1.1.1.2.50.0.4.0000 - IPTU - DIVIDA ATIVA - MULTAS/JUROS	55.000,00	185.639,57	148.972,89	
1.1.1.4.51.1.2.0000 - ISSQN - MULTAS/JUROS	75.900,00	109.017,63	58.417,63	
1.1.1.4.51.1.4.0000 - ISSQN - DIVIDA ATIVA - MULTAS/JUROS	51.200,00	59.390,27	25.256,91	
TRANSFERENCIAS	214.862.400,00	215.423.314,32	70.620.187,57	
FEDERAIS	58.792.400,00	57.477.873,40	17.930.544,36	
1.7.1.1.51.1.1.0000 - COTA-PARTE DO FPM - COTA MENSAL - PRINCIPAL	54.900.000,00	54.873.664,04	17.926.689,49	
1.7.1.1.51.2.1.0000 - COTA-PARTE FPM - COTAS EXTRAORDINARIAS - PRINCI	3.800.000,00	2.533.333,36	0,00	
1.7.1.1.52.0.1.0000 - COTA-PARTE DO ITR - PRINCIPAL	92.400,00	70.715,58	3.694,45	
1.7.1.1.55.0.1.0000 - C/PIMS/OPCR,CAMSEG,RELTITVRMOB,COMOURO-PRI	0,00	160,42	160,42	
ESTADUAIS	156.070.000,00	157.945.440,92	52.689.643,21	
1.7.2.1.50.0.1.0000 - COTA-PARTE DO ICMS - PRINCIPAL	143.300.000,00	140.752.921,35	44.012.958,62	
1.7.2.1.51.0.1.0000 - COTA-PARTE DO IPVA - PRINCIPAL	12.000.000,00	16.415.353,68	8.415.353,68	
1.7.2.1.52.0.1.0000 - COTA-PARTE DO IPI - MUNICIPIOS - PRINCIPAL	770.000,00	777.165,89	261.330,91	
TOTAL GERAL DAS RECEITAS DE IMPOSTOS E TRANSFERENCIAS	254.779.500,00	261.784.601,88	90.370.074,93	
DEDUCOES PARA FORMACAO DO FUNDEB				
REDUCOES DE TRANSFERENCIAS	-42.212.480,00	-42.212.480,00	-14.138.282,45	
FEDERAIS	-10.998.480,00	-10.998.480,00	-3.586.076,67	
1.7.1.1.51.1.1.0000 - COTA-PARTE DO FPM - COTA MENSAL - PRINCIPAL	-10.980.000,00	-10.980.000,00	-3.585.337,80	
1.7.1.1.52.0.1.0000 - COTA-PARTE DO ITR - PRINCIPAL	-18.480,00	-18.480,00	-738,87	
ESTADUAIS	-31.214.000,00	-31.214.000,00	-10.552.205,78	
1.7.2.1.50.0.1.0000 - COTA-PARTE DO ICMS - PRINCIPAL	-28.660.000,00	-28.660.000,00	-8.802.591,61	
1.7.2.1.51.0.1.0000 - COTA-PARTE DO IPVA - PRINCIPAL	-2.400.000,00	-2.400.000,00	-1.697.347,98	
1.7.2.1.52.0.1.0000 - COTA-PARTE DO IPI - MUNICIPIOS - PRINCIPAL	-154.000,00	-154.000,00	-52.266,19	
TOTAL LIQUIDO	212.567.020,00	219.572.121,88	76.231.792,48	

CONAM-ENSINO0-2023-1.Bimestre



CN-SIFPM		Prefeitura Municipal de Cabreúva			CONAM
		RECEITAS VINCULADAS DE EDUCACAO PREFEITURA MUNICIPAL			
24/05/2023		JANEIRO A ABRIL/2023			Pagina 1
FONTE DE RECURSO	CODIGO DE APLICACAO	CLASSIFICACAO ECONOMICA DA RECEITA	PREVISAO INICIAL	PREVISAO ATUALIZADA	ARRECADADA ATE O TRIMESTRE
RECEITAS VINCULADAS - EXCETO FUNDEB					
02	- TRANSFERENCIAS E CONVENIOS ESTADUAIS - VINCULADOS		2.840.000,00	2.744.161,17	850.827,81
	2990000	- OUTROS REC. EDUCACAO - ENSINO FUNDAMENTAL	2.840.000,00	2.744.161,17	850.827,81
	2990000	1.7.2.4.51.0.1.0000 - TRANSFCONVESTADOS DESTPROGREDEUCACAO-PRINCIPAL	2.840.000,00	2.744.161,17	850.827,81
05	- TRANSFERENCIAS E CONVENIOS FEDERAIS - VINCULADOS		7.736.990,00	7.852.843,44	2.694.849,92
	2320001	- PNATE - ENSINO MEDIO	12.610,00	9.668,38	1.261,70
	2320001	1.7.1.4.53.0.1.0000 - TRANSDIRETAS DO FNDE REFERENTES AO PNATE - PRINC	12.610,00	9.668,38	1.261,70
	2430001	- PNAE - EJA	15.000,00	11.800,24	1.800,24
	2430001	1.7.1.4.52.0.1.0000 - TRANSFDIRETAS DO FNDE REFERENTES AO PNAE - PRINC	15.000,00	11.800,24	1.800,24
	2800001	- SALARIO EDUCACAO - CRECHES	852.380,00	872.392,78	304.139,42
	2800001	1.7.1.4.50.0.1.0000 - TRANSFERENCIAS DO SALARIO-EDUCACAO - PRINCIPAL	852.380,00	872.392,78	304.139,42
	2810001	- SALARIO EDUCACAO - PRE-ESCOLA	852.380,00	872.392,78	304.139,42
	2810001	1.7.1.4.50.0.1.0000 - TRANSFERENCIAS DO SALARIO-EDUCACAO - PRINCIPAL	852.380,00	872.392,78	304.139,42
	2820001	- SALARIO EDUCACAO - FUNDAMENTAL	5.057.140,00	5.196.263,21	1.824.836,53
	2820001	1.7.1.4.50.0.1.0000 - TRANSFERENCIAS DO SALARIO-EDUCACAO - PRINCIPAL	5.057.140,00	5.196.263,21	1.824.836,53
	2830001	- PNAE - CRECHE	326.000,00	315.631,36	98.298,00
	2830001	1.7.1.4.52.0.1.0000 - TRANSFDIRETAS DO FNDE REFERENTES AO PNAE - PRINC	326.000,00	315.631,36	98.298,00
	2840001	- PNAE - PRE-ESCOLA	185.000,00	179.557,16	56.223,80
	2840001	1.7.1.4.52.0.1.0000 - TRANSFDIRETAS DO FNDE REFERENTES AO PNAE - PRINC	185.000,00	179.557,16	56.223,80
	2850001	- PNAE - ENSINO FUNDAMENTAL	305.000,00	302.390,36	99.057,00
	2850001	1.7.1.4.52.0.1.0000 - TRANSFDIRETAS DO FNDE REFERENTES AO PNAE - PRINC	305.000,00	302.390,36	99.057,00
	2870001	- PNATE - PRE-ESCOLA	27.380,00	18.937,90	684,54
	2870001	1.7.1.4.53.0.1.0000 - TRANSDIRETAS DO FNDE REFERENTES AO PNATE - PRINC	27.380,00	18.937,90	684,54
	2880001	- PNATE - FUNDAMENTAL	102.000,00	72.409,27	4.409,27
	2880001	1.7.1.4.53.0.1.0000 - TRANSDIRETAS DO FNDE REFERENTES AO PNATE - PRINC	102.000,00	72.409,27	4.409,27
	2910001	- PDDE - CRECHE	2.100,00	1.400,00	0,00
	2910001	1.7.1.4.51.0.1.0000 - TRANSFDIRETAS DO FNDE REFERENTES AO PDDE - PRINC	2.100,00	1.400,00	0,00
SUBTOTAL RECEITAS VINCULADAS			10.576.990,00	10.597.004,61	3.545.677,73
APLICACOES FINANCEIRAS					





CN-SIFPM		CONAM			
		Prefeitura Municipal de Cabreúva			
24/05/2023		RECEITAS VINCULADAS DE EDUCACAO PREFEITURA MUNICIPAL			
		JANEIRO A ABRIL/2023			
		Pagina 2			
FUNTE DE RECURSO	CODIGO DE APLICACAO	CLASSIFICACAO ECONOMICA DA RECEITA	PREVISAO INICIAL	PREVISAO ATUALIZADA	ARRECADADA ATE O TRIMESTRE
01	-	TESOURO	219.000,00	195.904,64	49.904,64
	2210000	- REMUNERACAO DE APLICACOES FINANCEIRAS	219.000,00	195.904,64	49.904,64
	2210000	1.3.2.1.01.0.1.0000 - REMUNERACAO DE DEPOSITOS BANCARIOS - PRINCIPAL	219.000,00	195.904,64	49.904,64
02	-	TRANSFERENCIAS E CONVENIOS ESTADUAIS - VINCULADOS	1.000,00	19.678,57	19.011,89
	2990000	- OUTROS REC. EDUCACAO - ENSINO FUNDAMENTAL	1.000,00	9.549,08	8.882,40
	2990000	1.3.2.1.01.0.1.0000 - REMUNERACAO DE DEPOSITOS BANCARIOS - PRINCIPAL	1.000,00	9.549,08	8.882,40
	2990002	- EMENDA PARL. 2021.084.24573 (E) AQ. VEIC. ESCOLAR	0,00	10.129,49	10.129,49
	2990002	1.3.2.1.01.0.1.0000 - REMUNERACAO DE DEPOSITOS BANCARIOS - PRINCIPAL	0,00	10.129,49	10.129,49
05	-	TRANSFERENCIAS E CONVENIOS FEDERAIS - VINCULADOS	924.000,00	1.028.525,52	412.525,48
	2120002	- APOIO A CRECHES-MANUTENCAO EDUCACAO INFANTIL	0,00	433,80	433,80
	2120002	1.3.2.1.01.0.1.0000 - REMUNERACAO DE DEPOSITOS BANCARIOS - PRINCIPAL	0,00	433,80	433,80
	2120005	- FNDE-CHECHES - PROGRAMA BRASIL CARINHOSO	0,00	9,64	9,64
	2120005	1.3.2.1.01.0.1.0000 - REMUNERACAO DE DEPOSITOS BANCARIOS - PRINCIPAL	0,00	9,64	9,64
	2820000	- REC. DO SALARIO EDUCACAO - ENSINO FUNDAMENTAL	903.000,00	994.328,13	392.328,13
	2820000	1.3.2.1.01.0.1.0000 - REMUNERACAO DE DEPOSITOS BANCARIOS - PRINCIPAL	903.000,00	994.328,13	392.328,13
	2850001	- PNAE - ENSINO FUNDAMENTAL	2.000,00	16.321,50	14.988,14
	2850001	1.3.2.1.01.0.1.0000 - REMUNERACAO DE DEPOSITOS BANCARIOS - PRINCIPAL	2.000,00	16.321,50	14.988,14
	2880001	- PNATE - FUNDAMENTAL	18.000,00	16.698,21	4.698,21
	2880001	1.3.2.1.01.0.1.0000 - REMUNERACAO DE DEPOSITOS BANCARIOS - PRINCIPAL	18.000,00	16.698,21	4.698,21
	2910001	- PDDE - CRECHE	1.000,00	734,24	67,56
	2910001	1.3.2.1.01.0.1.0000 - REMUNERACAO DE DEPOSITOS BANCARIOS - PRINCIPAL	1.000,00	734,24	67,56
SUBTOTAL APLICACOES FINANCEIRAS			1.144.000,00	1.244.108,73	481.442,01
FUNDEB - TRANSFERENCIAS					
02	-	TRANSFERENCIAS E CONVENIOS ESTADUAIS - VINCULADOS	49.000.000,00	46.594.644,08	13.927.977,36
	2610000	- EDUCACAO-FUNDEB-MAG/PROF - EDUCACAO	18.620.000,00	17.775.604,64	5.362.271,28
	2610000	1.7.5.1.50.0.1.0000 - TRANSFERENCIAS DE RECURSOS DO FUNDEB - PRINCIPAL	18.620.000,00	17.775.604,64	5.362.271,28
	2710000	- EDUCACAO-FUNDEB-MAG/PROF - EDUCACAO - CRECHE	17.150.000,00	16.266.341,54	4.833.008,18
	2710000	1.7.5.1.50.0.1.0000 - TRANSFERENCIAS DE RECURSOS DO FUNDEB - PRINCIPAL	17.150.000,00	16.266.341,54	4.833.008,18
	2720000	- EDUCACAO-FUNDEB-MAG/PROF EDUCACAO - PRE-ESCOLA	13.230.000,00	12.552.697,90	3.732.697,90



CN-SIFPM		Prefeitura Municipal de Cabreúva			CONAM
		RECEITAS VINCULADAS DE EDUCACAO PREFEITURA MUNICIPAL			
24/05/2023		JANEIRO A ABRIL/2023			Página 3
FUNTE DE RECURSO	CODIGO DE APLICACAO	CLASSIFICACAO ECONOMICA DA RECEITA	PREVISAO INICIAL	PREVISAO ATUALIZADA	ARRECADADA ATE O TRIMESTRE
	2720000	1.7.5.1.50.0.1.0000 - TRANSFERENCIAS DE RECURSOS DO FUNDEB - PRINCIPAL	13.230.000,00	12.552.697,90	3.732.697,90
SUBTOTAL FUNDEB - TRANSFERENCIAS			49.000.000,00	46.594.644,08	13.927.977,36
FUNDEB - APLICACOES FINANCEIRAS					
02 - TRANSFERENCIAS E CONVENIOS ESTADUAIS - VINCULADOS					
	2630000	REMUNERACAO DE APLICACOES FINANCEIRAS	391.600,00	355.518,76	94.452,08
	2630000	1.3.2.1.01.0.1.0000 - REMUNERACAO DE DEPOSITOS BANCARIOS - PRINCIPAL	391.600,00	355.518,76	94.452,08
SUBTOTAL FUNDEB - APLICACOES FINANCEIRAS			391.600,00	355.518,76	94.452,08
TOTAL			61.112.590,00	58.791.276,18	18.049.549,18
RECEITAS DE COMPLEMENTACAO DO FUNDEB (*)					
Complementacao da Uniao VAAF					0,00
Complementacao da Uniao VAAT					0,00

(\*) Trata-se de detalhamento do quadro de receitas do FUNDEB acima.

CONAM-ENSINO0-2023-1.Bimestre



## Demonstrativo de Aplicação na Saúde

CN-SIFPM	MUNICÍPIO DE CABREÚVA RELATORIO RESUMIDO DA EXECUCAO ORCAMENTARIA DEMONSTRATIVO DAS RECEITAS E DESPESAS COM ACOES E SERVICOS PUBLICOS DE SAUDE ORCAMENTOS FISCAL E DA SEGURIDADE SOCIAL	CONAM
RREO - Anexo 12 (LC 141/2012,art.35)	Periodo de Referencia: JANEIRO a ABRIL 2023	R\$ 1,00

RECEITAS RESULTANTES DE IMPOSTOS E TRANSFERENCIAS CONSTITUCIONAIS E LEGAIS	PREVISAO INICIAL	PREVISAO ATUALIZADA (a)	RECEITAS REALIZADAS	
			Ate o Bimestre (b)	% (b/a) x 100
RECEITAS DE IMPOSTOS (I)	39.917.100,00	46.361.287,56	19.749.887,36	42,59
Receita Resultante do Imposto Predial e Territorial Urbano - IPTU	11.334.300,00	14.063.684,30	6.507.484,22	46,27
IPTU	10.600.000,00	12.511.153,92	5.444.487,24	43,51
Multas, Juros de Mora, Divida Ativa e Outros Encargos do IPTU	734.300,00	1.552.530,38	1.062.996,98	68,46
Receita Resultante do Imposto sobre Transmissao de Bens Intervivos - ITBI	6.000.000,00	6.933.165,55	2.933.165,55	42,30
ITBI	6.000.000,00	6.933.165,55	2.933.165,55	42,30
Multas, Juros de Mora, Divida Ativa e Outros Encargos do ITBI	0,00	0,00	0,00	0,00
Receita Resultante do Imposto sobre Servicos de Qualquer Natureza - ISS	14.842.800,00	17.600.747,57	7.705.547,49	43,77
ISS	14.190.000,00	16.981.196,67	7.521.196,67	44,29
Multas, Juros de Mora, Divida Ativa e Outros Encargos do ISS	652.800,00	619.550,90	184.350,82	29,75
Receita Resultante do Imposto sobre a Renda e Proventos de Qualquer Natureza Retido na Fonte-IRRF	7.740.000,00	7.763.690,14	2.603.690,10	33,53
RECEITA DE TRANSFERENCIAS CONSTITUCIONAIS E LEGAIS (II)	211.062.400,00	212.889.980,96	70.620.187,57	33,17
Cota-Parte FPM	54.900.000,00	54.873.664,04	17.926.689,49	32,66
Cota-Parte ITR	92.400,00	70.715,58	3.694,45	5,22
Cota-Parte IPVA	12.000.000,00	16.415.353,68	8.415.353,68	51,26
Cota-Parte ICMS	143.300.000,00	140.752.921,35	44.012.958,62	31,26
Cota-Parte IPI-Exportacao	770.000,00	777.165,89	261.330,91	33,62
Compensacoes Financeiras Provenientes de Impostos e Transf. Constitucionais	0,00	160,42	160,42	100,00
Desoneracao ICMS (LC 87/96)	0,00	0,00	0,00	0,00
Outras	0,00	160,42	160,42	100,00
TOTAL DAS RECEITAS RESULTANTES DE IMPOSTOS E TRANFERENCIAS CONSTITUCIONAIS E LEGAIS - (III) = (I) + (II)	250.979.500,00	259.251.268,52	90.370.074,93	34,85



CN-SIFPM	MUNICÍPIO DE CABREÚVA RELATORIO RESUMIDO DA EXECUCAO ORCAMENTARIA DEMONSTRATIVO DAS RECEITAS E DESPESAS COM ACOES E SERVICOS PUBLICOS DE SAUDE ORCAMENTOS FISCAL E DA SEGURIDADE SOCIAL	CONAM
RREO - Anexo 12 (LC 141/2012,art.35)	Periodo de Referencia: JANEIRO a ABRIL 2023	R\$ 1,00

DESPESAS COM ACOES E SERVICOS PUBLICOS DE SAUDE (ASPS) POR SUBFUNCAO E CATEGORIA ECONOMICA	DOTACAO INICIAL	DOTACAO ATUALIZADA (c)	DESPESAS EMPENHADAS		DESPESAS LIQUIDADAS		DESPESAS PAGAS		INSCRITAS EM RESTOS A PAGAR NAO PROCESSADOS(g)
			Ate o Bimestre (d)	% (d/c)x100	Ate o Bimestre (e)	% (e/c)x100	Ate o Bimestre (f)	% (f/c)x100	
ATENCAO BASICA (IV)	*	*	3.750.663,12		1.477.285,60		1.316.302,57		
Despesas Correntes	*	*	3.750.663,12		1.477.285,60		1.316.302,57		
Despesas de Capital	*	*	0,00		0,00		0,00		
ASSISTENCIA HOSPITALAR E AMBULATORIAL (V)	*	*	16.077.154,54		6.273.259,57		5.662.760,97		
Despesas Correntes	*	*	16.045.140,06		6.241.245,09		5.630.746,49		
Despesas de Capital	*	*	32.014,48		32.014,48		32.014,48		
SUPORTE PROFILATICO E TERAPEUTICO (VI)	*	*	374.396,70		236.565,62		207.412,14		
Despesas Correntes	*	*	374.396,70		236.565,62		207.412,14		
Despesas de Capital	*	*	0,00		0,00		0,00		
VIGILANCIA SANITARIA (VII)	*	*	1.544,25		1.544,25		1.544,25		
Despesas Correntes	*	*	1.544,25		1.544,25		1.544,25		
Despesas de Capital	*	*	0,00		0,00		0,00		
VIGILANCIA EPIDEMIOLOGICA (VIII)	*	*	0,00		0,00		0,00		
Despesas Correntes	*	*	0,00		0,00		0,00		
Despesas de Capital	*	*	0,00		0,00		0,00		
ALIMENTACAO E NUTRICAO (IX)	*	*	0,00		0,00		0,00		
Despesas Correntes	*	*	0,00		0,00		0,00		
Despesas de Capital	*	*	0,00		0,00		0,00		
OUTRAS SUBFUNCOES (X)	*	*	18.052.391,65		12.065.210,83		11.713.045,59		
Despesas Correntes	*	*	18.051.401,65		12.065.210,83		11.713.045,59		
Despesas de Capital	*	*	990,00		0,00		0,00		
TOTAL (XI) = (IV + V + VI + VII + VIII + IX + X)			38.256.150,26		20.053.865,87		18.901.065,52		



CN-SIFPM	MUNICÍPIO DE CABREUVA RELATORIO RESUMIDO DA EXECUCAO ORCAMENTARIA DEMONSTRATIVO DAS RECEITAS E DESPESAS COM ACOES E SERVICOS PUBLICOS DE SAUDE ORCAMENTOS FISCAL E DA SEGURIDADE SOCIAL	CONAM
RREO - Anexo 12 (LC 141/2012,art.35)	Periodo de Referencia: JANEIRO a ABRIL 2023	R\$ 1,00

APURACAO DO CUMPRIMENTO DO LIMITE MINIMO PARA APLICACAO EM ASPS	DESPESAS EMPENHADAS (d)	DESPESAS LIQUIDADAS (e)	DESPESAS PAGAS (f)
Total das Despesas com ASPS (XII) = (XI) (-) Restos a Pagar Nao Processados Inscritos Indevidamente no Exercicio sem Disponibilidade Financeira (XIII) (-) Despesas Custeadas com Recursos Vinculados a Parcela do Percentual Minimo que nao foi Aplicada em ASPS em Exerc.Anteriores(XIV) (-) Despesas Custeadas com Disponibilidade de Caixa Vinculada aos Restos a Pagar Cancelados (XV)	38.256.150,26	20.053.865,87	18.901.065,52
(=) VALOR APLICADO EM ASPS (XVI) = (XII - XIII - XIV - XV)	38.256.150,26	20.053.865,87	18.901.065,52
Despesa Minima a ser Aplicada em ASPS (XVII) = (III) x 15% (LC 141/2012)			13.555.511,23
Despesa Minima a ser Aplicada em ASPS (XVII) = (III) x % (Lei Organica Municipal)			
Diferenca entre o Valor Aplicado e a Despesa Minima a ser Aplicada (XVIII) = (XVI (d ou e) - XVII)			6.498.354,64
Limite nao Cumprido (XIX) = (XVIII) (Quando valor for inferior a zero)			
PERCENTUAL DA RECEITA DE IMPOSTOS E TRANSFERENCIAS CONSTITUCIONAIS E LEGAIS APLICADO EM ASPS (XVI / III)*100 (minimo de 15% conforme LC N. 141/2012 ou % da Lei Organica Municipal)			22,19



CN-SIFPM	MUNICIPIO DE CABREUVA RELATORIO RESUMIDO DA EXECUCAO ORCAMENTARIA DEMONSTRATIVO DAS RECEITAS E DESPESAS COM ACOES E SERVICOS PUBLICOS DE SAUDE ORCAMENTOS FISCAL E DA SEGURIDADE SOCIAL	CONAM
RREO - Anexo 12 (LC 141/2012,art.35)	Periodo de Referencia: JANEIRO a ABRIL 2023	R\$ 1,00

CONTROLE DO VALOR REFERENTE AO PERCENTUAL MINIMO NAO CUMPRIDO EM EXERCICIOS ANTERIORES PARA FINS DE APLICACAO DOS RECURSOS VINCULADOS CONFORME ARTIGOS 25 E 26 DA LC 141/2012	LIMITE NAO CUMPRIDO				SALDO FINAL (nao aplicado) 1 (l)=(h - (i ou j))
	SALDO INICIAL (no exercicio atual) (h)	DESPESAS CUSTEADAS NO EXERCICIO DE REFERENCIA			
		DESPESAS EMPENHADAS (i)	DESPESAS LIQUIDADAS (j)	DESPESAS PAGAS (k)	
Diferenca de limite nao cumprido em 2023 (saldo inicial = XIXd) Diferenca de limite nao cumprido em 2022 (saldo inicial igual ao saldo final do demonstrativo do exercicio anterior) Diferenca de limite nao cumprido em Exercicios Anteriores (saldo inicial igual ao saldo final do demonstrativo do exercicio anterior)					
TOTAL DA DIFERENCA DE LIMITE NAO CUMPRIDO EM EXERCICIOS ANTERIORES (XX)					

EXECUCAO DE RESTOS A PAGAR										
EXERCICIO DO EMPENHO 2	VALOR MINIMO PARA APLICACAO EM ASPs (m)	VALOR APLICADO EM ASPs NO EXERCICIO (n)	VALOR APLICADO ALEM DO LIMITE MINIMO (o)=(n - m)	TOTAL INSCRITO EM RP NO EXERCICIO (p)	RPNP INSCRITOS INDEVIDAMENTE NO EXERCICIO SEM DISPONIBILIDADE FINANCEIRA (q)=(XIIIId)	VALOR INSCRITO EM RP CONSIDERADO NO LIMITE (r)=(p-(o + q))	TOTAL DE RP PAGOS (s)	TOTAL DE RP A PAGAR (t)	TOTAL DE RP CANCELADOS OU PRESCRITOS (u)	DIFERENCA ENTRE O VALOR APLICADO ALEM DO LIMITE E O TOTAL DE RP CANCELADOS (v)=((o + q)-u))
Empenhos de 2023	13.555.511,23	20.053.865,87	6.498.354,64	2.052.717,83			1.677.364,19	375.353,64	0,00	6.498.354,64
Empenhos de 2022	40.914.472,86	67.450.500,31	26.536.027,45	2.237.534,17			1.922.025,22	55.225,72	260.283,23	26.275.744,22
Empenhos de 2021	36.034.722,00	54.643.204,77	18.608.482,77	1.971.116,43			1.734.330,69	23.749,87	213.035,87	18.395.446,90
Empenhos de 2020	0,00	0,00	0,00	0,00			0,00	0,00	0,00	0,00
Empenhos de 2019 e anteriores	0,00	0,00	0,00	0,00			0,00	0,00	0,00	0,00
TOTAL DOS RESTOS A PAGAR CANCELADOS OU PRESCRITOS ATE O FINAL DO EXERCICIO ATUAL QUE AFETARAM O CUMPRIMENTO DO LIMITE (XXI) (soma dos saldos negativos da coluna "v")										
TOTAL DOS RESTOS A PAGAR CANCELADOS OU PRESCRITOS ATE O FINAL DO EXERCICIO ANTERIOR QUE AFETARAM O CUMPRIMENTO DO LIMITE (XXII) (valor informado no demonstrativo do exercicio anterior)										
TOTAL DOS RESTOS A PAGAR CANCELADOS OU PRESCRITOS NO EXERCICIO ATUAL QUE AFETARAM O CUMPRIMENTO DO LIMITE (XXIII) = (XXI - XXII) (Artigo 24 par.1o. e 2o. da LC 141/2012)										

CONTROLE DOS RESTOS A PAGAR CANCELADOS OU PRESCRITOS CONSIDERADOS PARA FINS DE APLICACAO DA DISPONIBILIDADE DE CAIXA CONFORME ARTIGO 24, PARAGRAFOS 1o. E 2o. DA LC 141/2012	RESTOS A PAGAR CANCELADOS OU PRESCRITOS				
	SALDO INICIAL (w)	DESPESAS CUSTEADAS NO EXERCICIO DE REFERENCIA			SALDO FINAL (Nao Aplicado) 1 (aa) = (w - (x ou y))
		EMPENHADAS (x)	LIQUIDADAS (y)	PAGAS (z)	
Restos a pagar cancelados ou prescritos em 2023 a serem compensados(XXIV) (saldo inicial = XXIII) Restos a pagar cancelados ou prescritos em 2022 a serem compensados(XXV) (saldo inicial igual ao saldo final do demonstrativo do exercicio anterior) Restos a pagar cancelados ou prescritos em exercicios anteriores a serem compensados(XXVI) (saldo inicial igual ao saldo final do demonstrativo do exercicio anterior)					
TOTAL DE RESTOS A PAGAR CANCELADOS OU PRESCRITOS A COMPENSAR (XXVII)					



CN-SIFPM	MUNICÍPIO DE CABREÚVA RELATORIO RESUMIDO DA EXECUCAO ORCAMENTARIA DEMONSTRATIVO DAS RECEITAS E DESPESAS COM ACOES E SERVICOS PUBLICOS DE SAUDE ORCAMENTOS FISCAL E DA SEGURIDADE SOCIAL	CONAM
RREO - Anexo 12 (LC 141/2012,art.35)	Periodo de Referencia: JANEIRO a ABRIL 2023	R\$ 1,00

RECEITAS ADICIONAIS PARA O FINANCIAMENTO DA SAUDE NAO COMPUTADAS NO CALCULO DO MINIMO	PREVISAO INICIAL	PREVISAO ATUALIZADA (c)	RECEITAS REALIZADAS	
			Ate o Bimestre (d)	% (d/c) x 100
RECEITAS DE TRANSFERENCIAS PARA A SAUDE (XXVIII)	6.417.574,00	7.278.887,77	3.000.504,85	41,22
Provenientes da Uniao	6.020.200,00	6.158.543,44	2.145.076,64	34,83
Provenientes dos Estados	236.374,00	946.724,16	789.141,40	83,35
Provenientes de Outros Municipios	161.000,00	173.620,17	66.286,81	38,17
RECEITAS DE OPERACOES DE CREDITO INTERNAS E EXTERNAS VINCULADAS A SAUDE (XXIX)	0,00	0,00	0,00	0,00
OUTRAS RECEITAS (XXX)	95.400,00	130.287,64	66.687,56	51,18
<b>TOTAL DE RECEITAS ADICIONAIS PARA FINANCIAMENTO DA SAUDE (XXXI)=(XXVIII + XXIX + XXX)</b>	<b>6.512.974,00</b>	<b>7.409.175,41</b>	<b>3.067.192,41</b>	<b>41,39</b>

DESPESAS COM SAUDE NAO COMPUTADAS NO CALCULO DO MINIMO									
DESPESAS COM SAUDE POR SUBFUNCOES E CATEGORIA ECONOMICA NAO COMPUTADAS NO CALCULO DO MINIMO	DOTACAO INICIAL	DOTACAO ATUALIZADA (c)	DESPESAS EMPENHADAS		DESPESAS LIQUIDADAS		DESPESAS PAGAS		INSCRITAS EM RESTOS A PAGAR NAO PROCESSADOS(g)
			Ate o Bimestre (d)	% (d/c)x100	Ate o Bimestre (e)	% (e/c)x100	Ate o Bimestre (f)	% (f/c)x100	
ATENCAO BASICA (XXXII)	*	*	4.468.968,90		1.557.619,44		1.469.846,75		
Despesas Correntes	*	*	2.707.169,83		1.557.619,44		1.469.846,75		
Despesas de Capital	*	*	1.761.799,07		0,00		0,00		
ASSISTENCIA HOSPITALAR E AMBULATORIAL (XXXIII)	*	*	26.015.423,67		2.778.818,42		2.751.773,45		
Despesas Correntes	*	*	5.455.794,14		1.997.710,75		1.970.665,78		
Despesas de Capital	*	*	20.559.629,53		781.107,67		781.107,67		
SUPORTE PROFILATICO E TERAPEUTICO (XXXIV)	*	*	75.892,95		57.565,73		51.301,73		
Despesas Correntes	*	*	72.054,41		53.727,19		47.463,19		
Despesas de Capital	*	*	3.838,54		3.838,54		3.838,54		
VIGILANCIA SANITARIA (XXXV)	*	*	14.967,80		1.417,80		0,00		
Despesas Correntes	*	*	14.967,80		1.417,80		0,00		
Despesas de Capital	*	*	0,00		0,00		0,00		
VIGILANCIA EPIDEMIOLOGICA (XXXVI)	*	*	385.510,78		21.936,07		18.301,24		
Despesas Correntes	*	*	82.751,35		21.936,07		18.301,24		
Despesas de Capital	*	*	302.759,43		0,00		0,00		
ALIMENTACAO E NUTRICAO (XXXVII)	*	*	0,00		0,00		0,00		
Despesas Correntes	*	*	0,00		0,00		0,00		
Despesas de Capital	*	*	0,00		0,00		0,00		
OUTRAS SUBFUNCOES (XXXVIII)	*	*	358.684,17		231.620,96		183.735,58		
Despesas Correntes	*	*	338.798,17		211.734,96		163.849,58		
Despesas de Capital	*	*	19.886,00		19.886,00		19.886,00		
<b>TOTAL DAS DESPESAS NAO COMPUTADAS NO CALCULO DO MINIMO (XXXIX) = (XXXII + XXXIII + XXXIV + XXXV + XXXVI + XXXVII + XXXVIII)</b>			<b>31.319.448,27</b>		<b>4.648.978,42</b>		<b>4.474.958,75</b>		





CN-SIFPM	MUNICÍPIO DE CABREUVA RELATORIO RESUMIDO DA EXECUCAO ORCAMENTARIA DEMONSTRATIVO DAS RECEITAS E DESPESAS COM ACOES E SERVICOS PUBLICOS DE SAUDE ORCAMENTOS FISCAL E DA SEGURIDADE SOCIAL	CONAM
RREO - Anexo 12 (LC 141/2012,art.35)	Periodo de Referencia: JANEIRO a ABRIL 2023	R\$ 1,00

DESPESAS TOTAIS COM SAUDE EXECUTADAS COM RECURSOS PROPRIOS E COM RECURSOS TRANSFERIDOS DE OUTROS ENTES	DOTACAO INICIAL	DOTACAO ATUALIZADA (c)	DESPESAS EMPENHADAS		DESPESAS LIQUIDADAS		DESPESAS PAGAS		INSCRITAS EM RESTOS A PAGAR NAO PROCESSADOS(g)
			Ate o Bimestre (d)	% (d/c)x100	Ate o Bimestre (e)	% (e/c)x100	Ate o Bimestre (f)	% (f/c)x100	
ATENCAO BASICA (XL) = (IV + XXXII)	*	*	8.219.632,02		3.034.905,04		2.786.149,32		
ASSISTENCIA HOSPITALAR E AMBULATORIAL (XLI) = (V + XXXIII)	*	*	42.092.578,21		9.052.077,99		8.414.534,42		
SUPORTE PROFILATICO E TERAPEUTICO (XLII) = (VI + XXXIV)	*	*	450.289,65		294.131,35		258.713,87		
VIGILANCIA SANITARIA (XLIII) = (VII + XXXV)	*	*	16.512,05		2.962,05		1.544,25		
VIGILANCIA EPIDEMIOLOGICA (XLIV) = (VIII + XXXVI)	*	*	385.510,78		21.936,07		18.301,24		
ALIMENTACAO E NUTRICAO (XLV) = (XIX + XXXVII)	*	*	0,00		0,00		0,00		
OUTRAS SUBFUNCOES (XLVI) = (X + XXXVIII)	*	*	18.411.075,82		12.296.831,79		11.896.781,17		
TOTAL DAS DESPESAS COM SAUDE (XLVII) = (XI + XXXIX)			69.575.598,53		24.702.844,29		23.376.024,27		
(-) Despesas executadas com recursos provenientes das transferencias de recursos de outros entes 3			0,00		0,00		0,00		
TOTAL DAS DESPESAS EXECUTADAS COM RECURSOS PROPRIOS (XLVIII)			69.575.598,53		24.702.844,29		23.376.024,27		

CONAM-RREO12-2023-1.Bimes

FONTE:CN-SIFPM - Sistema Integrado de Financas Publicas Municipais, Unidade responsavel- CONTABILIDADE, Data da emissao 24/MAI/2023 e hora de emissao 09:41

NOTAS :

(\*) Valores nao informados considerando que na Lei Orcamentaria, a discriminacao da despesa, quanto a sua natureza, foi elaborada por categoria economica, grupo de natureza de despesa e modalidade de aplicacao, nos termos do artigo 6o. da Portaria Interministerial STN/SOF No. 163/2001 e alteracoes posteriores.

1. Nos cinco primeiros bimestres do exercicio o acompanhamento sera feito com base na despesa liquidada. No ultimo bimestre do exercicio, o valor devera corresponder ao total da despesa empenhada.
2. Ate o exercicio de 2018, o controle da execucao dos restos a pagar considerava apenas os valores dos restos a pagar nao processados (regra antiga). A partir do exercicio de 2019, o controle da execucao dos restos a pagar considera os restos a pagar processados e nao processados (regra nova).
3. Essas despesas sao consideradas executadas pelo ente transferidor.



FUNCAO		FONTES DE RECURSO	CODIGOS DE APLICACAO	CLASSIFICACAO ECONOMICA	DOTACAO INICIAL	DOTACAO ATUALIZADA	DESPESA EMPENHADA ATE O QUADRIMESTRE	DESPESA LIQUIDADADA ATE O QUADRIMESTRE	DESPESA PAGA ATE O QUADRIMESTRE
<p>CN-SIFPM Prefeitura Municipal de Cabreúva CONAM</p> <p>DESpesas COM SAUDE</p> <p>DESpesas ORCAMENTARIAS COM RECURSOS PROPRIOS E VINCULADOS DO EXERCICIO E DE EXERCICIO ANTERIORES</p> <p>PREFEITURA MUNICIPAL</p> <p>24/05/2023 JANEIRO A ABRIL/2023 Pagina 1</p>									
FUNCAO: 10 - SAUDE / SUBFUNCoes TIpICAS DE SAUDE									
10 - SAUDE					42.841.574,00	77.536.771,66	51.195.614,88	12.423.251,30	11.494.369,40
301 - ATENCAO BASICA					11.240.520,00	17.840.083,48	8.219.632,02	3.034.905,04	2.786.149,32
01 - TESOURO					7.706.000,00	7.705.999,61	3.750.663,12	1.477.285,60	1.316.302,57
3100000 - SAUDE - GERAL					7.706.000,00	7.705.999,61	3.750.663,12	1.477.285,60	1.316.302,57
10	301	01	3100000	3.1.90.00.00 - APLICACOES DIRETAS	329.000,00	328.999,99	0,00	0,00	0,00
10	301	01	3100000	3.1.90.11.01 - VENCIMENTOS E SALARIOS	0,00	0,00	16.222,69	16.222,69	16.222,69
10	301	01	3100000	3.1.90.11.02 - FERIAS CONVERTIDAS EM PECUNIA	0,00	0,00	11.617,65	11.617,65	11.617,65
10	301	01	3100000	3.1.90.11.45 - FERIAS - ABONO CONSTITUCIONAL	0,00	0,00	7.873,67	7.873,67	7.873,67
10	301	01	3100000	3.1.90.13.01 - FGTS	0,00	0,00	48.713,59	27.635,81	20.733,29
10	301	01	3100000	3.1.90.13.02 - CONTRIBUICOES PREVIDENCIARIAS - INSS	0,00	0,00	133.674,66	55.584,61	55.584,61
10	301	01	3100000	3.3.67.00.00 - EXECUCAO CONTRATO PARCERIA PUBLICO-PRIVADA - PPP	2.400.000,00	2.400.000,00	0,00	0,00	0,00
10	301	01	3100000	3.3.67.83.00 - CONTR PPP EXCETO SUBV ECONO, APORTE E FND GARANTID	0,00	0,00	2.400.000,00	832.040,67	737.101,32
10	301	01	3100000	3.3.90.00.00 - APLICACOES DIRETAS	4.921.000,00	3.555.999,76	0,00	0,00	0,00
10	301	01	3100000	3.3.90.30.01 - COMBUSTIVEIS E LUBRIFICANTES AUTOMOTIVOS	0,00	0,00	168.000,00	68.000,00	68.000,00
10	301	01	3100000	3.3.90.30.22 - MATERIAL DE LIMPEZA E PRODUTOS DE HIGIENIZACAO	0,00	0,00	10.956,00	10.956,00	0,00
10	301	01	3100000	3.3.90.30.24 - MATERIAL PARA MANUTENCAO DE BENS IMOVEIS	0,00	0,00	15.895,57	11.036,00	11.036,00
10	301	01	3100000	3.3.90.30.25 - MATERIAL PARA MANUTENCAO DE BENS MOVEIS	0,00	0,00	398,60	398,60	398,60
10	301	01	3100000	3.3.90.30.26 - MATERIAL ELETRICO E ELETRONICO	0,00	0,00	9.987,76	9.987,76	9.987,76
10	301	01	3100000	3.3.90.30.36 - MATERIAL HOSPITALAR	0,00	0,00	2.710,90	2.710,90	2.710,90
10	301	01	3100000	3.3.90.30.39 - MATERIAL PARA MANUTENCAO DE VEICULOS	0,00	0,00	57.485,90	51.820,30	30.251,60
10	301	01	3100000	3.3.90.39.12 - LOCACAO DE MAQUINAS E EQUIPAMENTOS	0,00	0,00	9.891,00	9.741,00	9.741,00
10	301	01	3100000	3.3.90.39.16 - MANUTENCAO E CONSERVACAO DE BENS IMOVEIS	0,00	0,00	220,00	220,00	220,00
10	301	01	3100000	3.3.90.39.17 - MANUTENCAO E CONSERVACAO - MAQUINAS E EQUIPAMENTOS	0,00	0,00	18.144,00	7.062,00	4.708,00
10	301	01	3100000	3.3.90.39.19 - MANUTENCAO E CONSERVACAO DE VEICULOS	0,00	0,00	26.565,00	24.255,00	16.285,00
10	301	01	3100000	3.3.90.39.43 - SERVICOS DE ENERGIA ELETRICA	0,00	0,00	172.233,85	51.050,93	51.050,93
10	301	01	3100000	3.3.90.39.44 - SERVICOS DE AGUA E ESGOTO	0,00	0,00	82.261,10	23.706,19	23.706,19
10	301	01	3100000	3.3.90.39.46 - SERVICOS DOMESTICOS	0,00	0,00	437,46	437,46	437,46
10	301	01	3100000	3.3.90.39.47 - SERVICOS DE COMUNICACAO EM GERAL	0,00	0,00	8.500,00	8.500,00	8.500,00
10	301	01	3100000	3.3.90.39.50 - SERVICO MEDICO-HOSPITALAR, ODONTO E LABORATORIAIS	0,00	0,00	135.855,84	54.993,38	54.993,38
10	301	01	3100000	3.3.90.39.63 - SERVICOS GRAFICOS E EDITORIAIS	0,00	0,00	528,00	528,00	528,00
10	301	01	3100000	3.3.90.39.65 - SERVICOS DE APOIO AO ENSINO	0,00	0,00	1.800,00	0,00	0,00
10	301	01	3100000	3.3.90.39.69 - SEGUROS EM GERAL	0,00	0,00	6.918,21	6.918,21	6.918,21
10	301	01	3100000	3.3.90.39.99 - OUTROS SERVICOS DE TERCEIROS - PESSOA JURIDICA	0,00	0,00	159.431,03	87.130,06	77.383,05
10	301	01	3100000	3.3.90.40.16 - LOCACAO DE SOFTWARE	0,00	0,00	110.588,92	42.032,59	35.487,14
10	301	01	3100000	3.3.90.46.01 - INDENIZACAO AUXILIO ALIMENTACAO	0,00	0,00	14.106,24	4.702,24	4.702,24
10	301	01	3100000	3.3.90.48.99 - DEMAIS AUXILIOS FINANCIEROS A PESSOAS FISICAS	0,00	0,00	119.645,00	50.123,88	50.123,88
10	301	01	3100000	4.4.90.00.00 - APLICACOES DIRETAS	56.000,00	1.420.999,86	0,00	0,00	0,00
02 - TRANSFERENCIAS E CONVENIOS ESTADUAIS - VINCULADOS					204.520,00	1.022.020,02	817.500,00	0,00	0,00
3010003 - REFORMA POLICLINICA WILSON FEDERSONI (E)					0,00	400.000,01	400.000,00	0,00	0,00



CN-SIFPM		Prefeitura Municipal de Cabreúva								CONAM	
24/05/2023		JANEIRO A ABRIL/2023								Pagina 2	
FUNCAO	SUBFUNCAO	FONTES DE RECURSO	CODIGO DE APLICACAO	CLASSIFICACAO ECONOMICA	DOTACAO INICIAL	DOTACAO ATUALIZADA	DESPESA EMPENHADA ATE O QUADRIMESTRE	DESPESA LIQUIDADADA ATE O QUADRIMESTRE	DESPESA PAGA ATE O QUADRIMESTRE		
10	301	02	3010003	4.4.90.00.00 - APLICACOES DIRETAS	0,00	400.000,01	0,00	0,00	0,00		
10	301	02	3010003	4.4.90.51.99 - OUTRAS OBRAS E INSTALACOES	0,00	0,00	400.000,00	0,00	0,00		
10	301	02	3010037	3.3.90.00.00 - APLICACOES DIRETAS	204.520,00	204.520,00	0,00	0,00	0,00		
10	301	02	3010066	4.4.90.00.00 - APLICACOES DIRETAS	0,00	417.500,01	417.500,00	0,00	0,00		
10	301	02	3010066	4.4.90.51.99 - OUTRAS OBRAS E INSTALACOES	0,00	0,00	417.500,00	0,00	0,00		
		05		- TRANSFERENCIAS E CONVENIOS FEDERAIS - VINCULADOS	3.330.000,00	3.329.999,99	1.035.899,13	712.596,01	673.813,34		
10	301	05	3010011	3.3.90.00.00 - APLICACOES DIRETAS	264.000,00	264.000,00	135.995,10	12.363,19	0,00		
10	301	05	3010011	3.3.90.39.12 - LOCACAO DE MAQUINAS E EQUIPAMENTOS	0,00	0,00	135.995,10	12.363,19	0,00		
10	301	05	3010019	3.3.90.00.00 - APLICACOES DIRETAS	119.000,00	119.000,00	0,00	0,00	0,00		
10	301	05	3010021	3.3.90.00.00 - APLICACOES DIRETAS	2.131.000,00	2.131.000,00	536.364,17	411.965,70	398.558,73		
10	301	05	3010021	3.3.90.30.01 - COMBUSTIVEIS E LUBRIFICANTES AUTOMOTIVOS	0,00	0,00	112.658,08	112.658,08	112.658,08		
10	301	05	3010021	3.3.90.39.12 - LOCACAO DE MAQUINAS E EQUIPAMENTOS	0,00	0,00	69.837,59	59.126,82	59.126,82		
10	301	05	3010021	3.3.90.39.17 - MANUTENCAO E CONSERVACAO - MAQUINAS E EQUIPAMENTOS	0,00	0,00	6.975,00	3.487,50	2.325,00		
10	301	05	3010021	3.3.90.39.50 - SERVICO MEDICO-HOSPITALAR, ODONTO E LABORATORIAIS	0,00	0,00	212.204,36	212.204,36	212.204,36		
10	301	05	3010021	3.3.90.40.16 - LOCACAO DE SOFTWARE	0,00	0,00	134.689,14	24.488,94	12.244,47		
10	301	05	3010022	3.3.90.00.00 - APLICACOES DIRETAS	92.000,00	92.000,00	92.000,00	16.727,26	8.363,63		
10	301	05	3010022	3.3.90.40.16 - LOCACAO DE SOFTWARE	0,00	0,00	92.000,00	16.727,26	8.363,63		
10	301	05	3010034	3.3.90.00.00 - APLICACOES DIRETAS	39.000,00	38.999,99	0,00	0,00	0,00		
10	301	05	3010067	3.3.90.00.00 - APLICACOES DIRETAS	13.000,00	13.000,00	0,00	0,00	0,00		
10	301	05	3130000	3.1.90.00.00 - APLICACOES DIRETAS	672.000,00	672.000,00	271.539,86	271.539,86	266.890,98		
10	301	05	3130000	3.1.90.11.01 - VENCIMENTOS E SALARIOS	0,00	0,00	236.271,97	236.271,97	231.623,09		
10	301	05	3130000	3.1.90.11.10 - ADICIONAL DE INSALUBRIDADE	0,00	0,00	17.793,09	17.793,09	17.793,09		
10	301	05	3130000	3.1.90.11.31 - GRATIFICACOES POR EXERCICIO DE CARGO	0,00	0,00	2.558,87	2.558,87	2.558,87		
10	301	05	3130000	3.1.90.11.43 - 13 SALARIO	0,00	0,00	6.347,96	6.347,96	6.347,96		
10	301	05	3130000	3.1.90.11.44 - FERIAS - ABONO PECUNIARIO	0,00	0,00	1.529,33	1.529,33	1.529,33		
10	301	05	3130000	3.1.90.11.45 - FERIAS - ABONO CONSTITUCIONAL	0,00	0,00	7.038,64	7.038,64	7.038,64		
		91		- TESOURO	0,00	527.656,63	526.799,06	0,00	0,00		



CN-SIFPM		Prefeitura Municipal de Cabreúva							CONAM	
		DESpesas com Saúde								
		Despesas Orçamentárias com Recursos Próprios e Vinculados do Exercício e de Exercícios Anteriores								
		Prefeitura Municipal								
24/05/2023		Janeiro a Abril/2023							Página 3	
Função	Subfunção	Fonte de Recurso	Código de Aplicação	Classificação Econômica	Dotação Inicial	Dotação Atualizada	Despesa Empenhada até o Quadrimestre	Despesa Liquidada até o Quadrimestre	Despesa Paga até o Quadrimestre	
			3100000	- SAÚDE - GERAL	0,00	527.656,63	526.799,06	0,00	0,00	
10	301	91	3100000	4.4.90.00.00 - APLICACOES DIRETAS	0,00	527.656,63	0,00	0,00	0,00	
10	301	91	3100000	4.4.90.51.99 - OUTRAS OBRAS E INSTALACOES	0,00	0,00	526.799,06	0,00	0,00	
		92		- TRANSFERENCIAS E CONVENIOS ESTADUAIS - VINCULADOS	0,00	3.090.365,96	1.476.141,71	472.864,82	472.864,82	
			3010037	- PISO ATENCAO BASICA - ESTADO	0,00	91.027,31	19.486,12	19.486,12	19.486,12	
10	301	92	3010037	3.3.90.00.00 - APLICACOES DIRETAS	0,00	91.027,31	0,00	0,00	0,00	
10	301	92	3010037	3.3.90.30.36 - MATERIAL HOSPITALAR	0,00	0,00	19.486,12	19.486,12	19.486,12	
			3010060	- CUSTEIO RESOLUCAO SS 86_2021 - DEP. MARCIO DA FARM	0,00	8.345,76	8.345,76	8.345,76	8.345,76	
10	301	92	3010060	3.3.90.00.00 - APLICACOES DIRETAS	0,00	8.345,76	0,00	0,00	0,00	
10	301	92	3010060	3.3.90.39.50 - SERVICO MEDICO-HOSPITALAR, ODONTO E LABORATORIAIS	0,00	0,00	8.345,76	8.345,76	8.345,76	
			3010061	- CUSTEIO RESOLUCAO SS 86_2021 - DEP. JORGE WILSON	0,00	95.963,45	95.963,45	9.700,00	9.700,00	
10	301	92	3010061	3.3.90.00.00 - APLICACOES DIRETAS	0,00	95.963,45	0,00	0,00	0,00	
10	301	92	3010061	3.3.90.39.50 - SERVICO MEDICO-HOSPITALAR, ODONTO E LABORATORIAIS	0,00	0,00	95.963,45	9.700,00	9.700,00	
			3010062	- CUSTEIO RESOLUCAO SS 86_2021 - DEP. ADALBERTO FREI	0,00	164.049,17	124.471,40	61.838,13	61.838,13	
10	301	92	3010062	3.3.90.00.00 - APLICACOES DIRETAS	0,00	164.049,17	0,00	0,00	0,00	
10	301	92	3010062	3.3.90.39.50 - SERVICO MEDICO-HOSPITALAR, ODONTO E LABORATORIAIS	0,00	0,00	124.471,40	61.838,13	61.838,13	
			3010064	- RECURSOS_DECORRENTES_RES_SS134_2021	0,00	714.333,49	69.762,54	22.713,14	22.713,14	
10	301	92	3010064	3.3.90.00.00 - APLICACOES DIRETAS	0,00	714.333,49	0,00	0,00	0,00	
10	301	92	3010064	3.3.90.39.50 - SERVICO MEDICO-HOSPITALAR, ODONTO E LABORATORIAIS	0,00	0,00	69.762,54	22.713,14	22.713,14	
			3010066	- CONSTRUCAO UBS VALE VERDE	0,00	417.500,01	417.500,01	0,00	0,00	
10	301	92	3010066	4.4.90.00.00 - APLICACOES DIRETAS	0,00	417.500,01	0,00	0,00	0,00	
10	301	92	3010066	4.4.90.51.99 - OUTRAS OBRAS E INSTALACOES	0,00	0,00	417.500,01	0,00	0,00	
			3010072	- EMENDA 2022.051.39768_RES_SS_154_22 E	0,00	101.018,16	93.023,35	3.175,60	3.175,60	
10	301	92	3010072	3.3.90.00.00 - APLICACOES DIRETAS	0,00	101.018,16	0,00	0,00	0,00	
10	301	92	3010072	3.3.90.39.50 - SERVICO MEDICO-HOSPITALAR, ODONTO E LABORATORIAIS	0,00	0,00	61.267,35	0,00	0,00	
10	301	92	3010072	3.3.90.39.99 - OUTROS SERVICOS DE TERCEIROS - PESSOA JURIDICA	0,00	0,00	31.756,00	3.175,60	3.175,60	
			3070031	- QUALIS MAIS CONSUMO	0,00	322,26	0,00	0,00	0,00	
10	301	92	3070031	3.3.90.00.00 - APLICACOES DIRETAS	0,00	322,26	0,00	0,00	0,00	
			3080006	- SITUACOES EMERGENCIAIS DE RISCO EPIDEMIOLOGICO -RE	0,00	223.276,38	223.276,37	12.570,38	12.570,38	
10	301	92	3080006	3.3.90.00.00 - APLICACOES DIRETAS	0,00	223.276,38	0,00	0,00	0,00	
10	301	92	3080006	3.3.90.30.04 - GAS ENGARRAFADO	0,00	0,00	223.276,37	12.570,38	12.570,38	
			3080007	- RESOLUCAO SS 50/2022 - ESTADO SAUDE	0,00	850.217,26	0,00	0,00	0,00	
10	301	92	3080007	3.3.90.00.00 - APLICACOES DIRETAS	0,00	850.217,26	0,00	0,00	0,00	
			3080009	- RESOLUCAO SS 54/2022 - ESTADO SAUDE	0,00	424.312,71	424.312,71	335.035,69	335.035,69	




CN-SIFPM		Prefeitura Municipal de Cabreúva								CONAM
		DESpesas com Saúde								
		Despesas Orcamentarias com Recursos Próprios e Vinculados do Exercício e de Exercícios Anteriores								
		Prefeitura Municipal								
24/05/2023		Janeiro a Abril/2023								Página 4
FUNÇÃO	SUBFUNÇÃO	FONTE DE RECURSO	CODIGO DE APLICACAO	CLASSIFICACAO ECONOMICA	DOTACAO INICIAL	DOTACAO ATUALIZADA	DESPESA EMPENHADA ATE O QUADRIMESTRE	DESPESA LIQUIDADADA ATE O QUADRIMESTRE	DESPESA PAGA ATE O QUADRIMESTRE	
10	301	92	3080009	3.3.90.00.00 - APLICACOES DIRETAS	0,00	424.312,71	0,00	0,00	0,00	
10	301	92	3080009	3.3.90.39.50 - SERVICO MEDICO-HOSPITALAR, ODONTO E LABORATORIAIS	0,00	0,00	424.312,71	335.035,69	335.035,69	
		95		- TRANSFERENCIAS E CONVENIOS FEDERAIS - VINCULADOS	0,00	2.164.041,27	612.629,00	372.158,61	323.168,59	
			3010001	- EQUIP E MAT PERMANENTE	0,00	3.221,31	0,00	0,00	0,00	
10	301	95	3010001	4.4.90.00.00 - APLICACOES DIRETAS	0,00	3.221,31	0,00	0,00	0,00	
			3010002	- AQ. EQUIP. P/ E-SUS - DEPUTADO HERCULANO	0,00	20.490,79	0,00	0,00	0,00	
10	301	95	3010002	4.4.90.00.00 - APLICACOES DIRETAS	0,00	20.490,79	0,00	0,00	0,00	
			3010005	- PISO ATENCAO BASICA FIXO - PAB	0,00	5.634,69	4.294,52	0,00	0,00	
10	301	95	3010005	3.3.90.00.00 - APLICACOES DIRETAS	0,00	5.634,69	0,00	0,00	0,00	
10	301	95	3010005	3.3.90.30.36 - MATERIAL HOSPITALAR	0,00	0,00	4.294,52	0,00	0,00	
			3010006	- APOIO FINANCEIRO EXTRAORDINARIO - ATENCAO BASICA	0,00	1.216,40	0,00	0,00	0,00	
10	301	95	3010006	3.3.90.00.00 - APLICACOES DIRETAS	0,00	1.216,40	0,00	0,00	0,00	
			3010007	- INCREMENTO TEMPORARIO ATENCAO BASICA	0,00	15.005,15	9.526,80	952,68	952,68	
10	301	95	3010007	3.3.90.00.00 - APLICACOES DIRETAS	0,00	15.005,15	0,00	0,00	0,00	
10	301	95	3010007	3.3.90.39.99 - OUTROS SERVICOS DE TERCEIROS - PESSOA JURIDICA	0,00	0,00	9.526,80	952,68	952,68	
			3010011	- INCENTIVO FINANCEIRO DA APS - DESEMPENHO	0,00	133.778,59	133.778,57	133.778,57	133.778,57	
10	301	95	3010011	3.3.90.00.00 - APLICACOES DIRETAS	0,00	133.778,59	0,00	0,00	0,00	
10	301	95	3010011	3.3.90.30.01 - COMBUSTIVEIS E LUBRIFICANTES AUTOMOTIVOS	0,00	0,00	133.778,57	133.778,57	133.778,57	
			3010012	- AQUISICAO DE EQUIPAMENTOS - DEP. MANSUR	0,00	43.221,62	0,00	0,00	0,00	
10	301	95	3010012	4.4.90.00.00 - APLICACOES DIRETAS	0,00	43.221,62	0,00	0,00	0,00	
			3010013	- CONSTR UBS VILAREJO REQUALIFICACAO	0,00	9.104,22	0,00	0,00	0,00	
10	301	95	3010013	4.4.90.00.00 - APLICACOES DIRETAS	0,00	9.104,22	0,00	0,00	0,00	
			3010019	- CEO - CUSTEIO	0,00	153.310,83	13.292,20	12.121,30	12.121,30	
10	301	95	3010019	3.3.90.00.00 - APLICACOES DIRETAS	0,00	153.310,83	0,00	0,00	0,00	
10	301	95	3010019	3.3.90.30.10 - MATERIAL ODONTOLOGICO	0,00	0,00	10.309,30	10.309,30	10.309,30	
10	301	95	3010019	3.3.90.30.25 - MATERIAL PARA MANUTENCAO DE BENS MOVEIS	0,00	0,00	2.630,90	1.460,00	1.460,00	
10	301	95	3010019	3.3.90.39.59 - SERVICOS DE AUDIO, VIDEO E FOTO	0,00	0,00	352,00	352,00	352,00	
			3010021	- INCENTIVO FINANCEIRO DA APS - CAPITACAO PONDERADA	0,00	1.317.124,63	413.463,82	199.976,47	164.130,62	
10	301	95	3010021	3.3.90.00.00 - APLICACOES DIRETAS	0,00	1.317.124,63	0,00	0,00	0,00	
10	301	95	3010021	3.3.90.30.01 - COMBUSTIVEIS E LUBRIFICANTES AUTOMOTIVOS	0,00	0,00	200.000,00	17.360,74	17.360,74	
10	301	95	3010021	3.3.90.30.07 - GENEROS DE ALIMENTACAO	0,00	0,00	3.420,80	2.220,80	2.220,80	
10	301	95	3010021	3.3.90.30.22 - MATERIAL DE LIMPEZA E PRODUTOS DE HIGIENIZACAO	0,00	0,00	18.243,20	13.428,20	0,00	
10	301	95	3010021	3.3.90.30.24 - MATERIAL PARA MANUTENCAO DE BENS IMOVEIS	0,00	0,00	5.004,00	5.004,00	5.004,00	
10	301	95	3010021	3.3.90.30.25 - MATERIAL PARA MANUTENCAO DE BENS MOVEIS	0,00	0,00	3.314,90	3.314,90	3.314,90	
10	301	95	3010021	3.3.90.30.29 - MATERIAL PARA AUDIO, VIDEO E FOTO	0,00	0,00	472,50	472,50	472,50	
10	301	95	3010021	3.3.90.30.36 - MATERIAL HOSPITALAR	0,00	0,00	149.193,38	137.330,25	118.047,60	



CN-SIFPM		Prefeitura Municipal de Cabreúva								CONAM
24/05/2023		JANEIRO A ABRIL/2023								Página 5
FUNCAO	SUBFUNCAO	FONTE DE RECURSO	CODIGO DE APLICACAO	CLASSIFICACAO ECONOMICA	DOTACAO INICIAL	DOTACAO ATUALIZADA	DESPESA EMPENHADA ATE O QUADRIMESTRE	DESPESA LIQUIDADADA ATE O QUADRIMESTRE	DESPESA PAGA ATE O QUADRIMESTRE	
10	301	95	3010021	3.3.90.30.39 - MATERIAL PARA MANUTENCAO DE VEICULOS	0,00	0,00	1.256,40	1.256,40	1.256,40	
10	301	95	3010021	3.3.90.39.05 - SERVICOS TECNICOS PROFISSIONAIS	0,00	0,00	933,34	0,00	0,00	
10	301	95	3010021	3.3.90.39.12 - LOCACAO DE MAQUINAS E EQUIPAMENTOS	0,00	0,00	817,50	435,00	0,00	
10	301	95	3010021	3.3.90.39.19 - MANUTENCAO E CONSERVACAO DE VEICULOS	0,00	0,00	8.360,00	7.960,00	5.260,00	
10	301	95	3010021	3.3.90.39.20 - MANUTENCAO E CONSERV BENS MOVEIS - OUTRA NATUREZAS	0,00	0,00	2.240,00	0,00	0,00	
10	301	95	3010021	3.3.90.39.47 - SERVICOS DE COMUNICACAO EM GERAL	0,00	0,00	1.681,00	1.241,00	1.241,00	
10	301	95	3010021	3.3.90.39.63 - SERVICOS GRAFICOS E EDITORIAIS	0,00	0,00	9.000,00	9.000,00	9.000,00	
10	301	95	3010021	3.3.90.39.99 - OUTROS SERVICOS DE TERCEIROS - PESSOA JURIDICA	0,00	0,00	9.526,80	952,68	952,68	
			3010022	PROGRAMA DE INFORMATIZACAO DA APS	0,00	13.078,70	0,00	0,00	0,00	
10	301	95	3010022	3.3.90.00.00 - APLICACOES DIRETAS	0,00	13.078,70	0,00	0,00	0,00	
			3010035	ATENCAO BASICA VARIAVEL-SAUDE FAMILIA	0,00	34.632,43	24.716,07	23.343,47	11.039,30	
10	301	95	3010035	3.3.90.00.00 - APLICACOES DIRETAS	0,00	34.632,43	0,00	0,00	0,00	
10	301	95	3010035	3.3.90.30.39 - MATERIAL PARA MANUTENCAO DE VEICULOS	0,00	0,00	24.716,07	23.343,47	11.039,30	
			3010038	PROGRAMA SAUDE NA ESCOLA - PSE	0,00	18.453,54	1.040,00	1.040,00	200,00	
10	301	95	3010038	3.3.90.00.00 - APLICACOES DIRETAS	0,00	18.453,54	0,00	0,00	0,00	
10	301	95	3010038	3.3.90.30.39 - MATERIAL PARA MANUTENCAO DE VEICULOS	0,00	0,00	1.040,00	1.040,00	200,00	
			3010040	EST. REDE SERV. ATEN. BASICA SAUDE	0,00	2.603,23	0,00	0,00	0,00	
10	301	95	3010040	4.4.90.00.00 - APLICACOES DIRETAS	0,00	2.603,23	0,00	0,00	0,00	
			3010050	AQUIS EQUIP/MAT PERM/EMENDA DEP. JOSE OLIMPIO	0,00	2.190,31	0,00	0,00	0,00	
10	301	95	3010050	4.4.90.00.00 - APLICACOES DIRETAS	0,00	2.190,31	0,00	0,00	0,00	
			3010051	AQUIS EQUIP/MAT PERM/EMENDA DEP. LUIS FERNANDO	0,00	4.092,41	0,00	0,00	0,00	
10	301	95	3010051	4.4.90.00.00 - APLICACOES DIRETAS	0,00	4.092,41	0,00	0,00	0,00	
			3010055	AQUIS EQUIPAMENTO - EMENDA 2 - DEP. JOSE OLIMPIO	0,00	26.050,10	0,00	0,00	0,00	
10	301	95	3010055	4.4.90.00.00 - APLICACOES DIRETAS	0,00	26.050,10	0,00	0,00	0,00	
			3010058	AQ EQUIP EMENDA III - DEPUTADO JOSE OLIMPIO	0,00	1.085,88	0,00	0,00	0,00	
10	301	95	3010058	4.4.90.00.00 - APLICACOES DIRETAS	0,00	1.085,88	0,00	0,00	0,00	
			3010063	AQUISICAO DE EQUIPAMENTO POR EMENDA/PROPOSTA 20-00	0,00	163.764,52	0,00	0,00	0,00	
10	301	95	3010063	4.4.90.00.00 - APLICACOES DIRETAS	0,00	163.764,52	0,00	0,00	0,00	
			3010068	AGENTES COMUNITARIOS DA SAUDE - 5%	0,00	191.734,15	11.570,90	0,00	0,00	
10	301	95	3010068	3.3.90.00.00 - APLICACOES DIRETAS	0,00	191.734,15	0,00	0,00	0,00	
10	301	95	3010068	3.3.90.30.23 - UNIFORMES, TECIDOS E AVIAMENTOS	0,00	0,00	11.570,90	0,00	0,00	
			3010069	IMPL. POL. ATENCAO SAUDE ADOLESCENTE E JOVEM	0,00	3.301,64	0,00	0,00	0,00	
10	301	95	3010069	3.3.90.00.00 - APLICACOES DIRETAS	0,00	3.301,64	0,00	0,00	0,00	
			3130000	TR. GOV. FED. VENC. AG. COM. SAUDE/COMB. ENDEMIAS	0,00	946,13	946,12	946,12	946,12	
10	301	95	3130000	3.1.90.00.00 - APLICACOES DIRETAS	0,00	946,13	0,00	0,00	0,00	




CN-SIFPM										CONAM									
										Prefeitura Municipal de Cabreúva DESPESAS COM SAUDE DESPESAS ORCAMENTARIAS COM RECURSOS PROPRIOS E VINCULADOS DO EXERCICIO E DE EXERCICIO ANTERIORES PREFEITURA MUNICIPAL									
										24/05/2023									
FUNCAO	SUBFUNCAO	FONTES DE RECURSO	CODIGO DE APLICACAO	CLASSIFICACAO ECONOMICA	DOTACAO INICIAL	DOTACAO ATUALIZADA	DESPESA EMPENHADA ATE O QUADRIMESTRE	DESPESA LIQUIDADADA ATE O QUADRIMESTRE	DESPESA PAGA ATE O QUADRIMESTRE										
10	301	95	3130000	3.1.90.11.01 - VENCIMENTOS E SALARIOS	0,00	0,00	946,12	946,12	946,12										
				302 - ASSISTENCIA HOSPITALAR E AMBULATORIAL	30.010.000,00	57.140.981,04	42.092.578,21	9.052.077,99	8.414.534,42										
				01 - TESOURO	26.553.000,00	26.052.999,74	16.077.154,54	6.273.259,57	5.662.760,97										
				3100000 - SAUDE - GERAL	26.553.000,00	26.052.999,74	16.077.154,54	6.273.259,57	5.662.760,97										
10	302	01	3100000	3.3.50.00.00 - TRANSF A INSTITUICOES PRIVADAS SEM FINS LUCRATIVOS	15.000.000,00	15.000.000,00	0,00	0,00	0,00										
10	302	01	3100000	3.3.50.39.01 - TERMO DE COLABORACAO	0,00	0,00	14.669.343,80	5.467.335,93	4.867.335,93										
10	302	01	3100000	3.3.90.00.00 - APLICACOES DIRETAS	11.500.000,00	10.999.999,84	0,00	0,00	0,00										
10	302	01	3100000	3.3.90.30.01 - COMBUSTIVEIS E LUBRIFICANTES AUTOMOTIVOS	0,00	0,00	80.000,00	0,00	0,00										
10	302	01	3100000	3.3.90.30.25 - MATERIAL PARA MANUTENCAO DE BENS MOVEIS	0,00	0,00	12.729,70	8.989,70	8.989,70										
10	302	01	3100000	3.3.90.30.26 - MATERIAL ELETRICO E ELETRONICO	0,00	0,00	1.123,70	1.123,70	0,00										
10	302	01	3100000	3.3.90.30.36 - MATERIAL HOSPITALAR	0,00	0,00	23.673,48	15.592,58	15.592,58										
10	302	01	3100000	3.3.90.30.39 - MATERIAL PARA MANUTENCAO DE VEICULOS	0,00	0,00	28.128,53	25.717,27	24.835,97										
10	302	01	3100000	3.3.90.39.12 - LOCACAO DE MAQUINAS E EQUIPAMENTOS	0,00	0,00	85.764,72	9.893,52	2.415,92										
10	302	01	3100000	3.3.90.39.16 - MANUTENCAO E CONSERVACAO DE BENS IMOVEIS	0,00	0,00	4.847,50	0,00	0,00										
10	302	01	3100000	3.3.90.39.17 - MANUTENCAO E CONSERVACAO - MAQUINAS E EQUIPAMENTOS	0,00	0,00	5.896,00	1.608,00	1.072,00										
10	302	01	3100000	3.3.90.39.19 - MANUTENCAO E CONSERVACAO DE VEICULOS	0,00	0,00	9.495,66	8.135,86	7.655,86										
10	302	01	3100000	3.3.90.39.20 - MANUTENCAO E CONSERV BENS MOVEIS - OUTRA NATUREZAS	0,00	0,00	8.636,00	8.636,00	8.636,00										
10	302	01	3100000	3.3.90.39.41 - FORNECIMENTO DE ALIMENTACAO	0,00	0,00	5.227,50	5.227,50	5.227,50										
10	302	01	3100000	3.3.90.39.48 - SERVICO DE SELECAO E TREINAMENTO	0,00	0,00	7.000,00	7.000,00	7.000,00										
10	302	01	3100000	3.3.90.39.50 - SERVICO MEDICO-HOSPITALAR, ODONTO E LABORATORIAIS	0,00	0,00	1.084.079,88	671.528,94	671.528,94										
10	302	01	3100000	3.3.90.39.63 - SERVICOS GRAFICOS E EDITORIAIS	0,00	0,00	3.520,00	3.520,00	3.520,00										
10	302	01	3100000	3.3.90.39.69 - SEGUROS EM GERAL	0,00	0,00	6.936,09	6.936,09	6.936,09										
10	302	01	3100000	3.3.90.39.99 - OUTROS SERVICOS DE TERCEIROS - PESSOA JURIDICA	0,00	0,00	8.737,50	0,00	0,00										
10	302	01	3100000	4.4.90.00.00 - APLICACOES DIRETAS	53.000,00	52.999,90	0,00	0,00	0,00										
10	302	01	3100000	4.4.90.51.99 - OUTRAS OBRAS E INSTALACOES	0,00	0,00	32.014,48	32.014,48	32.014,48										
				05 - TRANSFERENCIAS E CONVENIOS FEDERAIS - VINCULADOS	3.457.000,00	3.457.000,00	1.652.948,79	623.700,86	610.817,84										
				1400000 - ROYALTIES DA EXPLORACAO DO PETROLEO E GAS NATURAL	1.198.000,00	1.198.000,00	453.600,00	113.400,00	113.400,00										
10	302	05	1400000	3.3.90.00.00 - APLICACOES DIRETAS	1.198.000,00	1.198.000,00	0,00	0,00	0,00										
10	302	05	1400000	3.3.90.39.10 - LOCACAO DE IMOVEIS	0,00	0,00	453.600,00	113.400,00	113.400,00										
				3020021 - TETO MUNICIPAL MEDIA E ALTA COMPLEXIDADE	1.587.000,00	1.587.000,00	706.836,40	388.933,79	376.221,47										
10	302	05	3020021	3.3.90.00.00 - APLICACOES DIRETAS	1.587.000,00	1.587.000,00	0,00	0,00	0,00										
10	302	05	3020021	3.3.90.39.50 - SERVICO MEDICO-HOSPITALAR, ODONTO E LABORATORIAIS	0,00	0,00	706.836,40	388.933,79	376.221,47										
				3020024 - MELHOR EM CASA - TETO MUNICIPAL	672.000,00	672.000,00	492.512,39	121.367,07	121.196,37										
10	302	05	3020024	3.3.90.00.00 - APLICACOES DIRETAS	672.000,00	672.000,00	0,00	0,00	0,00										
10	302	05	3020024	3.3.90.30.04 - GAS ENGARRAFADO	0,00	0,00	81.129,99	15.939,00	15.939,00										
10	302	05	3020024	3.3.90.30.36 - MATERIAL HOSPITALAR	0,00	0,00	38.767,72	37.417,72	37.247,02										
10	302	05	3020024	3.3.90.36.15 - LOCACAO DE IMOVEIS	0,00	0,00	44.524,50	10.959,00	10.959,00										
10	302	05	3020024	3.3.90.39.12 - LOCACAO DE MAQUINAS E EQUIPAMENTOS	0,00	0,00	85.252,48	71,84	71,84										
10	302	05	3020024	3.3.90.39.50 - SERVICO MEDICO-HOSPITALAR, ODONTO E LABORATORIAIS	0,00	0,00	241.731,00	55.872,81	55.872,81										
10	302	05	3020024	3.3.90.39.69 - SEGUROS EM GERAL	0,00	0,00	1.106,70	1.106,70	1.106,70										



CN-SIFPM		Prefeitura Municipal de Cabreúva							CONAM	
FUNCAO		FONTES DE RECURSO	CODIGOS DE APLICACAO	CLASSIFICACAO ECONOMICA	DOTACAO INICIAL	DOTACAO ATUALIZADA	DESPESA EMPENHADA ATE O QUADRIMESTRE	DESPESA LIQUIDADADA ATE O QUADRIMESTRE	DESPESA PAGA ATE O QUADRIMESTRE	
		91	- TESOURO		0,00	20.550.729,55	20.550.729,53	781.107,67	781.107,67	
			3100000	- SAUDE - GERAL	0,00	20.550.729,55	20.550.729,53	781.107,67	781.107,67	
10	302	91	3100000	4.4.90.00.00 - APLICACOES DIRETAS	0,00	20.550.729,55	0,00	0,00	0,00	
10	302	91	3100000	4.4.90.51.99 - OUTRAS OBRAS E INSTALACOES	0,00	0,00	19.570.729,53	781.107,67	781.107,67	
10	302	91	3100000	4.4.90.52.08 - AP, EQUIP, UTENS MEDICO-ODONTO, LAB E HOSPITALAR	0,00	0,00	980.000,00	0,00	0,00	
		92	- TRANSFERENCIAS E CONVENIOS ESTADUAIS - VINCULADOS		0,00	4.089.823,42	1.957.916,99	286.122,86	286.122,86	
			3020011	- CUSTEIO - DEP. RENATA ABREU - E.P. 2022.149.42763	0,00	2.121.900,41	1.500.000,00	115.561,29	115.561,29	
10	302	92	3020011	3.3.90.00.00 - APLICACOES DIRETAS	0,00	2.121.900,41	0,00	0,00	0,00	
10	302	92	3020011	3.3.90.39.50 - SERVICO MEDICO-HOSPITALAR, ODONTO E LABORATORIAIS	0,00	0,00	1.500.000,00	115.561,29	115.561,29	
			3020012	- EMENDA 202205044588 CUSTEIO - RES. SS N. 79 - E	0,00	155.489,21	155.489,21	91.814,92	91.814,92	
10	302	92	3020012	3.3.90.00.00 - APLICACOES DIRETAS	0,00	155.489,21	0,00	0,00	0,00	
10	302	92	3020012	3.3.90.39.50 - SERVICO MEDICO-HOSPITALAR, ODONTO E LABORATORIAIS	0,00	0,00	155.489,21	91.814,92	91.814,92	
			3020013	- EMENDA 202200641260 CUSTEIO - RES. SS N. 78 - E	0,00	1.243.913,63	0,00	0,00	0,00	
10	302	92	3020013	3.3.90.00.00 - APLICACOES DIRETAS	0,00	1.243.913,63	0,00	0,00	0,00	
			3020014	- EMENDA 202225342255 INVEST - RES. SS N. 78 - E	0,00	207.318,95	0,00	0,00	0,00	
10	302	92	3020014	4.4.90.00.00 - APLICACOES DIRETAS	0,00	207.318,95	0,00	0,00	0,00	
			3020015	- EMENDA 202205339065 CUSTEIO - RES. SS N. 77 - E	0,00	207.318,96	207.318,96	0,00	0,00	
10	302	92	3020015	3.3.90.00.00 - APLICACOES DIRETAS	0,00	207.318,96	0,00	0,00	0,00	
10	302	92	3020015	3.3.90.39.50 - SERVICO MEDICO-HOSPITALAR, ODONTO E LABORATORIAIS	0,00	0,00	207.318,96	0,00	0,00	
			3020016	- EMENDA 2022.024.38396_RES_SS_154_22 E	0,00	101.018,16	86.208,82	78.746,65	78.746,65	
10	302	92	3020016	3.3.90.00.00 - APLICACOES DIRETAS	0,00	101.018,16	0,00	0,00	0,00	
10	302	92	3020016	3.3.90.39.50 - SERVICO MEDICO-HOSPITALAR, ODONTO E LABORATORIAIS	0,00	0,00	86.208,82	78.746,65	78.746,65	
			3080010	- RESOLUCAO SS 66/2022 - STA CASA - ESTADO	0,00	52.864,10	8.900,00	0,00	0,00	
10	302	92	3080010	4.4.90.00.00 - APLICACOES DIRETAS	0,00	52.864,10	0,00	0,00	0,00	
10	302	92	3080010	4.4.90.52.08 - AP, EQUIP, UTENS MEDICO-ODONTO, LAB E HOSPITALAR	0,00	0,00	8.900,00	0,00	0,00	
		95	- TRANSFERENCIAS E CONVENIOS FEDERAIS - VINCULADOS		0,00	2.990.428,33	1.853.828,36	1.087.887,03	1.073.725,08	
			3010004	- AQ. EQUIP. P/ UPA - DEPUTADO JOSE OLIMPIO	0,00	4.030,68	0,00	0,00	0,00	
10	302	95	3010004	4.4.90.00.00 - APLICACOES DIRETAS	0,00	4.030,68	0,00	0,00	0,00	
			3010070	- EQ. CENTRO ESP. REABILITACAO - DEP. JOSE OLIMPIO	0,00	28.778,51	0,00	0,00	0,00	
10	302	95	3010070	4.4.90.00.00 - APLICACOES DIRETAS	0,00	28.778,51	0,00	0,00	0,00	
			3020003	- AQ. EQ/MAT PERMANENTE-MELHOR EM CASA I - JOSE OLIM	0,00	10.079,00	0,00	0,00	0,00	
10	302	95	3020003	4.4.90.00.00 - APLICACOES DIRETAS	0,00	10.079,00	0,00	0,00	0,00	
			3020004	- AQ. EQ/MAT PERMANENTE-MELHOR EM CASA II - JOSE OLI	0,00	48.903,91	0,00	0,00	0,00	





CN-SIFPM										CONAM
 Prefeitura Municipal de Cabreúva DESPESAS COM SAUDE DESPESAS ORCAMENTARIAS COM RECURSOS PROPRIOS E VINCULADOS DO EXERCICIO E DE EXERCICIO ANTERIORES PREFEITURA MUNICIPAL										
24/05/2023										Página 8
FUNCAO	SUBFUNCAO	FONTE DE RECURSO	CODIGO DE APLICACAO	CLASSIFICACAO ECONOMICA	DOTACAO INICIAL	DOTACAO ATUALIZADA	DESPESA EMPENHADA ATE O QUADRIMESTRE	DESPESA LIQUIDADADA ATE O QUADRIMESTRE	DESPESA PAGA ATE O QUADRIMESTRE	
10	302	95	3020004	4.4.90.00.00 - APLICACOES DIRETAS	0,00	48.903,91	0,00	0,00	0,00	
			3020005	REDE CEGONHA - MAC	0,00	119,46	0,00	0,00	0,00	
10	302	95	3020005	3.3.90.00.00 - APLICACOES DIRETAS	0,00	119,46	0,00	0,00	0,00	
			3020006	INCREMENTO TEMPORARIO - MAC - PORTARIA 1433_2021	0,00	6.698,61	3.975,60	1.117,56	1.117,56	
10	302	95	3020006	3.3.90.00.00 - APLICACOES DIRETAS	0,00	6.698,61	0,00	0,00	0,00	
10	302	95	3020006	3.3.90.39.19 - MANUTENCAO E CONSERVACAO DE VEICULOS	0,00	0,00	800,00	800,00	800,00	
10	302	95	3020006	3.3.90.39.99 - OUTROS SERVICOS DE TERCEIROS - PESSOA JURIDICA	0,00	0,00	3.175,60	317,56	317,56	
			3020008	INCREMENTO TEMPORARIO - MAC	0,00	1.518.467,31	1.481.249,45	1.017.814,32	1.017.814,32	
10	302	95	3020008	3.3.90.00.00 - APLICACOES DIRETAS	0,00	1.518.467,31	0,00	0,00	0,00	
10	302	95	3020008	3.3.90.39.50 - SERVICO MEDICO-HOSPITALAR, ODONTO E LABORATORIAIS	0,00	0,00	1.481.249,45	1.017.814,32	1.017.814,32	
			3020009	INCREMENTO TEMPORARIO -MAC-PORTARIA 1464_2021	0,00	105.626,66	105.626,66	0,00	0,00	
10	302	95	3020009	3.3.90.00.00 - APLICACOES DIRETAS	0,00	105.626,66	0,00	0,00	0,00	
10	302	95	3020009	3.3.90.39.50 - SERVICO MEDICO-HOSPITALAR, ODONTO E LABORATORIAIS	0,00	0,00	105.626,66	0,00	0,00	
			3020010	INCREMENTO TEMPORARIO -MAC-PORTARIA 1464_2021-SA	0,00	211.253,35	211.253,35	38.768,15	38.768,15	
10	302	95	3020010	3.3.90.00.00 - APLICACOES DIRETAS	0,00	211.253,35	0,00	0,00	0,00	
10	302	95	3020010	3.3.90.39.50 - SERVICO MEDICO-HOSPITALAR, ODONTO E LABORATORIAIS	0,00	0,00	211.253,35	38.768,15	38.768,15	
			3020021	TETO MUNICIPAL MEDIA E ALTA COMPLEXIDADE	0,00	440.058,30	0,00	0,00	0,00	
10	302	95	3020021	3.3.90.00.00 - APLICACOES DIRETAS	0,00	440.058,30	0,00	0,00	0,00	
			3020024	MELHOR EM CASA - TETO MUNICIPAL	0,00	616.412,54	51.723,30	30.187,00	16.025,05	
10	302	95	3020024	3.3.90.00.00 - APLICACOES DIRETAS	0,00	580.000,02	0,00	0,00	0,00	
10	302	95	3020024	3.3.90.30.01 - COMBUSTIVEIS E LUBRIFICANTES AUTOMOTIVOS	0,00	0,00	10.000,00	0,00	0,00	
10	302	95	3020024	3.3.90.30.07 - GENEROS DE ALIMENTACAO	0,00	0,00	10.080,00	10.080,00	0,00	
10	302	95	3020024	3.3.90.30.36 - MATERIAL HOSPITALAR	0,00	0,00	24.365,60	15.035,60	14.897,25	
10	302	95	3020024	3.3.90.30.39 - MATERIAL PARA MANUTENCAO DE VEICULOS	0,00	0,00	5.847,70	3.641,40	1.127,80	
10	302	95	3020024	3.3.90.39.19 - MANUTENCAO E CONSERVACAO DE VEICULOS	0,00	0,00	1.430,00	1.430,00	0,00	
10	302	95	3020024	4.4.90.00.00 - APLICACOES DIRETAS	0,00	36.412,52	0,00	0,00	0,00	
			303	SUPORTE PROFILATICO E TERAPEUTICO	1.250.854,00	1.335.472,10	450.289,65	294.131,35	258.713,87	
			01	TESOURO	1.003.000,00	1.002.999,93	374.396,70	236.565,62	207.412,14	
			3100000	SAUDE - GERAL	1.003.000,00	1.002.999,93	374.396,70	236.565,62	207.412,14	
10	303	01	3100000	3.3.90.00.00 - APLICACOES DIRETAS	1.000.000,00	999.999,95	0,00	0,00	0,00	
10	303	01	3100000	3.3.90.30.01 - COMBUSTIVEIS E LUBRIFICANTES AUTOMOTIVOS	0,00	0,00	4.945,98	4.945,98	0,00	
10	303	01	3100000	3.3.90.30.09 - MATERIAL FARMACOLOGICO	0,00	0,00	261.562,42	163.388,47	139.617,77	
10	303	01	3100000	3.3.90.30.36 - MATERIAL HOSPITALAR	0,00	0,00	107.888,30	68.231,17	67.794,37	
10	303	01	3100000	4.4.90.00.00 - APLICACOES DIRETAS	3.000,00	2.999,98	0,00	0,00	0,00	
			02	TRANSFERENCIAS E CONVENIOS ESTADUAIS - VINCULADOS	31.854,00	31.854,00	0,00	0,00	0,00	
			3040010	DOSE CERTA	6.000,00	6.000,00	0,00	0,00	0,00	




CN-SIFPM		Prefeitura Municipal de Cabreúva								CONAM	
24/05/2023		JANEIRO A ABRIL/2023								Pagina 9	
FUNCAO	SUBFUNCAO	FONTE DE RECURSO	CODIGO DE APLICACAO	CLASSIFICACAO ECONOMICA	DOTACAO INICIAL	DOTACAO ATUALIZADA	DESPESA EMPENHADA ATE O QUADRIMESTRE	DESPESA LIQUIDADADA ATE O QUADRIMESTRE	DESPESA PAGA ATE O QUADRIMESTRE		
10	303	02	3040010	3.3.90.00.00 - APLICACOES DIRETAS	6.000,00	6.000,00	0,00	0,00	0,00		
			3040011	3.3.90.00.00 - APLICACOES DIRETAS	25.854,00	25.854,00	0,00	0,00	0,00		
			05	- TRANSFERENCIAS E CONVENIOS FEDERAIS - VINCULADOS	216.000,00	216.000,00	50.199,69	32.928,92	26.664,92		
			3040002	- ACOES DE ASSISTENCIA FARMACEUTICA NA ATENCAO BASIC	24.000,00	24.000,00	1.622,36	1.622,36	1.622,36		
10	303	05	3040002	3.3.90.00.00 - APLICACOES DIRETAS	16.800,00	16.800,00	0,00	0,00	0,00		
10	303	05	3040002	4.4.90.00.00 - APLICACOES DIRETAS	7.200,00	7.200,00	0,00	0,00	0,00		
10	303	05	3040002	4.4.90.30.00 - MATERIAL DE CONSUMO	0,00	0,00	1.622,36	1.622,36	1.622,36		
			3040026	- PROGRAMA ASSISTENCIA FARMACEUTICA	192.000,00	192.000,00	48.577,33	31.306,56	25.042,56		
10	303	05	3040026	3.3.90.00.00 - APLICACOES DIRETAS	192.000,00	192.000,00	0,00	0,00	0,00		
10	303	05	3040026	3.3.90.30.09 - MATERIAL FARMACOLOGICO	0,00	0,00	32.941,33	15.670,56	15.670,56		
10	303	05	3040026	3.3.90.30.36 - MATERIAL HOSPITALAR	0,00	0,00	15.636,00	15.636,00	9.372,00		
			92	- TRANSFERENCIAS E CONVENIOS ESTADUAIS - VINCULADOS	0,00	10.235,22	0,00	0,00	0,00		
			3040010	- DOSE CERTA	0,00	271,49	0,00	0,00	0,00		
10	303	92	3040010	3.3.90.00.00 - APLICACOES DIRETAS	0,00	271,49	0,00	0,00	0,00		
			3040011	- CONTROLE DE GLICEMIA	0,00	9.963,72	0,00	0,00	0,00		
10	303	92	3040011	3.3.90.00.00 - APLICACOES DIRETAS	0,00	9.963,72	0,00	0,00	0,00		
			3070031	- QUALIS MAIS CONSUMO	0,00	0,01	0,00	0,00	0,00		
10	303	92	3070031	3.3.90.00.00 - APLICACOES DIRETAS	0,00	0,01	0,00	0,00	0,00		
			95	- TRANSFERENCIAS E CONVENIOS FEDERAIS - VINCULADOS	0,00	74.382,95	25.693,26	24.636,81	24.636,81		
			3040001	- MOBILIARIO E EQUIPAMENTO P/ CENTRAIS DE ABAST, FAR	0,00	10.704,29	0,00	0,00	0,00		
10	303	95	3040001	4.4.90.00.00 - APLICACOES DIRETAS	0,00	10.704,29	0,00	0,00	0,00		
			3040002	- ACOES DE ASSISTENCIA FARMACEUTICA NA ATENCAO BASIC	0,00	41.258,02	3.272,63	2.216,18	2.216,18		
10	303	95	3040002	3.3.90.00.00 - APLICACOES DIRETAS	0,00	26.258,01	0,00	0,00	0,00		
10	303	95	3040002	3.3.90.30.19 - MATERIAL DE ACONDICIONAMENTO E EMBALAGEM	0,00	0,00	1.056,45	0,00	0,00		
10	303	95	3040002	4.4.90.00.00 - APLICACOES DIRETAS	0,00	15.000,01	0,00	0,00	0,00		
10	303	95	3040002	4.4.90.30.00 - MATERIAL DE CONSUMO	0,00	0,00	2.216,18	2.216,18	2.216,18		
			3040026	- PROGRAMA ASSISTENCIA FARMACEUTICA	0,00	22.420,64	22.420,63	22.420,63	22.420,63		
10	303	95	3040026	3.3.90.00.00 - APLICACOES DIRETAS	0,00	22.420,64	0,00	0,00	0,00		
10	303	95	3040026	3.3.90.30.09 - MATERIAL FARMACOLOGICO	0,00	0,00	22.420,63	22.420,63	22.420,63		
			304	- VIGILANCIA SANITARIA	157.200,00	602.694,21	47.604,22	20.200,85	16.670,55		
			01	- TESOURO	125.000,00	124.999,96	12.223,63	8.736,13	7.573,63		
			3100000	- SAUDE - GERAL	7.000,00	6.999,97	1.544,25	1.544,25	1.544,25		




CN-SIFPM										CONAM
Prefeitura Municipal de Cabreúva										
DESpesas com Saúde										
Despesas Orcamentarias com Recursos Próprios e Vinculados do Exercício e de Exercício Anteriores										
Prefeitura Municipal										
24/05/2023										Página 10
FUNCAO	SUBFUNCAO	FONTE DE RECURSO	CODIGO DE APLICACAO	CLASSIFICACAO ECONOMICA	DOTACAO INICIAL	DOTACAO ATUALIZADA	DESPESA EMPENHADA ATE O QUADRIMESTRE	DESPESA LIQUIDADADA ATE O QUADRIMESTRE	DESPESA PAGA ATE O QUADRIMESTRE	
10	304	01	3100000	3.3.90.00.00 - APLICACOES DIRETAS	5.000,00	4.999,98	0,00	0,00	0,00	
10	304	01	3100000	3.3.90.30.36 - MATERIAL HOSPITALAR	0,00	0,00	1.544,25	1.544,25	1.544,25	
10	304	01	3100000	4.4.90.00.00 - APLICACOES DIRETAS	2.000,00	1.999,99	0,00	0,00	0,00	
			3200000	- SAUDE - TAXAS	118.000,00	117.999,99	10.679,38	7.191,88	6.029,38	
10	304	01	3200000	3.3.90.00.00 - APLICACOES DIRETAS	108.000,00	107.999,99	0,00	0,00	0,00	
10	304	01	3200000	3.3.90.39.17 - MANUTENCAO E CONSERVACAO - MAQUINAS E EQUIPAMENTOS	0,00	0,00	6.975,00	3.487,50	2.325,00	
10	304	01	3200000	3.3.90.39.69 - SEGUROS EM GERAL	0,00	0,00	3.704,38	3.704,38	3.704,38	
10	304	01	3200000	4.4.90.00.00 - APLICACOES DIRETAS	10.000,00	10.000,00	0,00	0,00	0,00	
			05	- TRANSFERENCIAS E CONVENIOS FEDERAIS - VINCULADOS	32.200,00	32.200,00	0,00	0,00	0,00	
			3030003	- VIGILANCIA EM SAUDE	32.200,00	32.200,00	0,00	0,00	0,00	
10	304	05	3030003	3.3.90.00.00 - APLICACOES DIRETAS	32.200,00	32.200,00	0,00	0,00	0,00	
			91	- TESOURO	0,00	416.118,16	20.412,79	10.046,92	9.096,92	
			3200000	- SAUDE - TAXAS	0,00	416.118,16	20.412,79	10.046,92	9.096,92	
10	304	91	3200000	3.3.90.00.00 - APLICACOES DIRETAS	0,00	126.118,15	0,00	0,00	0,00	
10	304	91	3200000	3.3.90.30.01 - COMBUSTIVEIS E LUBRIFICANTES AUTOMOTIVOS	0,00	0,00	12.154,69	5.838,82	5.838,82	
10	304	91	3200000	3.3.90.30.39 - MATERIAL PARA MANUTENCAO DE VEICULOS	0,00	0,00	1.908,10	1.908,10	1.908,10	
10	304	91	3200000	3.3.90.39.16 - MANUTENCAO E CONSERVACAO DE BENS IMOVEIS	0,00	0,00	3.500,00	0,00	0,00	
10	304	91	3200000	3.3.90.39.19 - MANUTENCAO E CONSERVACAO DE VEICULOS	0,00	0,00	2.850,00	2.300,00	1.350,00	
10	304	91	3200000	4.4.90.00.00 - APLICACOES DIRETAS	0,00	290.000,01	0,00	0,00	0,00	
			95	- TRANSFERENCIAS E CONVENIOS FEDERAIS - VINCULADOS	0,00	29.376,09	14.967,80	1.417,80	0,00	
			3030003	- VIGILANCIA EM SAUDE	0,00	29.376,09	14.967,80	1.417,80	0,00	
10	304	95	3030003	3.3.90.00.00 - APLICACOES DIRETAS	0,00	29.376,09	0,00	0,00	0,00	
10	304	95	3030003	3.3.90.30.01 - COMBUSTIVEIS E LUBRIFICANTES AUTOMOTIVOS	0,00	0,00	10.000,00	0,00	0,00	
10	304	95	3030003	3.3.90.30.39 - MATERIAL PARA MANUTENCAO DE VEICULOS	0,00	0,00	4.967,80	1.417,80	0,00	
			305	- VIGILANCIA EPIDEMIOLOGICA	183.000,00	617.540,83	385.510,78	21.936,07	18.301,24	
			01	- TESOURO	13.000,00	12.999,96	0,00	0,00	0,00	
			3100000	- SAUDE - GERAL	13.000,00	12.999,96	0,00	0,00	0,00	
10	305	01	3100000	3.3.90.00.00 - APLICACOES DIRETAS	10.000,00	9.999,97	0,00	0,00	0,00	
10	305	01	3100000	4.4.90.00.00 - APLICACOES DIRETAS	3.000,00	2.999,99	0,00	0,00	0,00	
			05	- TRANSFERENCIAS E CONVENIOS FEDERAIS - VINCULADOS	170.000,00	170.000,00	37.581,00	9.405,47	7.223,64	
			3030006	- VIGILANCIA EM SAUDE- VIGILANCIA EPIDEMIOLOGICA	170.000,00	170.000,00	37.581,00	9.405,47	7.223,64	
10	305	05	3030006	3.3.90.00.00 - APLICACOES DIRETAS	167.000,00	167.000,00	0,00	0,00	0,00	
10	305	05	3030006	3.3.90.30.39 - MATERIAL PARA MANUTENCAO DE VEICULOS	0,00	0,00	541,60	0,00	0,00	
10	305	05	3030006	3.3.90.36.15 - LOCACAO DE IMOVEIS	0,00	0,00	12.039,40	7.223,64	7.223,64	
10	305	05	3030006	3.3.90.39.12 - LOCACAO DE MAQUINAS E EQUIPAMENTOS	0,00	0,00	25.000,00	2.181,83	0,00	



CN-SIFPM					CONAM					
 Prefeitura Municipal de Cabreúva DESPESAS COM SAUDE DESPESAS ORCAMENTARIAS COM RECURSOS PROPRIOS E VINCULADOS DO EXERCICIO E DE EXERCICIO ANTERIORES PREFEITURA MUNICIPAL										
24/05/2023					JANEIRO A ABRIL/2023					
					Pagina 11					
FUNCAO	SUBFUNCAO	FUNTE DE RECURSO	CODIGO DE APLICACAO	CLASSIFICACAO ECONOMICA	DOTACAO INICIAL	DOTACAO ATUALIZADA	DESPESA EMPENHADA ATE O QUADRIMESTRE	DESPESA LIQUIDADADA ATE O QUADRIMESTRE	DESPESA PAGA ATE O QUADRIMESTRE	
10	305	05	3030006	4.4.90.00.00 - APLICACOES DIRETAS	3.000,00	3.000,00	0,00	0,00	0,00	
		91	- TESOURO		0,00	312.112,96	302.759,43	0,00	0,00	
			3100000	- SAUDE - GERAL	0,00	312.112,96	302.759,43	0,00	0,00	
10	305	91	3100000	4.4.90.00.00 - APLICACOES DIRETAS	0,00	312.112,96	0,00	0,00	0,00	
10	305	91	3100000	4.4.90.51.99 - OUTRAS OBRAS E INSTALACOES	0,00	0,00	302.759,43	0,00	0,00	
		95	- TRANSFERENCIAS E CONVENIOS FEDERAIS - VINCULADOS		0,00	122.427,91	45.170,35	12.530,60	11.077,60	
			3030003	- VIGILANCIA EM SAUDE	0,00	0,01	0,00	0,00	0,00	
10	305	95	3030003	3.3.90.00.00 - APLICACOES DIRETAS	0,00	0,01	0,00	0,00	0,00	
			3030006	- VIGILANCIA EM SAUDE- VIGILANCIA EPIDEMIOLOGICA	0,00	122.427,90	45.170,35	12.530,60	11.077,60	
10	305	95	3030006	3.3.90.00.00 - APLICACOES DIRETAS	0,00	122.427,90	0,00	0,00	0,00	
10	305	95	3030006	3.3.90.30.01 - COMBUSTIVEIS E LUBRIFICANTES AUTOMOTIVOS	0,00	0,00	30.000,00	0,00	0,00	
10	305	95	3030006	3.3.90.30.24 - MATERIAL PARA MANUTENCAO DE BENS IMOVEIS	0,00	0,00	6.839,75	4.450,00	4.450,00	
10	305	95	3030006	3.3.90.30.25 - MATERIAL PARA MANUTENCAO DE BENS MOVEIS	0,00	0,00	1.790,00	1.790,00	1.790,00	
10	305	95	3030006	3.3.90.30.39 - MATERIAL PARA MANUTENCAO DE VEICULOS	0,00	0,00	4.270,60	4.270,60	3.297,60	
10	305	95	3030006	3.3.90.39.19 - MANUTENCAO E CONSERVACAO DE VEICULOS	0,00	0,00	2.270,00	2.020,00	1.540,00	
FUNCAO: 10 - SAUDE / SUBFUNCoes ATIPICAS DE SAUDE										
10 - SAUDE					37.681.400,00	40.077.431,32	18.411.075,82	12.296.831,79	11.896.781,17	
			122 - ADMINISTRACAO GERAL		37.681.400,00	40.077.431,32	18.411.075,82	12.296.831,79	11.896.781,17	
			01 - TESOURO		37.668.400,00	38.168.399,70	18.055.988,49	12.068.807,65	11.716.330,03	
			1100000	- GERAL	0,00	18.000,01	3.596,84	3.596,82	3.284,44	
10	122	01	1100000	3.3.90.00.00 - APLICACOES DIRETAS	0,00	18.000,01	0,00	0,00	0,00	
10	122	01	1100000	3.3.90.39.36 - MULTAS INDEDEUTIVEIS - EMPRESAS	0,00	0,00	3.492,71	3.492,69	3.180,31	
10	122	01	1100000	3.3.90.39.99 - OUTROS SERVICOS DE TERCEIROS - PESSOA JURIDICA	0,00	0,00	104,13	104,13	104,13	
			3100000	- SAUDE - GERAL	37.668.400,00	38.150.399,69	18.052.391,65	12.065.210,83	11.713.045,59	
10	122	01	3100000	3.1.90.00.00 - APLICACOES DIRETAS	29.499.400,00	29.499.400,00	0,00	0,00	0,00	
10	122	01	3100000	3.1.90.11.01 - VENCIMENTOS E SALARIOS	0,00	0,00	4.635.055,79	4.635.055,79	4.635.055,79	
10	122	01	3100000	3.1.90.11.02 - FERIAS CONVERTIDAS EM PECUNIA	0,00	0,00	82.822,26	82.822,26	82.822,26	
10	122	01	3100000	3.1.90.11.04 - ADICIONAL NOTURNO	0,00	0,00	127.799,83	127.799,83	127.799,83	
10	122	01	3100000	3.1.90.11.05 - INCORPORACOES	0,00	0,00	36.211,64	36.211,64	36.211,64	
10	122	01	3100000	3.1.90.11.09 - ADICIONAL DE PERICULOSIDADE	0,00	0,00	2.540,33	2.540,33	2.540,33	
10	122	01	3100000	3.1.90.11.10 - ADICIONAL DE INSALUBRIDADE	0,00	0,00	422.470,33	422.470,33	422.470,33	
10	122	01	3100000	3.1.90.11.31 - GRATIFICACOES POR EXERCICIO DE CARGO	0,00	0,00	227.589,91	227.589,91	227.589,91	
10	122	01	3100000	3.1.90.11.33 - GRATIFICACAO POR EXERCICIO DE FUNCoes	0,00	0,00	388.114,73	388.114,73	388.114,73	
10	122	01	3100000	3.1.90.11.43 - 13 SALARIO	0,00	0,00	233.818,90	233.818,90	233.818,90	
10	122	01	3100000	3.1.90.11.44 - FERIAS - ABONO PECUNIARIO	0,00	0,00	64.423,52	64.423,52	64.423,52	



CN-SIFPM					CONAM				
 Prefeitura Municipal de Cabreúva DESPESAS COM SAUDE DESPESAS ORCAMENTARIAS COM RECURSOS PROPRIOS E VINCULADOS DO EXERCICIO E DE EXERCICIO ANTERIORES PREFEITURA MUNICIPAL									
24/05/2023					JANEIRO A ABRIL/2023				
					Pagina 12				
FUNCAO	SUBFUNCAO	FONTE DE RECURSO	CODIGO DE APLICACAO	CLASSIFICACAO ECONOMICA	DOTACAO INICIAL	DOTACAO ATUALIZADA	DESPESA EMPENHADA ATE O QUADRIMESTRE	DESPESA LIQUIDADADA ATE O QUADRIMESTRE	DESPESA PAGA ATE O QUADRIMESTRE
10	122	01	3100000	3.1.90.11.45 - FERIAS - ABONO CONSTITUCIONAL	0,00	0,00	680.199,21	680.199,21	680.199,21
10	122	01	3100000	3.1.90.13.01 - FGTS	0,00	0,00	1.093.487,51	606.141,99	444.489,40
10	122	01	3100000	3.1.90.13.02 - CONTRIBUICOES PREVIDENCIARIAS - INSS	0,00	0,00	2.778.779,87	1.219.404,18	1.219.404,18
10	122	01	3100000	3.1.90.16.99 - OUTRAS DESPESAS VARIAVEIS - PESSOAL CIVIL	0,00	0,00	887.897,23	887.897,23	887.897,23
10	122	01	3100000	3.1.90.91.99 - OUTRAS SENTENCAS JUDICIAIS	0,00	0,00	28.793,47	28.793,47	28.793,47
10	122	01	3100000	3.1.90.94.01 - INDENIZACOES E RESTIT TRABALHISTAS-ATIVO - P CIVIL	0,00	0,00	13.361,45	13.361,45	13.361,45
10	122	01	3100000	3.3.90.00.00 - APLICACOES DIRETAS	8.166.000,00	8.647.999,73	0,00	0,00	0,00
10	122	01	3100000	3.3.90.30.24 - MATERIAL PARA MANUTENCAO DE BENS IMOVEIS	0,00	0,00	285,50	0,00	0,00
10	122	01	3100000	3.3.90.36.07 - ESTAGIARIOS	0,00	0,00	118.800,00	40.810,00	40.810,00
10	122	01	3100000	3.3.90.36.15 - LOCACAO DE IMOVEIS	0,00	0,00	325.269,22	99.822,64	93.763,91
10	122	01	3100000	3.3.90.39.10 - LOCACAO DE IMOVEIS	0,00	0,00	6.997,34	2.998,86	2.998,86
10	122	01	3100000	3.3.90.39.17 - MANUTENCAO E CONSERVACAO - MAQUINAS E EQUIPAMENTOS	0,00	0,00	35.376,26	11.792,00	8.844,00
10	122	01	3100000	3.3.90.39.36 - MULTAS INDEDEUTIVEIS - EMPRESAS	0,00	0,00	1.303,39	1.303,39	1.303,39
10	122	01	3100000	3.3.90.39.37 - JUROS	0,00	0,00	12.633,10	12.633,10	12.633,10
10	122	01	3100000	3.3.90.39.43 - SERVICOS DE ENERGIA ELETRICA	0,00	0,00	8.000,00	2.118,42	2.118,42
10	122	01	3100000	3.3.90.39.44 - SERVICOS DE AGUA E ESGOTO	0,00	0,00	4.000,00	0,00	0,00
10	122	01	3100000	3.3.90.39.47 - SERVICOS DE COMUNICACAO EM GERAL	0,00	0,00	1.000,00	331,63	331,63
10	122	01	3100000	3.3.90.39.58 - SERVICOS DE TELECOMUNICACOES	0,00	0,00	70.000,00	14.378,22	14.378,22
10	122	01	3100000	3.3.90.39.72 - VALE-TRANSPORTE	0,00	0,00	286.996,80	74.484,28	74.484,28
10	122	01	3100000	3.3.90.39.99 - OUTROS SERVICOS DE TERCEIROS - PESSOA JURIDICA	0,00	0,00	87.241,31	80.225,81	80.225,81
10	122	01	3100000	3.3.90.46.01 - INDENIZACAO AUXILIO ALIMENTACAO	0,00	0,00	2.992.642,51	1.116.458,72	1.116.458,72
10	122	01	3100000	3.3.90.91.14 - SENTENCAS JUDICIAIS	0,00	0,00	32.344,33	19.371,18	14.189,58
10	122	01	3100000	3.3.90.91.99 - DIVERSAS SENTENCAS	0,00	0,00	2.346.036,91	912.728,81	736.404,49
10	122	01	3100000	3.3.90.93.01 - INDENIZACOES	0,00	0,00	19.109,00	19.109,00	19.109,00
10	122	01	3100000	4.4.90.00.00 - APLICACOES DIRETAS	3.000,00	2.999,96	0,00	0,00	0,00
10	122	01	3100000	4.4.90.52.12 - APARELHOS E UTENSILIOS DOMESTICOS	0,00	0,00	990,00	0,00	0,00
		05		- TRANSFERENCIAS E CONVENIOS FEDERAIS - VINCULADOS	13.000,00	13.000,00	0,00	0,00	0,00
			3050002	- PROGRAMA DE ALIMENTACAO E NUTRICAO (FAN)	13.000,00	13.000,00	0,00	0,00	0,00
10	122	05	3050002	3.3.90.00.00 - APLICACOES DIRETAS	13.000,00	13.000,00	0,00	0,00	0,00
		91		- TESOURO	0,00	1.138.186,41	130.485,33	50.021,98	19.886,00
			3120016	- AFM - LEI 173/2020 - INC. II - LIVRE	0,00	1.138.186,41	130.485,33	50.021,98	19.886,00
10	122	91	3120016	3.3.90.00.00 - APLICACOES DIRETAS	0,00	930.000,01	0,00	0,00	0,00
10	122	91	3120016	3.3.90.30.09 - MATERIAL FARMACOLOGICO	0,00	0,00	82.246,43	30.135,98	0,00
10	122	91	3120016	3.3.90.30.36 - MATERIAL HOSPITALAR	0,00	0,00	28.352,90	0,00	0,00
10	122	91	3120016	4.4.90.00.00 - APLICACOES DIRETAS	0,00	208.186,40	0,00	0,00	0,00
10	122	91	3120016	4.4.90.52.08 - AP, EQUIP, UTENS MEDICO-ODONTO, LAB E HOSPITALAR	0,00	0,00	10.066,00	10.066,00	10.066,00
10	122	91	3120016	4.4.90.52.87 - MATERIAL DE CONSUMO DE USO DURADOURO	0,00	0,00	9.820,00	9.820,00	9.820,00
		92		- TRANSFERENCIAS E CONVENIOS ESTADUAIS - VINCULADOS	0,00	286.294,52	39.700,05	38.170,47	32.397,07
			3120001	- COVID-19 - APOIO FINANCEIRO (ESTADO) - SAUDE	0,00	184,81	184,81	184,81	184,81
10	122	92	3120001	3.3.90.00.00 - APLICACOES DIRETAS	0,00	184,81	0,00	0,00	0,00
10	122	92	3120001	3.3.90.39.12 - LOCACAO DE MAQUINAS E EQUIPAMENTOS	0,00	0,00	184,81	184,81	184,81



CN-SIFPM		Prefeitura Municipal de Cabreúva							CONAM	
24/05/2023		JANEIRO A ABRIL/2023							Pagina 13	
FUNCAO		FONTE DE RECURSO	CODIGO DE APLICACAO	CLASSIFICACAO ECONOMICA	DOTACAO INICIAL	DOTACAO ATUALIZADA	DESPESA EMPENHADA ATE O QUADRIMESTRE	DESPESA LIQUIDADADA ATE O QUADRIMESTRE	DESPESA PAGA ATE O QUADRIMESTRE	
DESPESAS COM SAUDE DESPESAS ORCAMENTARIAS COM RECURSOS PROPRIOS E VINCULADOS DO EXERCICIO E DE EXERCICIO ANTERIORES PREFEITURA MUNICIPAL										
10	122	92	3120007	COVID19 - RESOLUCAO SS 86 (ESTADO) - EMENDA NO 202	0,00	14.356,30	14.356,30	12.989,20	12.989,20	
			3120007	3.3.90.00.00 - APLICACOES DIRETAS	0,00	14.356,30	0,00	0,00	0,00	
10	122	92	3120007	3.3.90.30.09 - MATERIAL FARMACOLOGICO	0,00	0,00	14.356,30	12.989,20	12.989,20	
			3120008	COVID19 - RESOLUCAO SS 86 (ESTADO) - EMENDA DEP. R	0,00	13.171,76	13.171,76	13.119,76	7.401,95	
10	122	92	3120008	3.3.90.00.00 - APLICACOES DIRETAS	0,00	13.171,76	0,00	0,00	0,00	
10	122	92	3120008	3.3.90.30.09 - MATERIAL FARMACOLOGICO	0,00	0,00	6.257,15	6.257,15	2.797,15	
10	122	92	3120008	3.3.90.30.36 - MATERIAL HOSPITALAR	0,00	0,00	6.914,61	6.862,61	4.604,80	
			3120031	COVID19 - RESOLUCAO SS 38 (ESTADO)	0,00	1.685,11	1.685,11	1.685,11	1.685,11	
10	122	92	3120031	3.3.90.00.00 - APLICACOES DIRETAS	0,00	1.685,11	0,00	0,00	0,00	
10	122	92	3120031	3.3.90.39.12 - LOCACAO DE MAQUINAS E EQUIPAMENTOS	0,00	0,00	1.685,11	1.685,11	1.685,11	
			3120034	COVID19 - RESOLUCAO SS 82_2021 (ESTADO)	0,00	10.302,07	10.302,07	10.191,59	10.136,00	
10	122	92	3120034	3.3.90.00.00 - APLICACOES DIRETAS	0,00	10.302,07	0,00	0,00	0,00	
10	122	92	3120034	3.3.90.30.09 - MATERIAL FARMACOLOGICO	0,00	0,00	110,48	0,00	0,00	
10	122	92	3120034	3.3.90.30.36 - MATERIAL HOSPITALAR	0,00	0,00	10.191,59	10.191,59	10.136,00	
			3120035	COVID19 - RESOLUCAO SS 82_2021 (ESTADO) - DEP. ALE	0,00	53.619,61	0,00	0,00	0,00	
10	122	92	3120035	3.3.90.00.00 - APLICACOES DIRETAS	0,00	53.619,61	0,00	0,00	0,00	
			3120036	COVID19 - RESOLUCAO SS 94_2021 - ULTRASSOM SANTA C	0,00	51.214,73	0,00	0,00	0,00	
10	122	92	3120036	4.4.90.00.00 - APLICACOES DIRETAS	0,00	51.214,73	0,00	0,00	0,00	
			3120037	COVID19 - RESOLUCAO SS 94_2021 - AQUISICAO DE EQUI	0,00	141.760,13	0,00	0,00	0,00	
10	122	92	3120037	4.4.90.00.00 - APLICACOES DIRETAS	0,00	141.760,13	0,00	0,00	0,00	
		95		TRANSFERENCIAS E CONVENIOS FEDERAIS - VINCULADOS	0,00	471.550,69	184.901,95	139.831,69	128.168,07	
			3050001	EDUCACAO E FORMACAO EM SAUDE	0,00	4.103,11	0,00	0,00	0,00	
10	122	95	3050001	3.3.90.00.00 - APLICACOES DIRETAS	0,00	4.103,11	0,00	0,00	0,00	
			3120009	COVID-19 - PORTARIA 1857 (PSE) - ENFRENTAMENTO DA	0,00	57.288,85	55.467,45	47.313,33	43.703,33	
10	122	95	3120009	3.3.90.00.00 - APLICACOES DIRETAS	0,00	57.288,85	0,00	0,00	0,00	
10	122	95	3120009	3.3.90.30.36 - MATERIAL HOSPITALAR	0,00	0,00	55.467,45	47.313,33	43.703,33	
			3120011	COVID-19 - PORTARIA 2405 - ENFRENTAMENTO DA EMERGE	0,00	667,70	667,70	667,70	667,70	
10	122	95	3120011	3.3.90.00.00 - APLICACOES DIRETAS	0,00	667,70	0,00	0,00	0,00	
10	122	95	3120011	3.3.90.39.12 - LOCACAO DE MAQUINAS E EQUIPAMENTOS	0,00	0,00	667,70	667,70	667,70	
			3120012	COVID-19 - PORTARIA 2222 - ENFRENTAMENTO DA EMERGE	0,00	121,54	121,54	121,54	121,54	
10	122	95	3120012	3.3.90.00.00 - APLICACOES DIRETAS	0,00	121,54	0,00	0,00	0,00	
10	122	95	3120012	3.3.90.39.12 - LOCACAO DE MAQUINAS E EQUIPAMENTOS	0,00	0,00	121,54	121,54	121,54	
			3120013	COVID-19 - PORTARIA 2358 - ENFRENTAMENTO DA EMERGE	0,00	83.394,03	0,00	0,00	0,00	
10	122	95	3120013	3.3.90.00.00 - APLICACOES DIRETAS	0,00	83.394,03	0,00	0,00	0,00	



CN-SIFPM		Prefeitura Municipal de Cabreúva							CONAM	
		DESpesas com Saúde								
		DESpesas Orçamentárias com Recursos Próprios e Vinculados do Exercício e de Exercícios Anteriores								
		Prefeitura Municipal								
24/05/2023		Janeiro a Abril/2023							Página 14	
FUNÇÃO	SUBFUNÇÃO	FONTE DE RECURSO	CODIGO DE APLICACAO	CLASSIFICACAO ECONOMICA	DOTACAO INICIAL	DOTACAO ATUALIZADA	DESPESA EMPENHADA ATE O QUADRIMESTRE	DESPESA LIQUIDADADA ATE O QUADRIMESTRE	DESPESA PAGA ATE O QUADRIMESTRE	
			3120014	- CREDITO EXTRAORDINARIO - ENFRENTAMENTO DA EMERGEN	0,00	299,24	299,24	299,24	299,24	
10	122	95	3120014	3.3.90.00.00 - APLICACOES DIRETAS	0,00	299,24	0,00	0,00	0,00	
10	122	95	3120014	3.3.90.39.12 - LOCACAO DE MAQUINAS E EQUIPAMENTOS	0,00	0,00	299,24	299,24	299,24	
			3120017	- COVID-19 - PORTARIA 2994 - ENFRENTAMENTO DA EMERGE	0,00	371,08	0,00	0,00	0,00	
10	122	95	3120017	3.3.90.00.00 - APLICACOES DIRETAS	0,00	371,08	0,00	0,00	0,00	
			3120018	- COVID-19 - PORTARIA 3473 - ENFRENTAMENTO DA EMERGE	0,00	1.515,14	1.515,14	1.515,14	1.515,14	
10	122	95	3120018	3.3.90.00.00 - APLICACOES DIRETAS	0,00	1.515,14	0,00	0,00	0,00	
10	122	95	3120018	3.3.90.39.12 - LOCACAO DE MAQUINAS E EQUIPAMENTOS	0,00	0,00	1.515,14	1.515,14	1.515,14	
			3120019	- COVID-19 - PORTARIA 3396 - ENFRENTAMENTO DA EMERGE	0,00	5.985,47	5.985,47	5.794,80	5.234,80	
10	122	95	3120019	3.3.90.00.00 - APLICACOES DIRETAS	0,00	5.985,47	0,00	0,00	0,00	
10	122	95	3120019	3.3.90.30.09 - MATERIAL FARMACOLOGICO	0,00	0,00	190,67	0,00	0,00	
10	122	95	3120019	3.3.90.30.36 - MATERIAL HOSPITALAR	0,00	0,00	5.794,80	5.794,80	5.234,80	
			3120030	- COVID-19 - PORTARIA 3008- ENFRENTAMENTO DA EMERGEN	0,00	554,54	554,54	554,54	554,54	
10	122	95	3120030	3.3.90.00.00 - APLICACOES DIRETAS	0,00	554,54	0,00	0,00	0,00	
10	122	95	3120030	3.3.90.39.12 - LOCACAO DE MAQUINAS E EQUIPAMENTOS	0,00	0,00	554,54	554,54	554,54	
			3120032	- COVID-19 - PORTARIA 731/2021- ENFRENTAMENTO DA EME	0,00	15.137,60	15.137,60	15.137,60	7.896,00	
10	122	95	3120032	3.3.90.00.00 - APLICACOES DIRETAS	0,00	15.137,60	0,00	0,00	0,00	
10	122	95	3120032	3.3.90.30.36 - MATERIAL HOSPITALAR	0,00	0,00	15.137,60	15.137,60	7.896,00	
			3120033	- COVID-19 - PORTARIA 894/2021 - ENFRENTAMENTO DA EM	0,00	175.040,92	23.848,17	0,00	0,00	
10	122	95	3120033	3.3.90.00.00 - APLICACOES DIRETAS	0,00	175.040,92	0,00	0,00	0,00	
10	122	95	3120033	3.3.90.30.09 - MATERIAL FARMACOLOGICO	0,00	0,00	21.504,25	0,00	0,00	
10	122	95	3120033	3.3.90.30.36 - MATERIAL HOSPITALAR	0,00	0,00	2.343,92	0,00	0,00	
			3120038	- REND. - COVID 19 - MEDIDA PROVISORIA N. 1062 -09/	0,00	49.062,20	47.442,78	44.099,58	44.099,58	
10	122	95	3120038	3.3.90.00.00 - APLICACOES DIRETAS	0,00	49.062,20	0,00	0,00	0,00	
10	122	95	3120038	3.3.90.30.09 - MATERIAL FARMACOLOGICO	0,00	0,00	42.454,70	39.111,50	39.111,50	
10	122	95	3120038	3.3.90.30.36 - MATERIAL HOSPITALAR	0,00	0,00	4.988,08	4.988,08	4.988,08	
			3120039	- COVID19 - ASSISTENCIA FARMACEUTICA - PORTARIA 3617	0,00	33.392,32	33.392,32	24.328,22	24.076,20	
10	122	95	3120039	3.3.90.00.00 - APLICACOES DIRETAS	0,00	33.392,32	0,00	0,00	0,00	
10	122	95	3120039	3.3.90.30.09 - MATERIAL FARMACOLOGICO	0,00	0,00	344,02	252,02	0,00	
10	122	95	3120039	3.3.90.30.36 - MATERIAL HOSPITALAR	0,00	0,00	33.048,30	24.076,20	24.076,20	
			3120040	- COVID19(UNIAO)-ATENCAO PRIMARIA - PORTARIA 377/2	0,00	44.616,95	470,00	0,00	0,00	
10	122	95	3120040	3.3.90.00.00 - APLICACOES DIRETAS	0,00	44.616,95	0,00	0,00	0,00	
10	122	95	3120040	3.3.90.30.36 - MATERIAL HOSPITALAR	0,00	0,00	470,00	0,00	0,00	
TOTAL					80.522.974,00	117.614.202,98	69.606.690,70	24.720.083,09	23.391.150,57	

CONAM-SAUDE0-2023-1.Bimestre



CN-SIFPM		CONAM	
		Prefeitura Municipal de Cabreúva	
RECEITA DE IMPOSTOS - BASE DE CALCULO PARA APLICACAO EM SAUDE PREFEITURA MUNICIPAL			
24/05/2023	JANEIRO A ABRIL/2023	Pagina 1	
DISCRIMINACAO	PREVISAO INICIAL DO EXERCICIO	PREVISAO ATUALIZADA	ARRECADACAO ATE O QUADRIMESTRE
RECEITAS TOTAIS DE IMPOSTOS E TRANSFERENCIAS			
PROPRIOS	39.917.100,00	46.361.287,56	19.749.887,36
IMPOSTOS	38.530.000,00	44.189.206,28	18.502.539,56
1.1.1.2.50.0.1.0000 - IPTU - PRINCIPAL	10.600.000,00	12.511.153,92	5.444.487,24
1.1.1.2.53.0.1.0000 - ITBI - PRINCIPAL	6.000.000,00	6.933.165,55	2.933.165,55
1.1.1.3.03.1.1.0000 - IRRF - TRABALHO - PRINCIPAL	7.000.000,00	7.025.761,95	2.359.095,27
1.1.1.3.03.4.1.0000 - IRRF - OUTROS RENDIMENTOS - PRINCIPAL	740.000,00	737.928,19	244.594,83
1.1.1.4.51.1.1.0000 - ISSQN - PRINCIPAL	14.190.000,00	16.981.196,67	7.521.196,67
DIVIDA ATIVA DE IMPOSTOS	1.115.700,00	1.752.928,64	1.009.128,56
1.1.1.2.50.0.3.0000 - IPTU - DIVIDA ATIVA	590.000,00	1.301.785,64	908.452,28
1.1.1.4.51.1.3.0000 - ISSQN - DIVIDA ATIVA	525.700,00	451.143,00	100.676,28
JUROS E MULTAS DE IMPOSTOS E DE DIVIDA ATIVA DE IMPOSTOS	271.400,00	419.152,64	238.219,24
1.1.1.2.50.0.2.0000 - IPTU - MULTAS/JUROS	89.300,00	65.105,17	5.571,81
1.1.1.2.50.0.4.0000 - IPTU - DIVIDA ATIVA - MULTAS/JUROS	55.000,00	185.639,57	148.972,89
1.1.1.4.51.1.2.0000 - ISSQN - MULTAS/JUROS	75.900,00	109.017,63	58.417,63
1.1.1.4.51.1.4.0000 - ISSQN - DIVIDA ATIVA - MULTAS/JUROS	51.200,00	59.390,27	25.256,91
TRANSFERENCIAS	211.062.400,00	212.889.820,54	70.620.027,15
FEDERAIS	54.992.400,00	54.944.379,62	17.930.383,94
1.7.1.1.51.1.1.0000 - COTA-PARTE DO FPM - COTA MENSAL - PRINCIPAL	54.900.000,00	54.873.664,04	17.926.689,49
1.7.1.1.52.0.1.0000 - COTA-PARTE DO ITR - PRINCIPAL	92.400,00	70.715,58	3.694,45
ESTADUAIS	156.070.000,00	157.945.440,92	52.689.643,21
1.7.2.1.50.0.1.0000 - COTA-PARTE DO ICMS - PRINCIPAL	143.300.000,00	140.752.921,35	44.012.958,62
1.7.2.1.51.0.1.0000 - COTA-PARTE DO IPVA - PRINCIPAL	12.000.000,00	16.415.353,68	8.415.353,68
1.7.2.1.52.0.1.0000 - COTA-PARTE DO IPI - MUNICIPIOS - PRINCIPAL	770.000,00	777.165,89	261.330,91
TOTAL GERAL DAS RECEITAS DE IMPOSTOS E TRANSFERENCIAS	250.979.500,00	259.251.108,10	90.369.914,51

CONAM-SAUDE0-2023-1.Bimestre






CN-SIFPM		Prefeitura Municipal de Cabreúva			CONAM	
		RECEITAS VINCULADAS DA SAUDE PREFEITURA MUNICIPAL				
24/05/2023		JANEIRO A ABRIL/2023			Pagina 1	
FONTE DE RECURSO	CODIGO DE APLICACAO	CLASSIFICACAO ECONOMICA DA RECEITA	PREVISAO INICIAL	PREVISAO ATUALIZADA	ARRECADADA ATE O QUADRIMESTRE	
RECEITAS VINCULADAS						
01	- TESOURO		95.400,00	130.287,64	66.687,56	
	3200000	1.1.2.1.50.0.1.0000 - TAXA DE FISCALIZVIGILANCIA SANITARIA - PRINCIPAL	85.100,00	123.380,87	66.647,51	
	3200000	1.1.2.1.50.0.2.0000 - TXFISCALIZVIGILANCIA SANITARIA - MULTAS E JUROS	2.100,00	1.440,05	40,05	
	3200000	1.1.2.1.50.0.3.0000 - TXFISCALIZVIGILANCIA SANITARIA - DIVIDA ATIVA	7.100,00	4.733,36	0,00	
	3200000	1.1.2.1.50.0.4.0000 - TXFISCVIGILANCIA SANITARIA-DIVATIVA-MULT/JUROS	1.100,00	733,36	0,00	
02	- TRANSFERENCIAS E CONVENIOS ESTADUAIS - VINCULADOS		233.374,00	270.269,48	114.686,76	
	3010037	1.7.2.4.50.0.1.0000 - TRANSFDE CONVDS ESTADOS P/O SUS - PRINCIPAL	203.520,00	186.810,00	51.130,00	
	3030007	1.7.2.4.50.0.1.0000 - TRANSFDE CONVDS ESTADOS P/O SUS - PRINCIPAL	0,00	51.130,00	51.130,00	
	3040010	1.7.2.4.50.0.1.0000 - TRANSFDE CONVDS ESTADOS P/O SUS - PRINCIPAL	5.000,00	3.333,36	0,00	
	3040011	1.7.2.4.50.0.1.0000 - TRANSFDE CONVDS ESTADOS P/O SUS - PRINCIPAL	24.854,00	28.996,12	12.426,76	
05	- TRANSFERENCIAS E CONVENIOS FEDERAIS - VINCULADOS		5.711.200,00	5.701.094,69	1.893.627,89	
	3010011	1.7.1.3.50.1.1.0000 - TRANSFS REC BLMANUTASPS-ATPRIMARIA-PRINCIPAL	264.000,00	244.621,48	68.621,48	
	3010019	1.7.1.3.50.1.1.0000 - TRANSFS REC BLMANUTASPS-ATPRIMARIA-PRINCIPAL	119.000,00	118.933,36	39.600,00	
	3010021	1.7.1.3.50.1.1.0000 - TRANSFS REC BLMANUTASPS-ATPRIMARIA-PRINCIPAL	2.131.000,00	2.036.953,95	616.287,27	
	3010022	1.7.1.3.50.1.1.0000 - TRANSFS REC BLMANUTASPS-ATPRIMARIA-PRINCIPAL	92.000,00	91.933,36	30.600,00	
	3010034	1.7.1.3.50.1.1.0000 - TRANSFS REC BLMANUTASPS-ATPRIMARIA-PRINCIPAL	39.000,00	40.061,60	14.061,60	
	3010067	1.7.1.3.50.1.1.0000 - TRANSFS REC BLMANUTASPS-ATPRIMARIA-PRINCIPAL	13.000,00	8.666,68	0,00	
	3020005	1.7.1.3.50.2.1.0000 - TRANSFS REC BLMANUTASPS - AT ESP-PRINCIPAL	0,00	799,22	799,22	
	3020008	1.7.1.3.50.2.1.0000 - TRANSFS REC BLMANUTASPS - AT ESP-PRINCIPAL	0,00	98.326,00	98.326,00	
	3020021	1.7.1.3.50.2.1.0000 - TRANSFS REC BLMANUTASPS - AT ESP-PRINCIPAL	1.278.000,00	1.277.962,40	425.962,40	
	3020024	1.7.1.3.50.2.1.0000 - TRANSFS REC BLMANUTASPS - AT ESP-PRINCIPAL	672.000,00	672.000,00	224.000,00	
	3030003	1.7.1.3.50.3.1.0000 - TRANSFS REC BLMANUTASPS - VIG SAUDE-PRINCIPAL	32.200,00	31.694,68	10.228,00	
	3030006	1.7.1.3.50.3.1.0000 - TRANSFS REC BLMANUTASPS - VIG SAUDE-PRINCIPAL	170.000,00	147.514,24	34.180,88	
	3040002	1.7.1.3.50.4.1.0000 - TRANSFS RECBLMANUTASPS-ASSISTFARMAC-PRINCIPAL	24.000,00	16.000,00	0,00	
	3040026	1.7.1.3.50.4.1.0000 - TRANSFS RECBLMANUTASPS-ASSISTFARMAC-PRINCIPAL	192.000,00	191.790,64	63.790,64	
	3050002	1.7.1.3.51.5.1.0000 - TRANSFS RECBLSTRUTRSPTS-GESTAO SUS-PRINCIPAL	13.000,00	8.666,68	0,00	
	3130000	1.7.1.3.50.1.1.0000 - TRANSFS REC BLMANUTASPS-ATPRIMARIA-PRINCIPAL	672.000,00	715.170,40	267.170,40	
SUBTOTAL RECEITAS VINCULADAS			6.039.974,00	6.101.651,81	2.075.002,21	
APLICACOES FINANCEIRAS						
01	- TESOURO		161.000,00	173.620,17	66.286,81	
	3110000	1.3.2.1.01.0.1.0000 - REMUNERACAO DE DEPOSITOS BANCARIOS - PRINCIPAL	130.000,00	137.336,69	50.670,01	
	3200000	1.3.2.1.01.0.1.0000 - REMUNERACAO DE DEPOSITOS BANCARIOS - PRINCIPAL	31.000,00	36.283,48	15.616,80	
02	- TRANSFERENCIAS E CONVENIOS ESTADUAIS - VINCULADOS		3.000,00	676.454,68	674.454,64	
	3010037	1.3.2.1.01.0.1.0000 - REMUNERACAO DE DEPOSITOS BANCARIOS - PRINCIPAL	1.000,00	5.255,55	4.588,87	
	3010051	1.3.2.1.01.0.1.0000 - REMUNERACAO DE DEPOSITOS BANCARIOS - PRINCIPAL	0,00	190,89	190,89	
	3010059	1.3.2.1.01.0.1.0000 - REMUNERACAO DE DEPOSITOS BANCARIOS - PRINCIPAL	0,00	10,72	10,72	



CN-SIFPM		Prefeitura Municipal de Cabreúva			CONAM	
		RECEITAS VINCULADAS DA SAUDE PREFEITURA MUNICIPAL				
24/05/2023		JANEIRO A ABRIL/2023			Pagina 2	
FUNTE DE RECURSO	CODIGO DE APLICACAO	CLASSIFICACAO ECONOMICA DA RECEITA	PREVISAO INICIAL	PREVISAO ATUALIZADA	ARRECADADA ATE O QUADRIMESTRE	
	3010060	1.3.2.1.01.0.1.0000 - REMUNERACAO DE DEPOSITOS BANCARIOS - PRINCIPAL	0,00	1.007,78	1.007,78	
	3010061	1.3.2.1.01.0.1.0000 - REMUNERACAO DE DEPOSITOS BANCARIOS - PRINCIPAL	0,00	3.121,14	3.121,14	
	3010062	1.3.2.1.01.0.1.0000 - REMUNERACAO DE DEPOSITOS BANCARIOS - PRINCIPAL	0,00	5.381,54	5.381,54	
	3010063	1.3.2.1.01.0.1.0000 - REMUNERACAO DE DEPOSITOS BANCARIOS - PRINCIPAL	0,00	13.876,89	13.876,89	
	3010064	1.3.2.1.01.0.1.0000 - REMUNERACAO DE DEPOSITOS BANCARIOS - PRINCIPAL	0,00	18.130,65	18.130,65	
	3010066	1.3.2.1.01.0.1.0000 - REMUNERACAO DE DEPOSITOS BANCARIOS - PRINCIPAL	0,00	13.369,45	13.369,45	
	3010072	1.3.2.1.01.0.1.0000 - REMUNERACAO DE DEPOSITOS BANCARIOS - PRINCIPAL	0,00	3.342,15	3.342,15	
	3010073	1.3.2.1.01.0.1.0000 - REMUNERACAO DE DEPOSITOS BANCARIOS - PRINCIPAL	0,00	230.092,20	230.092,20	
	3020011	1.3.2.1.01.0.1.0000 - REMUNERACAO DE DEPOSITOS BANCARIOS - PRINCIPAL	0,00	253.063,83	253.063,83	
	3020012	1.3.2.1.01.0.1.0000 - REMUNERACAO DE DEPOSITOS BANCARIOS - PRINCIPAL	0,00	4.634,70	4.634,70	
	3020013	1.3.2.1.01.0.1.0000 - REMUNERACAO DE DEPOSITOS BANCARIOS - PRINCIPAL	0,00	41.376,85	41.376,85	
	3020014	1.3.2.1.01.0.1.0000 - REMUNERACAO DE DEPOSITOS BANCARIOS - PRINCIPAL	0,00	6.896,14	6.896,14	
	3020015	1.3.2.1.01.0.1.0000 - REMUNERACAO DE DEPOSITOS BANCARIOS - PRINCIPAL	0,00	6.896,14	6.896,14	
	3020016	1.3.2.1.01.0.1.0000 - REMUNERACAO DE DEPOSITOS BANCARIOS - PRINCIPAL	0,00	2.753,28	2.753,28	
	3030004	1.3.2.1.01.0.1.0000 - REMUNERACAO DE DEPOSITOS BANCARIOS - PRINCIPAL	0,00	1.726,50	1.726,50	
	3030005	1.3.2.1.01.0.1.0000 - REMUNERACAO DE DEPOSITOS BANCARIOS - PRINCIPAL	0,00	1.726,50	1.726,50	
	3030007	1.3.2.1.01.0.1.0000 - REMUNERACAO DE DEPOSITOS BANCARIOS - PRINCIPAL	0,00	729,52	729,52	
	3040010	1.3.2.1.01.0.1.0000 - REMUNERACAO DE DEPOSITOS BANCARIOS - PRINCIPAL	1.000,00	684,33	17,65	
	3040011	1.3.2.1.01.0.1.0000 - REMUNERACAO DE DEPOSITOS BANCARIOS - PRINCIPAL	1.000,00	1.152,93	486,25	
	3080005	1.3.2.1.01.0.1.0000 - REMUNERACAO DE DEPOSITOS BANCARIOS - PRINCIPAL	0,00	0,06	0,06	
	3080006	1.3.2.1.01.0.1.0000 - REMUNERACAO DE DEPOSITOS BANCARIOS - PRINCIPAL	0,00	7.386,01	7.386,01	
	3080007	1.3.2.1.01.0.1.0000 - REMUNERACAO DE DEPOSITOS BANCARIOS - PRINCIPAL	0,00	29.114,66	29.114,66	
	3080009	1.3.2.1.01.0.1.0000 - REMUNERACAO DE DEPOSITOS BANCARIOS - PRINCIPAL	0,00	11.417,60	11.417,60	
	3080010	1.3.2.1.01.0.1.0000 - REMUNERACAO DE DEPOSITOS BANCARIOS - PRINCIPAL	0,00	1.758,44	1.758,44	
	3120001	1.3.2.1.01.0.1.0000 - REMUNERACAO DE DEPOSITOS BANCARIOS - PRINCIPAL	0,00	5,92	5,92	
	3120007	1.3.2.1.01.0.1.0000 - REMUNERACAO DE DEPOSITOS BANCARIOS - PRINCIPAL	0,00	416,43	416,43	
	3120008	1.3.2.1.01.0.1.0000 - REMUNERACAO DE DEPOSITOS BANCARIOS - PRINCIPAL	0,00	418,05	418,05	
	3120025	1.3.2.1.01.0.1.0000 - REMUNERACAO DE DEPOSITOS BANCARIOS - PRINCIPAL	0,00	1.694,56	1.694,56	
	3120031	1.3.2.1.01.0.1.0000 - REMUNERACAO DE DEPOSITOS BANCARIOS - PRINCIPAL	0,00	53,96	53,96	
	3120034	1.3.2.1.01.0.1.0000 - REMUNERACAO DE DEPOSITOS BANCARIOS - PRINCIPAL	0,00	315,72	315,72	
	3120035	1.3.2.1.01.0.1.0000 - REMUNERACAO DE DEPOSITOS BANCARIOS - PRINCIPAL	0,00	2.034,58	2.034,58	
	3120036	1.3.2.1.01.0.1.0000 - REMUNERACAO DE DEPOSITOS BANCARIOS - PRINCIPAL	0,00	1.703,58	1.703,58	
	3120037	1.3.2.1.01.0.1.0000 - REMUNERACAO DE DEPOSITOS BANCARIOS - PRINCIPAL	0,00	4.715,43	4.715,43	
05	- TRANSFERENCIAS E CONVENIOS FEDERAIS - VINCULADOS		309.000,00	457.448,75	251.448,75	
	3010001	1.3.2.1.01.0.1.0000 - REMUNERACAO DE DEPOSITOS BANCARIOS - PRINCIPAL	0,00	164,92	164,92	
	3010013	1.3.2.1.01.0.1.0000 - REMUNERACAO DE DEPOSITOS BANCARIOS - PRINCIPAL	0,00	301,13	301,13	
	3010040	1.3.2.1.01.0.1.0000 - REMUNERACAO DE DEPOSITOS BANCARIOS - PRINCIPAL	0,00	69,59	69,59	
	3010050	1.3.2.1.01.0.1.0000 - REMUNERACAO DE DEPOSITOS BANCARIOS - PRINCIPAL	0,00	104,24	104,24	
	3010055	1.3.2.1.01.0.1.0000 - REMUNERACAO DE DEPOSITOS BANCARIOS - PRINCIPAL	0,00	1.001,26	1.001,26	
	3010058	1.3.2.1.01.0.1.0000 - REMUNERACAO DE DEPOSITOS BANCARIOS - PRINCIPAL	0,00	55,84	55,84	
	3020021	1.3.2.1.01.0.1.0000 - REMUNERACAO DE DEPOSITOS BANCARIOS - PRINCIPAL	309.000,00	411.263,80	205.263,80	
	3050003	1.3.2.1.01.0.1.0000 - REMUNERACAO DE DEPOSITOS BANCARIOS - PRINCIPAL	0,00	376,16	376,16	
	3120016	1.3.2.1.01.0.1.0000 - REMUNERACAO DE DEPOSITOS BANCARIOS - PRINCIPAL	0,00	38.072,47	38.072,47	
	3120022	1.3.2.1.01.0.1.0000 - REMUNERACAO DE DEPOSITOS BANCARIOS - PRINCIPAL	0,00	139,36	139,36	
	3120023	1.3.2.1.01.0.1.0000 - REMUNERACAO DE DEPOSITOS BANCARIOS - PRINCIPAL	0,00	2.117,85	2.117,85	
	3120024	1.3.2.1.01.0.1.0000 - REMUNERACAO DE DEPOSITOS BANCARIOS - PRINCIPAL	0,00	3.053,51	3.053,51	



CN-SIFPM		Prefeitura Municipal de Cabreúva			CONAM	
		RECEITAS VINCULADAS DA SAUDE PREFEITURA MUNICIPAL				
24/05/2023		JANEIRO A ABRIL/2023			Pagina 3	
FONTE DE RECURSO	CODIGO DE APLICACAO	CLASSIFICACAO ECONOMICA DA RECEITA	PREVISAO INICIAL	PREVISAO ATUALIZADA	ARRECADADA ATE O QUADRIMESTRE	
	3120026	1.3.2.1.01.0.1.0000 - REMUNERACAO DE DEPOSITOS BANCARIOS - PRINCIPAL	0,00	728,62	728,62	
SUBTOTAL APLICACOES FINANCEIRAS			473.000,00	1.307.523,60	992.190,20	
TOTAL			6.512.974,00	7.409.175,41	3.067.192,41	

CONAM-SAUDE0-2023-1.Bimestre



**PODER LEGISLATIVO**

**Contas Públicas e Instrumentos de Gestão Fiscal**

**Prestação de contas**



**CÂMARA MUNICIPAL DE CABREÚVA**

**AUTORIZAÇÃO PARA CONTRATAÇÃO DIRETA  
PROCESSO ADMINISTRATIVO Nº 021/2023  
DISPENSA Nº 017/2023**

**CONTRATANTE:** Câmara Municipal de Cabreúva.

**CONTRATADA:** PAPELARIA PAPELECIA JACARE LTDA

**CNPJ:** 04.624.738/0001-80.

**OBJETO:** Aquisição de material de escritório.

**VALOR GLOBAL:** R\$ 5.580,86 (cinco mil, quinhentos e oitenta reais e oitenta e seis centavos).

**ASSINATURA:** 22 de maio de 2023.

**EDUARDO ANTÔNIO DE OLIVEIRA**

Presidente da Câmara Municipal de Cabreúva

.....