



DIÁRIO OFICIAL ELETRÔNICO

CABREÚVA

Segunda-feira, 01 de abril de 2024

www.cabreuva.sp.gov.br

Ano XXIV | Edição nº 494



Município de Cabreúva - SP

Diário Oficial assinado digitalmente conforme MP nº 2.200-2, de 2001 e Lei 14.063, de 2020, garantindo autenticidade, validade jurídica e integridade.

**PODER EXECUTIVO****Atos Oficiais****Decretos****DECRETO Nº 1.755, DE 21 DE MARÇO DE 2024.****AUTORIZA ABERTURA DE
CRÉDITO SUPLEMENTAR,
PARA REFORÇO DE DOTAÇÕES
CONSTANTES DA LEI
ORÇAMENTÁRIA VIGENTE.**

ANTONIO CARLOS MANGINI, Prefeito Municipal de Cabreúva, Estado de São Paulo, no uso das atribuições que lhes são conferidas por Lei;

DECRETA:

Art. 1º Fica aberto ao Orçamento Fiscal e da Seguridade Social do Município de Cabreúva, junto à Secretaria da Fazenda, nos termos da Lei Orçamentária nº 2.368, de 15/12/2023, art. 7º, inciso I, um crédito suplementar no valor de R\$ 6.730.931,31 (seis milhões, setecentos e trinta mil, novecentos e trinta e um reais e trinta e um centavos), para atender à programação constante do Anexo a este Decreto, consignada no orçamento vigente.

Art. 2º Os recursos necessários à abertura do crédito de que trata o art. 1º decorrem do superávit financeiro e excesso de arrecadação, nos termos da Lei nº 4.320/64, art. 43, §1º, incisos I e II.

Art. 3º Este Decreto entra em vigor na data de sua publicação.

PREFEITURA DO MUNICÍPIO DE CABREÚVA, em 21 de março de 2024.

ANTONIO CARLOS MANGINI

Prefeito

Arquivado em pasta própria e publicado no local de costume. Setor de Expediente da Prefeitura de Cabreúva, em 21 de março de 2024.

ALZIRA APARECIDA PELEGRINI RODRIGUES

Agente Jurídico do Município de Cabreúva



CN-SIFPM CONAM

Prefeitura Municipal de Cabreúva

DECRETO No. 01755, de 21/03/2024 CREDITO SUPLEMENTAR

Página 1

ANEXO I CREDITO SUPLEMENTAR

PROGRAMA DE TRABALHO : (SUPLEMENTACAO) RECURSOS DE TODAS AS FONTES

ORGAO : 06.00 SECRET. METO AMBIENTE, OBRAS E SERV URBA
 UNIDADE : 06.02 MALHA VIARIA MUNICIPAL - URBANA E RURAL

| FUNCIONAL | PROGRAMATICA | CAT. ECON. | GRUPO NAT. DESP. | MOD. DE APLIC. | FONTE | ESPECIFICACAO | VALOR R\$ |
|-----------|--------------|------------|------------------|----------------|-------|--|--------------|
| 15 | | | | | | URBANISMO | |
| 15.451 | | | | | | INFRA-ESTRUTURA URBANA | |
| 15.451 | 5003 | | | | | DESENVOLVIMENTO DA INFRAESTRUTURA DE GOVER | |
| 15.451 | 5003.1038 | | | | | INFRAESTRUTURA VIARIA | |
| | | 4 | | | | DESPESAS DE CAPITAL | |
| | | 4 | 4 | | | INVESTIMENTOS | |
| | | 4 | 4 | 90 | | APLICACOES DIRETAS | |
| | | | | | 07 | OPERACOES DE CREDITO | |
| | | | | | | | 5.721.674,41 |

ORGAO : 14.00 SECRETARIA DE SEGURANCA E DEFESA SOCIAL
 UNIDADE : 14.01 GUARDA MUNICIPAL

| FUNCIONAL | PROGRAMATICA | CAT. ECON. | GRUPO NAT. DESP. | MOD. DE APLIC. | FONTE | ESPECIFICACAO | VALOR R\$ |
|-------------|--------------|------------|------------------|----------------|-------|--|--------------|
| 06 | | | | | | SEGURANCA PUBLICA | |
| 06.181 | | | | | | POLICIAMENTO | |
| 06.181 | 8002 | | | | | SEGURANCA PATRIMONIAL | |
| 06.181 | 8002.2257 | | | | | CENTRO DAS ATIVIDADES DE SEGURANCA | |
| | | 3 | | | | DESPESAS CORRENTES | |
| | | 3 | 3 | | | OUTRAS DESPESAS CORRENTES | |
| | | 3 | 3 | 90 | | APLICACOES DIRETAS | |
| | | | | | 05 | TRANSFERENCIAS E CONVENIOS FEDERAIS - VINC | |
| | | | | | 91 | TESOURO | |
| | | 4 | | | | DESPESAS DE CAPITAL | |
| | | 4 | 4 | | | INVESTIMENTOS | |
| | | 4 | 4 | 90 | | APLICACOES DIRETAS | |
| | | | | | 05 | TRANSFERENCIAS E CONVENIOS FEDERAIS - VINC | |
| | | | | | 91 | TESOURO | |
| | | | | | | | 552.237,88 |
| | | | | | | | 19.753,68 |
| | | | | | | | 357.266,66 |
| | | | | | | | 79.998,68 |
| TOTAL GERAL | | | | | | | 6.730.931,31 |

Menu Sistema: 4-1-5-1-1-1-3-2

**DECRETO Nº 1.756, DE 21 DE MARÇO DE 2024.****AUTORIZA ABERTURA DE
CRÉDITO SUPLEMENTAR,
PARA REFORÇO DE DOTAÇÕES
CONSTANTES DA LEI
ORÇAMENTÁRIA VIGENTE.**

ANTONIO CARLOS MANGINI, Prefeito Municipal de Cabreúva, Estado de São Paulo, no uso das atribuições que lhes são conferidas por Lei;

DECRETA:

Art. 1º Fica aberto ao Orçamento Fiscal e da Seguridade Social do Município de Cabreúva, junto à Secretaria da Fazenda, nos termos da Lei Orçamentária nº 2.368, de 15/12/2023, art. 7º, inciso IV, um crédito suplementar no valor de R\$ 148.821,40 (cento e quarenta e oito mil, oitocentos e vinte e um reais e quarenta centavos) para atender à programação constante do Anexo a este Decreto, consignada no orçamento vigente.

Art. 2º Os recursos necessários à abertura do crédito de que trata o art. 1º decorrem da anulação parcial ou total de dotação, nos termos da Lei nº 4.320/64, art. 43, §1º, inciso III.

Art. 3º Este Decreto entra em vigor na data de sua publicação.

PREFEITURA DO MUNICÍPIO DE CABREÚVA, em 21 de março de 2024.

ANTONIO CARLOS MANGINI

Prefeito

Arquivado em pasta própria e publicado no local de costume. Setor de Expediente da Prefeitura de Cabreúva, em 21 de março de 2024.

ALZIRA APARECIDA PELEGRINI RODRIGUES

Agente Jurídico do Município de Cabreúva

.....



CN-SIFPM CONAM

Prefeitura Municipal de Cabreúva

DECRETO No. 01756, de 21/03/2024 CREDITO SUPLEMENTAR

Página 1

ANEXO I CREDITO SUPLEMENTAR

PROGRAMA DE TRABALHO : (SUPLEMENTACAO) RECURSOS DE TODAS AS FONTES

ORGAO : 08.00 SECRETARIA DE SAUDE
UNIDADE : 08.21 ATENCAO BASICA

| FUNCIONAL | PROGRAMATICA | CAT. ECON. | GRUPO NAT. DESP. | MOD. DE APLIC. | FONTE | ESPECIFICACAO | VALOR R\$ |
|------------------|----------------|------------|------------------|----------------|-------|--|-----------|
| Funcao/Subfuncao | Programa/ Acao | | | | | | |
| 10 | | | | | | SAUDE | |
| 10.301 | | | | | | ATENCAO BASICA | |
| 10.301 | 1001 | | | | | APS - ATENCAO PRIMARIA A SAUDE | |
| 10.301 | 1001.2001 | | | | | ATENDIMENTO DE MELHOR QUALIDADE NA ATENCAO | |
| | | 4 | | | | DESPESAS DE CAPITAL | |
| | | 4 | 4 | | | INVESTIMENTOS | |
| | | 4 | 4 | 90 | | APLICACOES DIRETAS | |
| | | | | | 01 | TESOURO | 21.500,00 |

ORGAO : 12.00 SECRETARIA DE DESENVOLVIMENTO ECONOMICO
UNIDADE : 12.04 AGRONEGOCIO

| FUNCIONAL | PROGRAMATICA | CAT. ECON. | GRUPO NAT. DESP. | MOD. DE APLIC. | FONTE | ESPECIFICACAO | VALOR R\$ |
|------------------|----------------|------------|------------------|----------------|-------|---------------------------|------------|
| Funcao/Subfuncao | Programa/ Acao | | | | | | |
| 20 | | | | | | AGRICULTURA | |
| 20.606 | | | | | | EXTENSAO RURAL | |
| 20.606 | 6005 | | | | | AGRONEGOCIOS | |
| 20.606 | 6005.2200 | | | | | PROMOCAO DO AGRONEGOCIO | |
| | | 3 | | | | DESPESAS CORRENTES | |
| | | 3 | 3 | | | OUTRAS DESPESAS CORRENTES | |
| | | 3 | 3 | 90 | | APLICACOES DIRETAS | |
| | | | | | 01 | TESOURO | 117.000,00 |



CN-SIFPM CONAM

Prefeitura Municipal de Cabreúva

DECRETO No. 01756, de 21/03/2024 CREDITO SUPLEMENTAR

Página 2

| ORGAO : 14.00 SECRETARIA DE SEGURANCA E DEFESA SOCIAL UNIDADE : 14.01 GUARDA MUNICIPAL | | | | | | | |
|---|----------------|------------|------------------|----------------|-------|--|------------|
| FUNCIONAL | PROGRAMATICA | CAT. ECON. | GRUPO NAT. DESP. | MOD. DE APLIC. | FONTE | ESPECIFICACAO | VALOR R\$ |
| Funcao/Subfuncao | Programa/ Acao | | | | | | |
| 06 | | | | | | SEGURANCA PUBLICA | |
| 06.181 | | | | | | POLICIAMENTO | |
| 06.181 | 8002 | | | | | SEGURANCA PATRIMONIAL | |
| 06.181 | 8002.2267 | | | | | GESTAO DAS ATIVIDADES DE SEGURANCA | |
| | | 4 | | | | DESPESAS DE CAPITAL | |
| | | 4 | 4 | | | INVESTIMENTOS | |
| | | 4 | 4 | 90 | | APLICACOES DIRETAS | |
| | | | | | 92 | TRANSFERENCIAS E CONVENIOS ESTADUAIS - VIN | 9.321,40 |
| 06.181 | 8002.2317 | | | | | ADIANTAMENTO A SERVIDOR | |
| | | 3 | | | | DESPESAS CORRENTES | |
| | | 3 | 3 | | | OUTRAS DESPESAS CORRENTES | |
| | | 3 | 3 | 90 | | APLICACOES DIRETAS | |
| | | | | | 01 | TESOURO | 1.000,00 |
| TOTAL GERAL | | | | | | | 146.821,40 |



CN-SIFPM CONAM

Prefeitura Municipal de Cabreúva

DECRETO No. 01756, de 21/03/2024 CREDITO SUPLEMENTAR

Página 3

ANEXO II CREDITO SUPLEMENTAR

PROGRAMA DE TRABALHO : (CANCELAMENTO) RECURSOS DE TODAS AS FONTES

ORGAO : 08.00 SECRETARIA DE SAUDE
UNIDADE : 08.21 ATENCAO BASICA

| FUNCIONAL | PROGRAMATICA | CAT. ECON. | GRUPO NAT. DESP. | MOD. DE APLIC. | FONTE | ESPECIFICACAO | VALOR R\$ |
|-----------|--------------|------------|------------------|----------------|-------|--|------------|
| 10 | | | | | | SAUDE | |
| 10.301 | | | | | | ATENCAO BASICA | |
| 10.301 | 1001 | | | | | APS - ATENCAO PRIMARIA A SAUDE | |
| 10.301 | 1001.2001 | 3 | | | | ATENDIMENTO DE MELHOR QUALIDADE NA ATENCAO | |
| | | 3 | 3 | | | DESPESAS CORRENTES | |
| | | 3 | 3 | 90 | | OUTRAS DESPESAS CORRENTES | |
| | | 3 | 3 | | 01 | APLICACOES DIRETAS | |
| | | | | | | TESOURO | -21.500,00 |

ORGAO : 12.00 SECRETARIA DE DESENVOLVIMENTO ECONOMICO
UNIDADE : 12.01 DESENVOLVIMENTO ECONOMICO

| FUNCIONAL | PROGRAMATICA | CAT. ECON. | GRUPO NAT. DESP. | MOD. DE APLIC. | FONTE | ESPECIFICACAO | VALOR R\$ |
|-----------|--------------|------------|------------------|----------------|-------|---------------------------------------|-------------|
| 04 | | | | | | ADMINISTRACAO | |
| 04.334 | | | | | | FOMENTO AO TRABALHO | |
| 04.334 | 6001 | | | | | DESENVOLVIMENTO ECONOMICO | |
| 04.334 | 6001.2332 | 3 | | | | DESENVOLVIMENTO E PROMOCAO DE EMPREGO | |
| | | 3 | 3 | | | DESPESAS CORRENTES | |
| | | 3 | 3 | 90 | | OUTRAS DESPESAS CORRENTES | |
| | | 3 | 3 | | 01 | APLICACOES DIRETAS | |
| | | | | | | TESOURO | -117.000,00 |



CN-SIFPM CONAM

Prefeitura Municipal de Cabreúva

DECRETO No. 01756, de 21/03/2024 CREDITO SUPLEMENTAR

Página 4

| ORGAO : 14.00 SECRETARIA DE SEGURANCA E DEFESA SOCIAL | | | | | | | |
|---|--------------|------------|------------------|----------------|-------|--|-------------|
| UNIDADE : 14.01 GUARDA MUNICIPAL | | | | | | | |
| FUNCCIONAL | PROGRAMATICA | CAT. ECON. | GRUPO NAT. DESP. | MOD. DE APLIC. | FONTE | ESPECIFICACAO | VALOR R\$ |
| 06 | | | | | | SEGURANCA PUBLICA | |
| 06.181 | | | | | | POLICIAMENTO | |
| 06.181 | 8002 | | | | | SEGURANCA PATRIMONIAL | |
| 06.181 | 8002.2267 | | | | | GESTAO DAS ATIVIDADES DE SEGURANCA | |
| | | 3 | | | | DESPESAS CORRENTES | |
| | | 3 | 3 | | | OUTRAS DESPESAS CORRENTES | |
| | | 3 | 3 | 90 | | APLICACOES DIRETAS | |
| | | | | | 01 | TESOURO | -1.000,00 |
| | | | | | 92 | TRANSFERENCIAS E CONVENIOS ESTADUAIS - VIN | -9.321,40 |
| TOTAL GERAL | | | | | | | -148.821,40 |

Menu Sistema: 4-1-5-1-1-1-3-2

**DECRETO Nº 1.757, DE 22 DE MARÇO DE 2024.****AUTORIZA ABERTURA DE
CRÉDITO SUPLEMENTAR,
PARA REFORÇO DE DOTAÇÕES
CONSTANTES DA LEI
ORÇAMENTÁRIA VIGENTE.**

ANTONIO CARLOS MANGINI, Prefeito Municipal de Cabreúva, Estado de São Paulo, no uso das atribuições que lhes são conferidas por Lei;

DECRETA:

Art. 1º Fica aberto ao Orçamento Fiscal e da Seguridade Social do Município de Cabreúva, junto à Secretaria da Fazenda, nos termos da Lei Orçamentária nº 2.368, de 15/12/2023, art. 7º, inciso IV, um crédito suplementar no valor de R\$ 468.279,32 (quatrocentos e sessenta e oito mil, duzentos e setenta e nove reais e trinta e dois centavos) para atender à programação constante do Anexo a este Decreto, consignada no orçamento vigente.

Art. 2º Os recursos necessários à abertura do crédito de que trata o art. 1º decorrem da anulação parcial ou total de dotação, nos termos da Lei nº 4.320/64, art. 43, §1º, inciso III.

Art. 3º Este Decreto entra em vigor na data de sua publicação.

PREFEITURA DO MUNICÍPIO DE CABREÚVA, em 22 de março de 2024.

ANTONIO CARLOS MANGINI

Prefeito

Arquivado em pasta própria e publicado no local de costume. Setor de Expediente da Prefeitura de Cabreúva, em 22 de março de 2024.

ALZIRA APARECIDA PELEGRINI RODRIGUES

Agente Jurídico do Município de Cabreúva

.....



CN-SIFPM

Prefeitura Municipal de Cabreúva

CONAM

DECRETO No. 01757, de 22/03/2024 CREDITO SUPLEMENTAR

Página 1

ANEXO I

PROGRAMA DE TRABALHO : (SUPLEMENTAÇÃO)

CREDITO SUPLEMENTAR
RECURSOS DE TODAS AS FONTES

ORÇAO : 08.00 SECRETARIA DE SAUDE
UNIDADE : 08.01 GABINETE DO SECRETARIO


| FUNCIONAL Funcao/Subfuncao | PROGRAMATICA Programa/ Acao | CAT. ECON. | GRUPO NAT. DESP. | MOD. DE APLIC. | FONTE | ESPECIFICACAO | VALOR R\$ |
|----------------------------------|--------------------------------|---------------|------------------------|----------------------|-------|--|--------------|
| 10 10.122 10.122 10.122 | 1007 1007.2003 | 3 3 3 | 3 3 | 90 | 01 | SAUDE ADMINISTRACAO GERAL GESTAO DO SISTEMA DE SAUDE CUMPRIMENTOS DE MANDADOS JUDICIAIS DESPESAS CORRENTES OUTRAS DESPESAS CORRENTES APLICACOES DIRETAS TESOURO | 20.000,00 |

ORÇAO : 09.00 SECRETARIA DE EDUCACAO
UNIDADE : 09.21 ENSINO FUNDAMENTAL.

| FUNCIONAL Funcao/Subfuncao | PROGRAMATICA Programa/ Acao | CAT. ECON. | GRUPO NAT. DESP. | MOD. DE APLIC. | FONTE | ESPECIFICACAO | VALOR R\$ |
|----------------------------------|--------------------------------|---------------|------------------------|----------------------|-------|--|--------------|
| 12 12.361 12.361 12.361 | 2001 2001.1005 | 4 4 4 | 4 4 | 90 | 92 | EDUCACAO ENSINO FUNDAMENTAL ENSINO FUNDAMENTAL COM QUALIDADE INFRAESTRUTURA DO ENSINO FUNDAMENTAL DESPESAS DE CAPITAL INVESTIMENTOS APLICACOES DIRETAS TRANSFERENCIAS E CONVENTOS ESTADUAIS - VIN | 407.846,01 |



CN-SIFPM



Prefeitura Municipal de Cabreúva

DECRETO No. 01757, de 22/03/2024 CREDITO SUPLEMENTAR

CONAM

Página 2

| ORGAO : 09.00 SECRETARIA DE EDUCACAO UNIDADE : 09.42 ENSINO INFANTIL - PRE-ESCOLA. | | | | | | | |
|---|--------------|------------|------------------|----------------|-------|-------------------------------|------------|
| FUNCIONAL | PROGRAMATICA | CAT. ECON. | GRUPO NAT. DESP. | MOD. DE APLIC. | PONTE | ESPECIFICACAO | VALOR R\$ |
| 12 | | | | | | EDUCACAO | |
| 12.365 | | | | | | EDUCACAO INFANTIL | |
| 12.365 | 2002 | | | | | ENSINO INFANTIL COM QUALIDADE | |
| 12.365 | 2002.2060 | | | | | FUNCIONAMENTO DA PRE ESCOLA | |
| | | 3 | | | | DESPESAS CORRENTES | |
| | | 3 | 3 | | | OUTRAS DESPESAS CORRENTES | |
| | | 3 | 3 | 90 | | APLICACOES DIRETAS | |
| | | | | | 01 | TESOURO | 40.433,31 |
| TOTAL GERAL | | | | | | | 468.279,32 |



CN-SIFPM CONAM

Prefeitura Municipal de Cabreúva

DECRETO No. 01757, de 22/03/2024 CREDITO SUPLEMENTAR

Página 3

ANEXO II CREDITO SUPLEMENTAR

PROGRAMA DE TRABALHO : (CANCELAMENTO) RECURSOS DE TODAS AS FONTES

| ORGAO : 08.00 SECRETARIA DE SAUDE UNIDADE : 08.05 ASSISTENCIA HOSPITALAR E AMBULATORIAL | | | | | | | |
|--|----------------|------------|------------------|----------------|-------|--|-------------|
| FUNCCIONAL | PROGRAMATICA | CAT. ECON. | GRUPO NAT. DESP. | MOD. DE APLIC. | FONTE | ESPECIFICACAO | VALOR R\$ |
| Funcao/Subfuncao | Programa/ Acao | | | | | | |
| 10 | | | | | | SAUDE | |
| 10.302 | | | | | | ASSISTENCIA HOSPITALAR E AMBULATORIAL | |
| 10.302 | 1003 | | | | | MAC - ASSISTENCIA AMBULATORIAL, EMERGENCIA | |
| 10.302 | 1003.2015 | | | | | ATENDIMENTO DE MEDIA E ALTA COMPLEXIDADE | |
| | | 3 | | | | DESPESAS CORRENTES | |
| | | 3 | 3 | | | OUTRAS DESPESAS CORRENTES | |
| | | 3 | 3 | 90 | | APLICACOES DIRETAS | |
| | | | | | 01 | TESOURO | -20.000,00 |
| ORGAO : 09.00 SECRETARIA DE EDUCACAO UNIDADE : 09.21 ENSINO FUNDAMENTAL. | | | | | | | |
| FUNCCIONAL | PROGRAMATICA | CAT. ECON. | GRUPO NAT. DESP. | MOD. DE APLIC. | FONTE | ESPECIFICACAO | VALOR R\$ |
| Funcao/Subfuncao | Programa/ Acao | | | | | | |
| 12 | | | | | | EDUCACAO | |
| 12.361 | | | | | | ENSINO FUNDAMENTAL | |
| 12.361 | 2001 | | | | | ENSINO FUNDAMENTAL COM QUALIDADE | |
| 12.361 | 2001.2041 | | | | | FUNCIONAMENTO DO ENSINO FUNDAMENTAL | |
| | | 3 | | | | DESPESAS CORRENTES | |
| | | 3 | 3 | | | OUTRAS DESPESAS CORRENTES | |
| | | 3 | 3 | 90 | | APLICACOES DIRETAS | |
| | | | | | 01 | TESOURO | -40.433,31 |
| | | 4 | | | | DESPESAS DE CAPITAL | |
| | | 4 | 4 | | | INVESTIMENTOS | |
| | | 4 | 4 | 90 | | APLICACOES DIRETAS | |
| | | | | | 92 | TRANSFERENCIAS E CONVENIOS ESTADUAIS - VIN | -150.824,00 |



CN-SIFPM CONAM

Prefeitura Municipal de Cabreúva

DECRETO No. 01757, de 22/03/2024 CREDITO SUPLEMENTAR

Página 4

| ORGAO : 09.00 SECRETARIA DE EDUCACAO UNIDADE : 09.41 ENSINO INFANTIL - CRECHES. | | | | | | | |
|---|--------------------------------|----------------------------|------------------------|----------------------|-------|--|--------------|
| FUNCAO/Subfuncao | PROGRAMATICA Programa/ Acao | CAT. ECON. | GRUPO NAT. DESP. | MOD. DE APLIC. | FONTE | ESPECIFICACAO | VALOR R\$ |
| 12 12.365 12.365 12.365 | 2002 2002.2061 | 4 4 4 | 4 4 | 90 | 92 | EDUCACAO EDUCACAO INFANTIL ENSINO INFANTIL COM QUALIDADE FUNCIONAMENTO DAS CRECHES DESPESAS DE CAPITAL INVESTIMENTOS APLICACOES DIRETAS TRANSFERENCIAS E CONVENIOS ESTADUAIS - VIN | -110.000,00 |
| ORGAO : 09.00 SECRETARIA DE EDUCACAO UNIDADE : 09.42 ENSINO INFANTIL - PRE-ESCOLA. | | | | | | | |
| FUNCAO/Subfuncao | PROGRAMATICA Programa/ Acao | CAT. ECON. | GRUPO NAT. DESP. | MOD. DE APLIC. | FONTE | ESPECIFICACAO | VALOR R\$ |
| 12 12.365 12.365 12.365 | 2002 2002.2060 | 3 3 3 4 4 4 | 3 3 | 90 | 92 | EDUCACAO EDUCACAO INFANTIL ENSINO INFANTIL COM QUALIDADE FUNCIONAMENTO DA PRE ESCOLA DESPESAS CORRENTES OUTRAS DESPESAS CORRENTES APLICACOES DIRETAS TRANSFERENCIAS E CONVENIOS ESTADUAIS - VIN DESPESAS DE CAPITAL INVESTIMENTOS APLICACOES DIRETAS TRANSFERENCIAS E CONVENIOS ESTADUAIS - VIN | -47.022,01 |
| TOTAL GERAL. | | | | | | | -100.000,00 |
| | | | | | | | -468.279,32 |

Menu Sistema: 4-1-5-1-1-1-1-3-2



Contas Públicas e Instrumentos de Gestão Fiscal

Relatório Resumido da Execução Orçamentária

| RECEITAS | | PREVISAO ATUALIZADA (a) | RECEITAS REALIZADAS (b) | SALDO (c)=(a - b) | |
|--|--|----------------------------|----------------------------|----------------------|--|
| RECEITAS DE ALIENACAO DE ATIVOS (I) | | 83.333,34 | 0,00 | 83.333,34 | |
| Receita de Alienacao de Bens Moveis | | 83.333,34 | 0,00 | 83.333,34 | |
| Receita de Alienacao de Bens Imoveis | | 0,00 | 0,00 | 0,00 | |
| Receita de Alienacao de Bens Intangiveis | | | | 0,00 | |
| Receita de Rendimentos de Aplicacoes Financeiras | | | | 0,00 | |

| DESPESAS | DOTACAO ATUALIZADA (d) | DESPESAS EMPENHADAS (e) | DESPESAS LIQUIDADAS | DESPESAS PAGAS (f) | DESP. INSCRITAS EM RESTOS A PAGAR NAO PROCESSADOS | PAGAMENTO DE RESTOS A PAGAR (g) | SALDO (h)=(d-e) |
|---|---------------------------|----------------------------|---------------------|-----------------------|---|------------------------------------|--------------------|
| APLICACAO DOS RECURSOS DA ALIENACAO DE ATIVOS(II) | * | 4.680,72 | 0,00 | 0,00 | 0,00 | 0,00 | |
| Despesas de Capital | * | 4.680,72 | 0,00 | 0,00 | 0,00 | 0,00 | |
| Investimentos | * | 4.680,72 | 0,00 | 0,00 | 0,00 | 0,00 | |
| Inversoes Financeiras | * | 0,00 | 0,00 | 0,00 | 0,00 | 0,00 | |
| Amortizacao da Divida | * | 0,00 | 0,00 | 0,00 | 0,00 | 0,00 | |
| Despesas Correntes dos Regimes de Previdencia | * | 0,00 | 0,00 | 0,00 | 0,00 | 0,00 | |
| Regime Proprio dos Servidores Publicos | * | 0,00 | 0,00 | 0,00 | 0,00 | 0,00 | |

| SALDO FINANCEIRO A APLICAR | EXERCICIO 2023 (i) | EXERCICIO 2024 (j)=(Ib -(IIIf + IIIfg)) | SALDO ATUAL (k)=(IIIIi + IIIIj) |
|----------------------------|-----------------------|--|------------------------------------|
| VALOR (III) | -21.638,50 | 0,00 | -21.638,50 |

CONAM-RREO11-2024

FONTE:CN-SIFPM - Sistema Integrado de Financas Publicas Municipais, Unidade responsavel- CONTABILIDADE, Data da emissao 28/MAR/2024 e hora de emissao 17:52 NOTAS:

(*) Valores nao informados considerando que na Lei Orcamentaria, a discriminacao da despesa, quanto a sua natureza, foi elaborada por categoria economica, grupo de natureza de despesa e modalidade de aplicacao, nos termos do artigo 6o. da Portaria Interministerial STN/SOF No. 163/2001 e alteracoes posteriores.



| RECEITAS | PREVISAO INICIAL | PREVISAO ATUALIZADA (a) | RECEITAS REALIZADAS | | | | SALDO (a-c) |
|--|-----------------------|-------------------------|-----------------------|--------------|----------------------|--------------|-----------------------|
| | | | No Bimestre (b) | % (b/a) | Ate o Bimestre (c) | % (c/a) | |
| | | | MUNICIPIO DE CABREUVA | | | | |
| CN-SIFPM CONAM RELATORIO RESUMIDO DA EXECUCAO ORCAMENTARIA BALANCO ORCAMENTARIO ORCAMENTOS FISCAL E DA SEGURIDADE SOCIAL Periodo de Referencia: JANEIRO a FEVEREIRO 2024 / BIMESTRE: JANEIRO-FEVEREIRO RREO - ANEXO 1 (LRF, Art. 52, inciso I, alneas "a" e "b" do inciso II e paragrafo 1o) Em Reais | | | | | | | |
| RECEITAS (EXCETO INTRA-ORCAMENTARIAS) (I) | 313.082.070,00 | 317.469.221,51 | 59.870.261,55 | 18,85 | 59.870.261,55 | 18,85 | 257.598.959,96 |
| RECEITAS CORRENTES | 312.982.070,00 | 317.385.888,17 | 59.870.261,55 | 18,86 | 59.870.261,55 | 18,86 | 257.515.626,62 |
| impostos, taxas e contribuicoes de melhoria | 58.299.200,00 | 59.329.816,83 | 9.566.582,47 | 16,12 | 9.566.582,47 | 16,12 | 49.763.234,36 |
| impostos | 52.169.000,00 | 53.748.336,31 | 9.093.602,85 | 16,91 | 9.093.602,85 | 16,91 | 44.654.733,46 |
| taxas | 6.130.200,00 | 5.581.480,52 | 472.979,62 | 8,47 | 472.979,62 | 8,47 | 5.108.500,90 |
| contribuicoes | 1.936.000,00 | 1.957.746,25 | 344.412,91 | 17,59 | 344.412,91 | 17,59 | 1.613.333,34 |
| contribp/custeio do servico de iluminacao publica | 1.936.000,00 | 1.957.746,25 | 344.412,91 | 17,59 | 344.412,91 | 17,59 | 1.613.333,34 |
| receita patrimonial | 13.741.264,00 | 13.837.809,22 | 2.386.755,64 | 17,24 | 2.386.755,64 | 17,24 | 11.451.053,58 |
| exploracao do patrimonio imobiliario do estado | 5.000,00 | 4.166,70 | 0,00 | 0,00 | 0,00 | 0,00 | 4.166,70 |
| valores mobiliarios | 13.736.264,00 | 13.833.642,52 | 2.386.755,64 | 17,25 | 2.386.755,64 | 17,25 | 11.446.886,88 |
| transferencias correntes | 235.803.606,00 | 239.151.603,65 | 47.131.931,79 | 19,70 | 47.131.931,79 | 19,70 | 192.019.671,86 |
| transferencias da uniao e de suas entidades | 58.794.832,00 | 61.125.677,95 | 12.129.984,49 | 19,84 | 12.129.984,49 | 19,84 | 48.995.693,46 |
| transfestado e distrfederal e de suas entidades | 135.815.774,00 | 134.609.023,30 | 25.912.544,92 | 19,25 | 25.912.544,92 | 19,25 | 108.696.478,38 |
| transfde institprivadas | 70.000,00 | 65.429,90 | 7.096,56 | 10,84 | 7.096,56 | 10,84 | 58.333,34 |
| transferencias de outras instituicoes publicas | 41.123.000,00 | 43.351.472,50 | 9.082.305,82 | 20,95 | 9.082.305,82 | 20,95 | 34.269.166,68 |
| outras receitas correntes | 3.202.000,00 | 3.108.912,22 | 440.578,74 | 14,17 | 440.578,74 | 14,17 | 2.668.333,48 |
| multas administrativas, contratuais e judiciais | 1.014.000,00 | 1.072.269,27 | 227.269,21 | 21,19 | 227.269,21 | 21,19 | 845.000,06 |
| indenizacoes, restituicoes e ressarcimentos | 552.000,00 | 555.938,41 | 95.938,37 | 17,25 | 95.938,37 | 17,25 | 460.000,04 |
| demais receitas correntes | 1.636.000,00 | 1.480.704,54 | 117.371,16 | 7,92 | 117.371,16 | 7,92 | 1.363.333,38 |
| RECEITAS DE CAPITAL | 100.000,00 | 83.333,34 | 0,00 | 0,00 | 0,00 | 0,00 | 83.333,34 |
| alienacao de bens | 100.000,00 | 83.333,34 | 0,00 | 0,00 | 0,00 | 0,00 | 83.333,34 |
| alienacao de bens moveis | 100.000,00 | 83.333,34 | 0,00 | 0,00 | 0,00 | 0,00 | 83.333,34 |
| RECEITAS (INTRA-ORCAMENTARIAS) (II) | 0,00 | 0,00 | 0,00 | 0,00 | 0,00 | 0,00 | 0,00 |
| SUBTOTAL DAS RECEITAS (III)=(I+II) | 313.082.070,00 | 317.469.221,51 | 59.870.261,55 | 18,85 | 59.870.261,55 | 18,85 | 257.598.959,96 |
| OPERACOES DE CREDITO/ REFINANCIAMENTO (IV) | | | | | | | |
| Operacoes de Credito - Mercado Interno | 0,00 | 0,00 | 0,00 | 0,00 | 0,00 | 0,00 | 0,00 |
| Mobiliaria | 0,00 | 0,00 | 0,00 | 0,00 | 0,00 | 0,00 | 0,00 |
| Contratual | 0,00 | 0,00 | 0,00 | 0,00 | 0,00 | 0,00 | 0,00 |
| Operacoes de Credito - Mercado Externo | 0,00 | 0,00 | 0,00 | 0,00 | 0,00 | 0,00 | 0,00 |
| Mobiliaria | 0,00 | 0,00 | 0,00 | 0,00 | 0,00 | 0,00 | 0,00 |
| Contratual | 0,00 | 0,00 | 0,00 | 0,00 | 0,00 | 0,00 | 0,00 |
| TOTAL DAS RECEITAS (V) = (III + IV) | 313.082.070,00 | 317.469.221,51 | 59.870.261,55 | 18,85 | 59.870.261,55 | 18,85 | 257.598.959,96 |
| DEPICIT (VI)1 | | | | | 0,00 | | |
| TOTAL COM DEPICIT (VII) = (V + VI) | 313.082.070,00 | 317.469.221,51 | 59.870.261,55 | 18,85 | 59.870.261,55 | 18,85 | 257.598.959,96 |
| SALDOS DE EXERCICIOS ANTERIORES | | 108.914.143,67 | | | 108.914.143,67 | | |
| recursos arrecadados em exercicios anteriores - RPPS | | 0,00 | | | 0,00 | | |
| superavit financeiro utilizado para creditos adicionais | | 108.914.143,67 | | | 108.914.143,67 | | |

CONAM-RREO1-2024



| DESPESAS | DOTACAO INICIAL (d) | DOTACAO ATUALIZADA (e) | DESPESAS EMPENHADAS | | SALDO (g)=(e-f) | DESPESAS LIQUIDADAS | | SALDO (i)=(e-h) | DESPESAS PAGAS Ate o Bimestre (j) | INSCRITAS EM RESTOS A PAGAR NAO PROCESSADOS (k) |
|---|------------------------|---------------------------|-----------------------|-----------------------|-----------------------|----------------------|-----------------------|-----------------------|---|---|
| | | | No Bimestre | Ate o Bimestre (f) | | No Bimestre | Ate o Bimestre (h) | | | |
| | | | | | | | | | | |
| DESPESAS (EXCETO INTRA-ORÇAMENTARIAS)(VIII) | 313.082.070,00 | 426.792.847,27 | 217.496.790,37 | 217.496.790,37 | 209.296.056,90 | 35.928.517,21 | 35.928.517,21 | 390.864.330,06 | 31.679.978,65 | 0,00 |
| DESPESAS CORRENTES | 303.539.406,00 | 333.197.516,49 | 140.464.225,06 | 140.464.225,06 | 192.733.291,43 | 32.405.955,77 | 32.405.955,77 | 300.791.560,72 | 29.259.790,08 | 0,00 |
| pessoal e encargos sociais | 153.399.000,00 | 153.407.700,80 | 49.758.650,35 | 49.758.650,35 | 103.649.050,45 | 15.856.324,58 | 15.856.324,58 | 137.551.376,22 | 15.815.313,82 | 0,00 |
| juros e encargos da dívida | 3.500.000,00 | 3.500.000,00 | 2.453.081,48 | 2.453.081,48 | 1.046.918,52 | 1.300.904,13 | 1.300.904,13 | 2.199.095,87 | 1.300.904,13 | 0,00 |
| outras despesas correntes | 146.640.406,00 | 176.289.815,69 | 88.252.493,23 | 88.252.493,23 | 88.037.322,46 | 15.248.727,06 | 15.248.727,06 | 161.041.088,63 | 12.143.572,13 | 0,00 |
| DESPESAS DE CAPITAL | 9.442.664,00 | 93.495.330,78 | 77.032.565,31 | 77.032.565,31 | 16.462.765,47 | 3.522.561,44 | 3.522.561,44 | 89.972.769,34 | 2.420.188,57 | 0,00 |
| investimentos | 5.942.664,00 | 89.995.330,78 | 73.658.680,63 | 73.658.680,63 | 16.336.650,15 | 2.616.273,13 | 2.616.273,13 | 87.379.057,65 | 1.633.881,05 | 0,00 |
| amortizacao da dívida | 3.500.000,00 | 3.500.000,00 | 3.373.884,68 | 3.373.884,68 | 126.115,32 | 906.288,31 | 906.288,31 | 2.593.711,69 | 786.307,52 | 0,00 |
| RESERVA DE CONTINGENCIA | 100.000,00 | 100.000,00 | 0,00 | 0,00 | 100.000,00 | 0,00 | 0,00 | 100.000,00 | 0,00 | 0,00 |
| reserva de contingencia | 100.000,00 | 100.000,00 | 0,00 | 0,00 | 100.000,00 | 0,00 | 0,00 | 100.000,00 | 0,00 | 0,00 |
| DESPESAS (INTRA-ORÇAMENTARIAS) (IX) | 0,00 | 0,00 | 0,00 | 0,00 | 0,00 | 0,00 | 0,00 | 0,00 | 0,00 | 0,00 |
| SUBTOTAL DAS DESPESAS (X)=(VIII + IX) | 313.082.070,00 | 426.792.847,27 | 217.496.790,37 | 217.496.790,37 | 209.296.056,90 | 35.928.517,21 | 35.928.517,21 | 390.864.330,06 | 31.679.978,65 | 0,00 |
| AMORTIZACAO DA DIVIDA/ REFINANCIAMENTO(XI) | 0,00 | 0,00 | 0,00 | 0,00 | 0,00 | 0,00 | 0,00 | 0,00 | 0,00 | 0,00 |
| Amortizacao da Divida Interna | 0,00 | 0,00 | 0,00 | 0,00 | 0,00 | 0,00 | 0,00 | 0,00 | 0,00 | 0,00 |
| Divida Mobiliaria | 0,00 | 0,00 | 0,00 | 0,00 | 0,00 | 0,00 | 0,00 | 0,00 | 0,00 | 0,00 |
| Divida Contratual | 0,00 | 0,00 | 0,00 | 0,00 | 0,00 | 0,00 | 0,00 | 0,00 | 0,00 | 0,00 |
| Amortizacao da Divida Externa | 0,00 | 0,00 | 0,00 | 0,00 | 0,00 | 0,00 | 0,00 | 0,00 | 0,00 | 0,00 |
| Divida Mobiliaria | 0,00 | 0,00 | 0,00 | 0,00 | 0,00 | 0,00 | 0,00 | 0,00 | 0,00 | 0,00 |
| Divida Contratual | 0,00 | 0,00 | 0,00 | 0,00 | 0,00 | 0,00 | 0,00 | 0,00 | 0,00 | 0,00 |
| TOTAL DAS DESPESAS (XII) = (X + XI) | 313.082.070,00 | 426.792.847,27 | 217.496.790,37 | 217.496.790,37 | 209.296.056,90 | 35.928.517,21 | 35.928.517,21 | 390.864.330,06 | 31.679.978,65 | 0,00 |
| SUPERAVIT (XIII) | | | | 0,00 | | | 23.941.744,34 | | 28.190.282,90 | |
| TOTAL COM SUPERAVIT (XIV) = (XII + XIII) | 313.082.070,00 | 426.792.847,27 | 217.496.790,37 | 217.496.790,37 | 209.296.056,90 | 35.928.517,21 | 59.870.261,55 | 366.922.585,72 | 59.870.261,55 | 0,00 |
| RESERVA DO RPPS | 0,00 | 0,00 | | | 0,00 | | | 0,00 | | |

CONAM-RRE01-2024



| CN-SIFPM | | MUNICÍPIO DE CABREÚVA | | | | | CONAM | |
|---|------------------|---|---------------------|---------|--------------------|---------|-------------|--|
| | | RELATORIO RESUMIDO DA EXECUCAO ORCAMENTARIA BALANCO ORCAMENTARIO ORCAMENTOS FISCAL E DA SEGURIDADE SOCIAL | | | | | | |
| Periodo de Referencia: JANEIRO a FEVEREIRO 2024 / BIMESTRE: JANEIRO-FEVEREIRO | | | | | | | | |
| RREO - ANEXO 1 (LRF, Art. 52, inciso I, alneas "a" e "b" do inciso II e paragrafo 1o) | | | | | | | | |
| Em Reais | | | | | | | | |
| RECEITAS | PREVISAO INICIAL | PREVISAO ATUALIZADA (a) | RECEITAS REALIZADAS | | | | SALDO (a-c) | |
| | | | No Bimestre (b) | % (b/a) | Ate o Bimestre (c) | % (c/a) | | |
| TOTAL DAS RECEITAS INTRA-ORCAMENTARIAS | 0,00 | 0,00 | 0,00 | 0,00 | 0,00 | 0,00 | 0,00 | |

| DESPESAS INTRA-ORCAMENTARIAS | DOTACAO INICIAL (d) | DOTACAO ATUALIZADA (e) | DESPESAS EMPENHADAS | | SALDO (g)=(e-f) | DESPESAS LIQUIDADAS | | SALDO (i)=(e-h) | DESPESAS PAGAS (j) | INSCRITAS EM RESTOS A PAGAR NAO PROCESSADOS (k) |
|--|---------------------|------------------------|---------------------|--------------------|-----------------|---------------------|--------------------|-----------------|--------------------|---|
| | | | No Bimestre | Ate o Bimestre (f) | | No Bimestre | Ate o Bimestre (h) | | | |
| TOTAL DAS DESPESAS INTRA-ORCAMENTARIAS | 0,00 | 0,00 | 0,00 | 0,00 | 0,00 | 0,00 | 0,00 | 0,00 | 0,00 | 0,00 |

CONAM-RREO1-2024

FONTE:CN-SIFPM - Sistema Integrado de Financas Publicas Municipais, Unidade responsavel- CONTABILIDADE, Data da emissao 28/MAR/2024 e hora de emissao 17:50

NOTAS:


- O deficit sera apurado pela diferenca entre a receita realizada e a despesa liquidada nos cinco primeiros bimestres e a despesa empenhada no ultimo bimestre.



| CN-SIFPM | | MUNICIPIO DE CABREUVA | | CONAM |
|---|--|---|--------------------------------------|---------------------------|
| | | DEMONSTRATIVO SIMPLIFICADO DO RELATORIO RESUMIDO DA EXECUCAO ORCAMENTARIA ORCAMENTOS FISCAL E DA SEGURIDADE SOCIAL | | |
| RREO - Anexo 14 (LRF, Art. 48) | | Periodo de Referencia: JANEIRO a FEVEREIRO 2024 / BIMESTRE: JANEIRO-FEVEREIRO | | R\$ 1,00 |
| BALANCO ORCAMENTARIO | | Ate o Bimestre | | |
| RECEITAS | | | | |
| Previsao Inicial | | 313.082.070,00 | | |
| Previsao Atualizada | | 317.469.221,51 | | |
| Receitas Realizadas | | 59.870.261,55 | | |
| Deficit Orcamentario | | 0,00 | | |
| Saldos de Exercicios Anteriores (utilizados para creditos adicionais) | | 108.914.143,67 | | |
| DESPESAS | | | | |
| Dotacao Inicial | | 313.082.070,00 | | |
| Dotacao Atualizada | | 426.792.847,27 | | |
| Despesas Empenhadas | | 217.496.790,37 | | |
| Despesas Liquidadas | | 35.928.517,21 | | |
| Despesas Pagas | | 31.679.978,65 | | |
| Superavit Orcamentario | | 23.941.744,34 | | |
| DESPESAS POR FUNCAO / SUBFUNCAO | | Ate o Bimestre | | |
| Despesas Empenhadas | | 217.496.790,37 | | |
| Despesas Liquidadas | | 35.928.517,21 | | |
| RECEITA CORRENTE LIQUIDA - RCL | | Ate o Bimestre | | |
| Receita Corrente Liquida | | 332.006.894,88 | | |
| Receita Corrente Liquida ajustada para calculo dos limites de endividamento | | 331.908.568,88 | | |
| Receita Corrente Liquida ajustada para calculo dos limites da despesa com pessoal | | 331.001.962,08 | | |
| RECEITAS E DESPESAS DO REGIME PROPRIO DE PREVIDENCIA DOS SERVIDORES | | Ate o Bimestre | | |
| Fundo em Capitalizacao (PLANO PREVIDENCIARIO) | | | | |
| Receitas Previdenciarias Realizadas | | 0,00 | | |
| Despesas Previdenciarias Empenhadas | | 0,00 | | |
| Despesas Previdenciarias Liquidadas | | 0,00 | | |
| Despesas Previdenciarias Pagas | | 0,00 | | |
| Resultado Previdenciario | | 0,00 | | |
| Fundo em Reparticao (PLANO FINANCEIRO) | | | | |
| Receitas Previdenciarias Realizadas | | 0,00 | | |
| Despesas Previdenciarias Empenhadas | | 0,00 | | |
| Despesas Previdenciarias Liquidadas | | 0,00 | | |
| Despesas Previdenciarias Pagas | | 0,00 | | |
| Resultado Previdenciario | | 0,00 | | |
| RESULTADOS PRIMARIO E NOMINAL | | Meta Fixada no Anexo de Metas Fiscais da LDO (a) | Resultado Apurado ate o bimestre (b) | % em Relacao a Meta (b/a) |
| Resultado Primario (SEM RPPS) - Acima da Linha | | 0,00 | 7.196.932,70 | 0,00 |
| Resultado Nominal (SEM RPPS) - Abaixo da Linha | | 0,00 | 17.258.203,97 | 0,00 |

Continua (1/2)




| CN-SIFPM | | MUNICIPIO DE CABREUVA | | | CONAM |
|---|--|--|-----------|------------------------------------|------------------------------|
|  RREO - Anexo 14 (LRF, Art. 48) | | DEMONSTRATIVO SIMPLIFICADO DO RELATORIO RESUMIDO DA EXECUCAO ORCAMENTARIA ORCAMENTOS FISCAL E DA SEGURIDADE SOCIAL Periodo de Referencia: JANEIRO a FEVEREIRO 2024 / BIMESTRE: JANEIRO-FEVEREIRO | | | R\$ 1,00 |
| | | RESTOS A PAGAR POR PODER | Inscricao | Cancelamento ate o bimestre | Pagamento ate o bimestre |
| RESTOS A PAGAR PROCESSADOS | | | | | |
| Poder Executivo | | 13.702.985,46 | 0,00 | 9.261.710,66 | 4.441.274,80 |
| Poder Legislativo | | 52.589,01 | 0,00 | 52.589,01 | 0,00 |
| RESTOS A PAGAR NAO-PROCESSADOS | | | | | |
| Poder Executivo | | 17.786.232,14 | 49.956,75 | 11.224.820,67 | 6.511.454,72 |
| Poder Legislativo | | 612.127,89 | 0,00 | 154.829,53 | 457.298,36 |
| TOTAL | | 32.153.934,50 | 49.956,75 | 20.693.949,87 | 11.410.027,88 |
| DESPESAS COM MANUTENCAO E DESENVOLVIMENTO DO ENSINO | | Valor apurado ate o bimestre | | Limites Constitucionais Anuais | |
| | | | | % Minimo a Aplicar no Exercicio | % Aplicado ate o bimestre |
| Minimo Anual de 25% das Receitas de Impostos na Manutencao e Desenvolvimento do Ensino | | 7.473.942,67 | | 25% | 14,37 |
| Minimo Anual de 70% do FUNDEB na Remuneracao dos Profissionais da Educacao Basica | | 4.559.762,64 | | 70% | 49,89 |
| Percentual de 50% da Complementacao da Uniao ao FUNDEB (VAAT) na Educacao Infantil | | 0,00 | | 50% | 0,00 |
| Minimo de 15% da Complementacao da Uniao ao FUNDEB (VAAT) em Despesas de Capital | | 0,00 | | 15% | 0,00 |
| DESPESAS COM ACOES E SERVICOS PUBLICOS DE SAUDE | | Valor apurado ate o bimestre | | Limite Constitucional Anual | |
| | | | | % Minimo a Aplicar no Exercicio | % Aplicado ate o Bimestre |
| Despesas com Acoes e Servicos Publicos de Saude executadas com recursos de impostos | | 10.391.022,60 | | 15,00 | 19,97 |

CONAM-RREO14-2024

FONTE:CN-SIFPM - Sistema Integrado de Financas Publicas Municipais, Unidade responsavel- CONTABILIDADE, Data da emissao 28/MAR/2024 e hora de emissao 17:54



| CN-SIFPM | | MUNICIPIO DE CABREUVA | | CONAM |
|---|----------------------------|----------------------------|------------------------------------|----------|
|  <p>RELATORIO RESUMIDO DA EXECUCAO ORCAMENTARIA DEMONSTRATIVO DAS RECEITAS DE OPERACOES DE CREDITO E DESPESAS DE CAPITAL ORCAMENTOS FISCAL E DA SEGURIDADE SOCIAL Periodo de Referencia: JANEIRO a FEVEREIRO 2024 / BIMESTRE: JANEIRO-FEVEREIRO</p> | | | | |
| RREO - ANEXO 9 (LRF, art. 53, par. 1o, inciso I) | | | | Em Reais |
| RECEITAS | PREVISAO ATUALIZADA (a) | RECEITAS REALIZADAS (b) | SALDO NAO REALIZADO (c)=(a - b) | |
| RECEITAS DE OPERACOES DE CREDITO 1 (I) | 0,00 | 0,00 | 0,00 | |
| DESPESAS | DOTACAO ATUALIZADA (d) | DESPESAS EMPENHADAS (e) | SALDO NAO EXECUTADO (f)=(d-e) | |
| DESPESAS DE CAPITAL | 93.495.330,78 | 77.032.565,31 | 16.462.765,47 | |
| Investimentos | 89.995.330,78 | 73.658.680,63 | 16.336.650,15 | |
| Inversoes Financeiras | | | 0,00 | |
| Amortizacao da Divida | 3.500.000,00 | 3.373.884,68 | 126.115,32 | |
| (-) Incentivos Fiscais a Contribuinte | | | | |
| (-) Incentivos Fiscais a Contribuinte por Instituicoes Financeiras | | | | |
| DESPESA DE CAPITAL LIQUIDA (II) | 93.495.330,78 | 77.032.565,31 | 16.462.765,47 | |
| | (d-a) | (e-b) | (f-c) | |
| RESULTADO PARA APURACAO DA REGRA DE OURO (III)=(II - I) | 93.495.330,78 | 77.032.565,31 | 16.462.765,47 | |

CONAM-RREO9-2024

FONTES: CN-SIFPM - Sistema Integrado de Financas Publicas Municipais, Unidade responsavel- CONTABILIDADE, Data da emissao 28/MAR/2024 e hora de emissao 17:52

NOTAS:

1. Operacoes de Credito descritas na CF, art.167, inciso III




| ESPECIFICACAO | MUNICIPIO DE CABREUVA | | | | | | |
|--|--|---------------|---------------|---------------|---------------|---------------|---------------|
| | Relatorio Resumido da Execucao Orcamentaria Demonstrativo da Receita Corrente Liquida Orcamentos Fiscal e Da Seguridade Social | | | | | | |
| | Periodo de Referencia: MARCO/2023 A FEVEREIRO/2024 | | | | | | |
| | MAR/23 | ABR/23 | MAI/23 | JUN/23 | JUL/23 | AGO/23 | SET/23 |
| RECEITAS CORRENTES (I) | 34.701.488,41 | 23.472.402,39 | 37.579.002,84 | 27.158.079,84 | 32.455.309,26 | 29.654.314,80 | 27.786.240,58 |
| Impostos, Taxas e Contribuicoes de Melhoria | 10.986.313,79 | 4.358.124,92 | 4.169.083,34 | 3.976.184,50 | 4.075.122,57 | 4.699.535,93 | 4.197.790,33 |
| IPTU | 4.767.055,40 | 813.610,96 | 752.455,19 | 668.738,71 | 642.223,79 | 735.377,58 | 709.662,11 |
| ISS | 1.877.462,36 | 2.306.319,73 | 2.020.307,12 | 1.926.184,55 | 2.038.487,47 | 2.198.236,82 | 2.161.299,08 |
| ITBI | 2.176.405,60 | 79.474,21 | 148.647,36 | 213.629,48 | 302.498,98 | 512.607,39 | 113.094,85 |
| IRRF | 737.598,93 | 806.666,64 | 740.844,95 | 800.748,52 | 828.114,73 | 959.049,88 | 984.641,77 |
| Outros Impostos, Taxas e Contribuicoes de Melhoria | 1.427.791,50 | 352.053,38 | 506.828,72 | 366.883,24 | 263.797,60 | 294.264,26 | 229.092,52 |
| Contribuicoes | 134.136,33 | 153.287,89 | 153.210,82 | 155.094,69 | 142.580,66 | 146.548,26 | 146.811,13 |
| Receita Patrimonial | 2.062.972,22 | 1.633.480,49 | 2.004.112,07 | 1.871.103,40 | 1.829.185,54 | 1.933.382,47 | 1.606.612,90 |
| Rendimentos de Aplicacao Financeira | 2.062.593,10 | 1.633.047,49 | 2.004.077,48 | 1.871.091,80 | 1.828.681,04 | 1.933.370,87 | 1.606.591,71 |
| Outras Receitas Patrimoniais | 379,12 | 433,00 | 34,59 | 11,60 | 504,50 | 11,60 | 21,19 |
| Receita Agropecuaria | 0,00 | 0,00 | 0,00 | 0,00 | 0,00 | 0,00 | 0,00 |
| Receita Industrial | 0,00 | 0,00 | 0,00 | 0,00 | 0,00 | 0,00 | 0,00 |
| Receita de Servicos | 0,00 | 0,00 | 0,00 | 0,00 | 0,00 | 0,00 | 0,00 |
| Transferencias Correntes | 21.225.701,78 | 17.582.889,62 | 31.194.518,19 | 20.395.975,94 | 26.124.123,58 | 22.607.851,22 | 21.663.697,68 |
| Cota-Parte do FPM | 3.631.667,22 | 4.152.128,96 | 4.615.757,94 | 4.311.083,31 | 5.616.874,76 | 3.677.556,47 | 3.748.896,24 |
| Cota-Parte do ICMS | 11.184.900,76 | 8.104.285,04 | 16.550.031,92 | 10.306.778,00 | 11.543.053,93 | 12.652.015,09 | 12.318.550,32 |
| Cota-Parte do IPVA | 1.498.445,48 | 1.126.497,72 | 1.186.120,42 | 422.643,39 | 529.828,88 | 627.799,54 | 535.126,45 |
| Cota-Parte do ITR | 6,26 | 185,35 | 319,39 | 3.835,09 | 1.192,16 | 418,93 | 4.184,69 |
| Transferencias da LC 87/1996 | 0,00 | 0,00 | 0,00 | 0,00 | 0,00 | 0,00 | 0,00 |
| Transferencias da LC 61/1989 | 58.085,58 | 68.718,33 | 63.418,23 | 71.879,63 | 74.141,21 | 61.848,32 | 65.839,06 |
| Transferencias do FUNDEB | 3.217.005,31 | 2.478.865,09 | 4.463.037,45 | 2.754.324,11 | 2.955.828,87 | 3.282.653,46 | 3.078.291,28 |
| Outras Transferencias Correntes | 1.635.591,17 | 1.652.209,13 | 4.315.832,84 | 2.525.432,41 | 5.403.203,77 | 2.305.559,41 | 1.912.809,64 |
| Outras Receitas Correntes | 292.364,29 | -255.380,53 | 58.078,42 | 759.721,31 | 284.296,91 | 266.996,92 | 171.328,54 |
| DEDUCOES (II) | 3.274.621,09 | 2.704.640,17 | 4.483.129,56 | 3.023.243,87 | 3.110.985,79 | 3.403.927,63 | 3.225.107,73 |
| Contribuicao do Servidor para o Plano de Previdencia | 0,00 | 0,00 | 0,00 | 0,00 | 0,00 | 0,00 | 0,00 |
| Compensacao Financeira entre Regimes de Previdencia | 0,00 | 0,00 | 0,00 | 0,00 | 0,00 | 0,00 | 0,00 |
| Rendimentos de Aplicacoes de Recursos Previdenciarios | 0,00 | 0,00 | 0,00 | 0,00 | 0,00 | 0,00 | 0,00 |
| Deducao de Receita para Formacao do FUNDEB | 3.274.621,09 | 2.704.640,17 | 4.483.129,56 | 3.023.243,87 | 3.110.985,79 | 3.403.927,63 | 3.225.107,73 |
| RECEITA CORRENTE LIQUIDA (III) = (I - II) | 31.426.867,32 | 20.767.762,22 | 33.095.873,28 | 24.134.835,97 | 29.344.323,47 | 26.250.387,17 | 24.561.132,85 |
| (-) Transferencias obrigatorias da Uniao relativas as emendas individuais (art.166-A, par.1, da CF)(IV) | 0,00 | 0,00 | 0,00 | 98.326,00 | 0,00 | 0,00 | 0,00 |
| RECEITA CORRENTE LIQUIDA AJUSTADA PARA CALCULO DOS LIMITES DE ENDIVIDAMENTO (V) = (III - IV) | 31.426.867,32 | 20.767.762,22 | 33.095.873,28 | 24.036.509,97 | 29.344.323,47 | 26.250.387,17 | 24.561.132,85 |
| (-) Transferencias obrigatorias da Uniao relativas as emendas de bancada (art.166-A, par.16, da CF)(VI) | 66.792,60 | 66.792,60 | 67.716,00 | 88.905,60 | 71.280,00 | 71.280,00 | 68.640,00 |
| (-) Transferencias obrigatorias da Uniao relativas a remuneracao dos agentes comunitarios de saude e dos agentes de combate as endemias(CF,art.198,p11)(VII) | 0,00 | 0,00 | 0,00 | 0,00 | 0,00 | 0,00 | 0,00 |
| (-) Outras Deducoes Constitucionais ou Legais (VIII) | 0,00 | 0,00 | 0,00 | 0,00 | 0,00 | 0,00 | 0,00 |
| RECEITA CORRENTE LIQUIDA AJUSTADA PARA CALCULO DOS LIMITES DA DESPESA COM PESSOAL (IX) = (V-VI-VII-VIII) | 31.360.074,72 | 20.700.969,62 | 33.028.157,28 | 23.947.604,37 | 29.273.043,47 | 26.179.107,17 | 24.492.492,85 |



| ESPECIFICACAO | EVOLUCAO DA RECEITA REALIZADA NOS ULTIMOS 12 MESES | | | | | TOTAL (ULTIMOS 12 MESES) | PREVISAO ATUALIZADA 2024 |
|--|--|---------------|---------------|---------------|---------------|--------------------------------|--------------------------------|
| | OUT/23 | NOV/23 | DEZ/23 | JAN/24 | FEV/24 | | |
| RECEITAS CORRENTES (I) | 30.133.128,93 | 28.393.755,89 | 34.667.898,55 | 37.450.914,03 | 31.004.670,60 | 374.457.206,12 | 361.830.998,62 |
| Impostos, Taxas e Contribuicoes de Melhoria | 4.328.921,28 | 4.229.341,17 | 6.315.463,53 | 4.940.104,04 | 4.626.478,43 | 60.902.463,83 | 59.329.816,83 |
| IPTU | 717.217,53 | 684.506,30 | 702.714,17 | 232.221,06 | 1.058.944,40 | 12.484.727,20 | 12.846.565,50 |
| ISS | 2.121.715,64 | 2.208.110,59 | 2.953.224,49 | 2.816.479,96 | 2.254.736,79 | 26.882.564,60 | 26.258.883,47 |
| ITBI | 211.443,04 | 122.774,22 | 154.462,17 | 981.339,51 | 175.537,27 | 5.191.914,08 | 6.360.210,14 |
| IRRF | 1.011.804,90 | 975.836,14 | 2.298.393,27 | 794.546,92 | 779.796,94 | 11.718.043,59 | 8.282.677,20 |
| Outros Impostos, Taxas e Contribuicoes de Melhoria | 266.740,17 | 238.113,92 | 206.669,43 | 115.516,59 | 357.463,03 | 4.625.214,36 | 5.581.480,52 |
| Contribuicoes | 141.748,91 | 155.503,95 | 157.090,63 | 174.943,97 | 169.468,94 | 1.830.426,18 | 1.957.746,25 |
| Receita Patrimonial | 1.553.554,63 | 1.534.105,99 | 1.281.980,85 | 1.313.523,55 | 1.073.232,09 | 19.697.246,20 | 13.837.809,22 |
| Rendimentos de Aplicacao Financeira | 1.553.462,26 | 1.534.094,39 | 1.281.928,39 | 1.313.391,49 | 1.073.220,49 | 19.695.550,51 | 13.832.665,52 |
| Outras Receitas Patrimoniais | 92,37 | 11,60 | 52,46 | 132,06 | 11,60 | 1.695,69 | 5.143,70 |
| Receita Agropecuaria | 0,00 | 0,00 | 0,00 | 0,00 | 0,00 | 0,00 | 0,00 |
| Receita Industrial | 0,00 | 0,00 | 0,00 | 0,00 | 0,00 | 0,00 | 0,00 |
| Receita de Servicos | 0,00 | 0,00 | 0,00 | 0,00 | 0,00 | 0,00 | 0,00 |
| Transferencias Correntes | 23.917.865,57 | 22.161.497,26 | 26.623.349,97 | 30.768.953,99 | 24.948.300,88 | 289.214.725,68 | 283.596.714,10 |
| Cota-Parte do FPM | 3.481.834,45 | 4.517.556,42 | 7.174.196,63 | 4.900.707,63 | 6.663.741,96 | 56.492.001,99 | 58.314.449,59 |
| Cota-Parte do ICMS | 14.188.217,49 | 11.052.059,34 | 13.023.061,55 | 14.144.155,37 | 10.897.588,09 | 145.964.696,90 | 147.828.892,53 |
| Cota-Parte do IPVA | 527.170,91 | 471.154,86 | 627.729,15 | 4.409.524,92 | 1.743.647,71 | 13.705.689,43 | 13.753.172,63 |
| Cota-Parte do ITR | 83.345,47 | 1.128,82 | 10.098,06 | 706,79 | 70,25 | 105.491,26 | 81.338,66 |
| Transferencias da LC 87/1996 | 0,00 | 0,00 | 0,00 | 0,00 | 0,00 | 0,00 | 0,00 |
| Transferencias da LC 61/1989 | 93.707,55 | 72.346,83 | 76.752,42 | 93.350,63 | 73.122,55 | 873.210,34 | 853.973,18 |
| Transferencias do FUNDEB | 3.611.751,72 | 2.928.268,25 | 3.479.178,46 | 5.531.615,00 | 3.754.592,25 | 41.535.411,25 | 43.900.373,93 |
| Outras Transferencias Correntes | 1.931.837,98 | 3.118.982,74 | 2.232.333,70 | 1.688.893,65 | 1.815.538,07 | 30.538.224,51 | 18.864.513,58 |
| Outras Receitas Correntes | 191.038,54 | 313.307,52 | 290.013,57 | 253.388,48 | 187.190,26 | 2.812.344,23 | 3.108.912,22 |
| DEDUCOES (II) | 3.674.855,14 | 3.222.849,22 | 3.741.627,96 | 4.709.689,00 | 3.875.634,08 | 42.450.311,24 | 44.445.110,45 |
| Contribuicao do Servidor para o Plano de Previdencia | 0,00 | 0,00 | 0,00 | 0,00 | 0,00 | 0,00 | 0,00 |
| Compensacao Financeira entre Regimes de Previdencia | 0,00 | 0,00 | 0,00 | 0,00 | 0,00 | 0,00 | 0,00 |
| Rendimentos de Aplicacoes de Recursos Previdenciarios | 0,00 | 0,00 | 0,00 | 0,00 | 0,00 | 0,00 | 0,00 |
| Deducao de Receita para Formacao do FUNDEB | 3.674.855,14 | 3.222.849,22 | 3.741.627,96 | 4.709.689,00 | 3.875.634,08 | 42.450.311,24 | 44.445.110,45 |
| RECEITA CORRENTE LIQUIDA (III) = (I - II) | 26.458.273,79 | 25.170.906,67 | 30.926.270,59 | 32.741.225,03 | 27.129.036,52 | 332.006.894,88 | 317.385.888,17 |
| (-) Transferencias obrigatorias da Uniao relativas as emendas individuais (art.166-A, par.1, da CF)(IV) | 0,00 | 0,00 | 0,00 | 0,00 | 0,00 | 98.326,00 | 0,00 |
| RECEITA CORRENTE LIQUIDA AJUSTADA PARA CALCULO DOS LIMITES DE ENDIVIDAMENTO (V) = (III - IV) | 26.458.273,79 | 25.170.906,67 | 30.926.270,59 | 32.741.225,03 | 27.129.036,52 | 331.908.568,88 | 317.385.888,17 |
| (-) Transferencias obrigatorias da Uniao relativas as emendas de bancada (art.166-A, par.16, da CF)(VI) | 66.000,00 | 66.000,00 | 132.000,00 | 0,00 | 0,00 | 765.406,80 | 0,00 |
| (-) Transferencias obrigatorias da Uniao relativas a remuneracao dos agentes comunitarios de saude e dos agentes de combate as endemias(CF,art.198,p11)(VII) | 0,00 | 0,00 | 0,00 | 70.600,00 | 70.600,00 | 141.200,00 | 853.700,00 |
| (-) Outras Deducoes Constitucionais ou Legais (VIII) | 0,00 | 0,00 | 0,00 | 0,00 | 0,00 | 0,00 | 0,00 |
| RECEITA CORRENTE LIQUIDA AJUSTADA PARA CALCULO DOS LIMITES DA DESPESA COM PESSOAL (IX) = (V-VI-VII-VIII) | 26.458.273,79 | 25.170.906,67 | 30.926.270,59 | 32.741.225,03 | 27.129.036,52 | 331.908.568,88 | 316.532.188,17 |



| | | |
|---|--|----------|
| CN-SIFPM | MUNICIPIO DE CABREUVA | CONAM |
|  | Relatorio Resumido da Execucao Orcamentaria Demonstrativo da Receita Corrente Liquida Orcamentos Fiscal e Da Seguridade Social | |
| RREO - ANEXO 3 (LRF, Art.53, inciso I) | Periodo de Referencia: MARCO/2023 A FEVEREIRO/2024 | R\$ 1,00 |

CONAM-RREO3-2024

FONTE:CN-SIFPM - Sistema Integrado de Financas Publicas Municipais, Unidade responsavel- CONTABILIDADE, Data da emissao 28/MAR/2024 e hora de emissao 17:51

Nota: Apos a Reforma Previdenciaria, consignada na Emenda Constitucional No. 40, de 29 de maio de 2003, as receitas e despesas da previdencia foram separadas das demais receitas e despesas da seguridade social (assistencia social e saude).

Dessa forma, quando na LRF, editada anteriormente a EC 40, sao citadas a previdencia e assistencia social, deve-se entender apenas previdencia, a luz das normas constitucionais.



| | | |
|--------------------------------------|--|----------|
| CN-SIFPM | MUNICIPIO DE CABREUVA RELATORIO RESUMIDO DA EXECUCAO ORCAMENTARIA DEMONSTRATIVO DAS RECEITAS E DESPESAS COM ACOES E SERVICOS PUBLICOS DE SAUDE ORCAMENTOS FISCAL E DA SEGURIDADE SOCIAL | CONAM |
| RREO - Anexo 12 (LC 141/2012,art.35) | Periodo de Referencia: JANEIRO a FEVEREIRO 2024 | R\$ 1,00 |

| RECEITAS RESULTANTES DE IMPOSTOS E TRANSFERENCIAS CONSTITUCIONAIS E LEGAIS | PREVISAO INICIAL | PREVISAO ATUALIZADA (a) | RECEITAS REALIZADAS | |
|--|-----------------------|----------------------------|----------------------|---------------|
| | | | Ate o Bimestre (b) | % (b/a) x 100 |
| RECEITAS DE IMPOSTOS (I) | 52.169.000,00 | 53.748.336,31 | 9.093.602,85 | 16,91 |
| Receita Resultante do Imposto Predial e Territorial Urbano - IPTU | 12.449.800,00 | 12.846.565,50 | 1.291.165,46 | 10,05 |
| Receita Resultante do Imposto sobre Transmissao de Bens Intervivos - ITBI | 6.244.000,00 | 6.360.210,14 | 1.156.876,78 | 18,18 |
| Receita Resultante do Imposto sobre Servicos de Qualquer Natureza - ISS | 25.425.200,00 | 26.258.883,47 | 5.071.216,75 | 19,31 |
| Receita Resultante do Imposto sobre a Renda e Proventos de Qualquer Natureza Retido na Fonte-IRRF | 8.050.000,00 | 8.282.677,20 | 1.574.343,86 | 19,00 |
| RECEITA DE TRANSFERENCIAS CONSTITUCIONAIS E LEGAIS (II) | 213.419.135,00 | 216.582.659,93 | 42.926.615,90 | 19,81 |
| Cota-Parte FPM | 51.000.000,00 | 54.064.449,59 | 11.564.449,59 | 21,39 |
| Cota-Parte ITR | 93.135,00 | 81.338,66 | 777,04 | 0,95 |
| Cota-Parte IPVA | 13.500.000,00 | 13.753.172,63 | 6.153.172,63 | 44,74 |
| Cota-Parte ICMS | 148.000.000,00 | 147.828.892,53 | 25.041.743,46 | 16,93 |
| Cota-Parte IPI-Exportacao | 825.000,00 | 853.973,18 | 166.473,18 | 19,49 |
| Outras Transferencias ou Compensacoes Financeiras Provenientes de Impostos Transf.Constitucionais | 1.000,00 | 833,34 | 0,00 | 0,00 |
| TOTAL DAS RECEITAS RESULTANTES DE IMPOSTOS E TRANSFERENCIAS CONSTITUCIONAIS E LEGAIS - (III) = (I) + (II) | 265.588.135,00 | 270.330.996,24 | 52.020.218,75 | 19,24 |

| DESPESAS COM ACOES E SERVICOS PUBLICOS DE SAUDE (ASPS) POR SUBFUNCAO E CATEGORIA ECONOMICA | DOTACAO INICIAL | DOTACAO ATUALIZADA (c) | DESPESAS EMPENHADAS | | DESPESAS LIQUIDADAS | | DESPESAS PAGAS | | INSCRITAS EM RESTOS A PAGAR NAO PROCESSADOS(g) |
|---|--------------------|------------------------------|-----------------------|----------------|-----------------------|----------------|-----------------------|----------------|--|
| | | | Ate o Bimestre (d) | % (d/c)x100 | Ate o Bimestre (e) | % (e/c)x100 | Ate o Bimestre (f) | % (f/c)x100 | |
| ATENCAO BASICA (IV) | * | * | 4.479.428,71 | | 308.281,91 | | 298.050,81 | | |
| Despesas Correntes | * | * | 4.479.428,71 | | 308.281,91 | | 298.050,81 | | |
| Despesas de Capital | * | * | 0,00 | | 0,00 | | 0,00 | | |
| ASSISTENCIA HOSPITALAR E AMBULATORIAL (V) | * | * | 6.256.680,12 | | 4.333.667,52 | | 3.063.108,53 | | |
| Despesas Correntes | * | * | 6.256.680,12 | | 4.333.667,52 | | 3.063.108,53 | | |
| Despesas de Capital | * | * | 0,00 | | 0,00 | | 0,00 | | |
| SUORTE PROFILATICO E TERAPEUTICO (VI) | * | * | 377.510,02 | | 70.195,62 | | 62.962,22 | | |
| Despesas Correntes | * | * | 377.510,02 | | 70.195,62 | | 62.962,22 | | |
| Despesas de Capital | * | * | 0,00 | | 0,00 | | 0,00 | | |
| VIGILANCIA SANITARIA (VII) | * | * | 0,00 | | 0,00 | | 0,00 | | |
| Despesas Correntes | * | * | 0,00 | | 0,00 | | 0,00 | | |
| Despesas de Capital | * | * | 0,00 | | 0,00 | | 0,00 | | |
| VIGILANCIA EPIDEMIOLOGICA (VIII) | * | * | 214,48 | | 0,00 | | 0,00 | | |
| Despesas Correntes | * | * | 214,48 | | 0,00 | | 0,00 | | |
| Despesas de Capital | * | * | 0,00 | | 0,00 | | 0,00 | | |
| ALIMENTACAO E NUTRICAO (IX) | * | * | 0,00 | | 0,00 | | 0,00 | | |
| Despesas Correntes | * | * | 0,00 | | 0,00 | | 0,00 | | |
| Despesas de Capital | * | * | 0,00 | | 0,00 | | 0,00 | | |
| OUTRAS SUBFUNCOES (X) | * | * | 19.884.886,03 | | 5.678.877,55 | | 5.481.185,18 | | |
| Despesas Correntes | * | * | 19.884.886,03 | | 5.678.877,55 | | 5.481.185,18 | | |
| Despesas de Capital | * | * | 0,00 | | 0,00 | | 0,00 | | |
| TOTAL (XI) = (IV + V + VI + VII + VIII + IX + X) | | | 30.998.719,36 | | 10.391.022,60 | | 8.905.306,74 | | |



| | | |
|--------------------------------------|---|----------|
| CN-SIFPM | MUNICÍPIO DE CABREÚVA RELATORIO RESUMIDO DA EXECUCAO ORCAMENTARIA DEMONSTRATIVO DAS RECEITAS E DESPESAS COM ACOES E SERVICIOS PUBLICOS DE SAUDE ORCAMENTOS FISCAL E DA SEGURIDADE SOCIAL | CONAM |
| RREO - Anexo 12 (LC 141/2012,art.35) | Periodo de Referencia: JANEIRO a FEVEREIRO 2024 | R\$ 1,00 |

| APURACAO DO CUMPRIMENTO DO LIMITE MINIMO PARA APLICACAO EM ASPS | DESPESAS EMPENHADAS (d) | DESPESAS LIQUIDADAS (e) | DESPESAS PAGAS (f) |
|--|----------------------------|----------------------------|-----------------------|
| Total das Despesas com ASPS (XII) = (XI) | 30.998.719,36 | 10.391.022,60 | 8.905.306,74 |
| (-) Restos a Pagar Nao Processados Inscritos Indevidamente no Exercicio sem Disponibilidade Financeira (XIII) | | | |
| (-) Despesas Custeadas com Recursos Vinculados a Parcela do Percentual Minimo que nao foi Aplicada em ASPS em Exerc.Anteriores(XIV) | | | |
| (-) Despesas Custeadas com Disponibilidade de Caixa Vinculada aos Restos a Pagar Cancelados (XV) | | | |
| (=) VALOR APLICADO EM ASPS (XVI) = (XII - XIII - XIV - XV) | 30.998.719,36 | 10.391.022,60 | 8.905.306,74 |
| Despesa Minima a ser Aplicada em ASPS (XVII) = (III) x 15% (LC 141/2012) | | | 7.803.032,81 |
| Despesa Minima a ser Aplicada em ASPS (XVII) = (III) x % (Lei Organica Municipal) | | | |
| Diferenca entre o Valor Aplicado e a Despesa Minima a ser Aplicada (XVIII) = (XVI (d ou e) - XVII) | | | 2.587.989,79 |
| Limite nao Cumprido (XIX) = (XVIII) (Quando valor for inferior a zero) | | | |
| PERCENTUAL DA RECEITA DE IMPOSTOS E TRANSFERENCIAS CONSTITUCIONAIS E LEGAIS APLICADO EM ASPS (XVI / III)*100 (minimo de 15% conforme LC N. 141/2012 ou % da Lei Organica Municipal) | | | 19,97 |

| CONTROLE DO VALOR REFERENTE AO PERCENTUAL MINIMO NAO CUMPRIDO EM EXERCICIOS ANTERIORES PARA FINS DE APLICACAO DOS RECURSOS VINCULADOS CONFORME ARTIGOS 25 E 26 DA LC 141/2012 | LIMITE NAO CUMPRIDO | | | | |
|---|--|---|----------------------------|-----------------------|---|
| | SALDO INICIAL (no exercicio atual) (h) | DESPESAS CUSTEADAS NO EXERCICIO DE REFERENCIA | | | SALDO FINAL (nao aplicado) l (l)=(h - (i ou j)) |
| | | DESPESAS EMPENHADAS (i) | DESPESAS LIQUIDADAS (j) | DESPESAS PAGAS (k) | |
| Diferenca de limite nao cumprido em 2024 (saldo final = XIXd) | | | | | |
| Diferenca de limite nao cumprido em 2023 (saldo inicial igual ao saldo final do demonstrativo do exercicio anterior) | | | | | |
| Diferenca de limite nao cumprido em Exercicios Anteriores (saldo inicial igual ao saldo final do demonstrativo do exercicio anterior) | | | | | |
| TOTAL DA DIFERENCA DE LIMITE NAO CUMPRIDO EM EXERCICIOS ANTERIORES (XX) | | | | | |



| | | |
|--------------------------------------|--|----------|
| CN-SIFPM | MUNICIPIO DE CABREUVA RELATORIO RESUMIDO DA EXECUCAO ORCAMENTARIA DEMONSTRATIVO DAS RECEITAS E DESPESAS COM ACOES E SERVICOS PUBLICOS DE SAUDE ORCAMENTOS FISCAL E DA SEGURIDADE SOCIAL | CONAM |
| RREO - Anexo 12 (LC 141/2012,art.35) | Periodo de Referencia: JANEIRO a FEVEREIRO 2024 | R\$ 1,00 |

| EXECUCAO DE RESTOS A PAGAR | | | | | | | | | | |
|--|---|---|--|---------------------------------------|---|--|-----------------------|-------------------------|--|--|
| EXERCICIO DO EMPENHO 2 | VALOR MINIMO PARA APLICACAO EM ASPS (m) | VALOR APLICADO EM ASPS NO EXERCICIO (n) | VALOR APLICADO ALEM DO LIMITE MINIMO (o)=(n - m) | TOTAL INSCRITO EM RP NO EXERCICIO (p) | RPNP INSCRITOS INDEVIDAMENTE NO EXERCICIO SEM DISPONIBILIDADE FINANCEIRA (q)=(XIIIId) | VALOR INSCRITO EM RP CONSIDERADO NO LIMITE (r)=(p-(o + q)) | TOTAL DE RP PAGOS (s) | TOTAL DE RP A PAGAR (t) | TOTAL DE RP CANCELADOS OU PRESCRITOS (u) | DIFERENCA ENTRE O VALOR APLICADO ALEM DO LIMITE E O TOTAL DE RP CANCELADOS (v)={(o + q)-u} |
| Empenhos de 2024 | 7.803.032,81 | 30.998.719,36 | 23.195.686,55 | 4.007.274,39 | | | 2.978.525,82 | 1.028.748,57 | 0,00 | 23.195.686,55 |
| Empenhos de 2023 | 39.512.664,50 | 73.599.973,83 | 34.087.309,33 | 2.052.717,83 | | | 1.718.725,54 | 48.579,90 | 285.412,39 | 33.801.896,94 |
| Empenhos de 2022 | 40.914.472,86 | 67.450.500,31 | 26.536.027,45 | 2.237.534,17 | | | 1.922.025,22 | 55.225,72 | 260.283,23 | 26.275.744,22 |
| Empenhos de 2021 | 0,00 | 0,00 | 0,00 | 0,00 | | | 0,00 | 0,00 | 0,00 | 0,00 |
| Empenhos de 2020 e anteriores | 0,00 | 0,00 | 0,00 | 0,00 | | | 0,00 | 0,00 | 0,00 | 0,00 |
| TOTAL DOS RESTOS A PAGAR CANCELADOS OU PRESCRITOS ATE O FINAL DO EXERCICIO ATUAL QUE AFETARAM O CUMPRIMENTO DO LIMITE (XXI) (soma dos saldos negativos da coluna "v") | | | | | | | | | | |
| TOTAL DOS RESTOS A PAGAR CANCELADOS OU PRESCRITOS ATE O FINAL DO EXERCICIO ANTERIOR QUE AFETARAM O CUMPRIMENTO DO LIMITE (XXII) (valor informado no demonstrativo do exercicio anterior) | | | | | | | | | | |
| TOTAL DOS RESTOS A PAGAR CANCELADOS OU PRESCRITOS NO EXERCICIO ATUAL QUE AFETARAM O CUMPRIMENTO DO LIMITE (XXIII) = (XXI - XXII) (Artigo 24 par.1o. e 2o. da LC 141/2012) | | | | | | | | | | |

| CONTROLE DOS RESTOS A PAGAR CANCELADOS OU PRESCRITOS CONSIDERADOS PARA FINS DE APLICACAO DA DISPONIBILIDADE DE CAIXA CONFORME ARTIGO 24, PARAGRAFOS 1o. E 2o. DA LC 141/2012 | RESTOS A PAGAR CANCELADOS OU PRESCRITOS | | | | |
|--|---|---|----------------|-----------|--|
| | SALDO INICIAL (w) | DESPESAS CUSTEADAS NO EXERCICIO DE REFERENCIA | | | SALDO FINAL (Nao Aplicado) 1 (aa) = (w - (x ou y)) |
| | | EMPENHADAS (x) | LIQUIDADAS (y) | PAGAS (z) | |
| Restos a pagar cancelados ou prescritos em 2024 a serem compensados(XXIV) (saldo inicial = XXIII) | | | | | |
| Restos a pagar cancelados ou prescritos em 2023 a serem compensados(XXV) (saldo inicial igual ao saldo final do demonstrativo do exercicio anterior) | | | | | |
| Restos a pagar cancelados ou prescritos em exercicios anteriores a serem compensados(XXVI) (saldo inicial igual ao saldo final do demonstrativo do exercicio anterior) | | | | | |
| TOTAL DE RESTOS A PAGAR CANCELADOS OU PRESCRITOS A COMPENSAR (XXVII) | | | | | |

| RECEITAS ADICIONAIS PARA O FINANCIAMENTO DA SAUDE NAO COMPUTADAS NO CALCULO DO MINIMO | PREVISAO INICIAL | PREVISAO ATUALIZADA (c) | RECEITAS REALIZADAS | |
|---|------------------|-------------------------|---------------------|---------------|
| | | | Ate o Bimestre (d) | % (d/c) x 100 |
| RECEITAS DE TRANSFERENCIAS PARA A SAUDE (XXVIII) | 6.900.174,00 | 7.388.732,14 | 1.638.587,06 | 22,17 |
| Provenientes da Uniao | 6.446.000,00 | 6.549.740,42 | 1.178.073,72 | 17,98 |
| Provenientes dos Estados | 239.174,00 | 631.103,97 | 431.792,27 | 68,41 |
| Provenientes de Outros Municipios | 215.000,00 | 207.887,75 | 28.721,07 | 13,81 |
| RECEITAS DE OPERACOES DE CREDITO INTERNAS E EXTERNAS VINCULADAS A SAUDE (XXIX) | 0,00 | 0,00 | 0,00 | 0,00 |
| OUTRAS RECEITAS (XXX) | 205.000,00 | 191.850,64 | 21.017,26 | 10,95 |
| TOTAL DE RECEITAS ADICIONAIS PARA FINANCIAMENTO DA SAUDE (XXXI)=(XXVIII + XXIX + XXX) | 7.105.174,00 | 7.580.582,78 | 1.659.604,32 | 21,89 |



| | | |
|---|--|----------|
| CN-SIFPM | MUNICIPIO DE CABREUVA RELATORIO RESUMIDO DA EXECUCAO ORCAMENTARIA DEMONSTRATIVO DAS RECEITAS E DESPESAS COM ACOES E SERVICOS PUBLICOS DE SAUDE ORCAMENTOS FISCAL E DA SEGURIDADE SOCIAL | CONAM |
| RREO - Anexo 12 (LC 141/2012,art.35) | | R\$ 1,00 |
| Periodo de Referencia: JANEIRO a FEVEREIRO 2024 | | |

| DESPESAS COM SAUDE NAO COMPUTADAS NO CALCULO DO MINIMO | | | | | | | | | |
|--|--------------------|------------------------------|-----------------------|----------------|-----------------------|----------------|-----------------------|----------------|--|
| DESPESAS COM SAUDE POR SUBFUNCoes E CATEGORIA ECONOMICA NAO COMPUTADAS NO CALCULO DO MINIMO | DOTACAO INICIAL | DOTACAO ATUALIZADA (c) | DESPESAS EMPENHADAS | | DESPESAS LIQUIDADAS | | DESPESAS PAGAS | | INSCRITAS EM RESTOS A PAGAR NAO PROCESSADOS(g) |
| | | | Ate o Bimestre (d) | % (d/c)x100 | Ate o Bimestre (e) | % (e/c)x100 | Ate o Bimestre (f) | % (f/c)x100 | |
| ATENCAO BASICA (XXXII) | * | * | 3.204.937,27 | | 448.548,25 | | 363.996,55 | | |
| Despesas Correntes | * | * | 2.371.243,50 | | 232.444,25 | | 219.575,55 | | |
| Despesas de Capital | * | * | 833.693,77 | | 216.104,00 | | 144.421,00 | | |
| ASSISTENCIA HOSPITALAR E AMBULATORIAL (XXXIII) | * | * | 20.753.038,94 | | 669.976,26 | | 661.404,98 | | |
| Despesas Correntes | * | * | 5.406.811,96 | | 425.342,43 | | 416.771,15 | | |
| Despesas de Capital | * | * | 15.346.226,98 | | 244.633,83 | | 244.633,83 | | |
| SUPORTE PROFILATICO E TERAPEUTICO (XXXIV) | * | * | 90.154,10 | | 43.714,20 | | 4.101,00 | | |
| Despesas Correntes | * | * | 90.154,10 | | 43.714,20 | | 4.101,00 | | |
| Despesas de Capital | * | * | 0,00 | | 0,00 | | 0,00 | | |
| VIGILANCIA SANITARIA (XXXV) | * | * | 2.955,49 | | 0,00 | | 0,00 | | |
| Despesas Correntes | * | * | 2.955,49 | | 0,00 | | 0,00 | | |
| Despesas de Capital | * | * | 0,00 | | 0,00 | | 0,00 | | |
| VIGILANCIA EPIDEMIOLOGICA (XXXVI) | * | * | 48.094,70 | | 0,00 | | 0,00 | | |
| Despesas Correntes | * | * | 48.094,70 | | 0,00 | | 0,00 | | |
| Despesas de Capital | * | * | 0,00 | | 0,00 | | 0,00 | | |
| ALIMENTACAO E NUTRICAO (XXXVII) | * | * | 0,00 | | 0,00 | | 0,00 | | |
| Despesas Correntes | * | * | 0,00 | | 0,00 | | 0,00 | | |
| Despesas de Capital | * | * | 0,00 | | 0,00 | | 0,00 | | |
| OUTRAS SUBFUNCoes (XXXVIII) | * | * | 197.446,20 | | 3.833,04 | | 2.953,32 | | |
| Despesas Correntes | * | * | 71.014,28 | | 3.833,04 | | 2.953,32 | | |
| Despesas de Capital | * | * | 126.431,92 | | 0,00 | | 0,00 | | |
| TOTAL DAS DESPESAS NAO COMPUTADAS NO CALCULO DO MINIMO (XXXIX) = (XXXII + XXXIII + XXXIV + XXXV + XXXVI + XXXVII + XXXVIII) | | | 24.296.626,70 | | 1.166.071,75 | | 1.032.455,85 | | |

| DESPESAS TOTAIS COM SAUDE NAO COMPUTADAS NO CALCULO DO MINIMO | DOTACAO INICIAL | DOTACAO ATUALIZADA (c) | DESPESAS EMPENHADAS | | DESPESAS LIQUIDADAS | | DESPESAS PAGAS | | INSCRITAS EM RESTOS A PAGAR NAO PROCESSADOS(g) |
|--|--------------------|------------------------------|-----------------------|----------------|-----------------------|----------------|-----------------------|----------------|--|
| | | | Ate o Bimestre (d) | % (d/c)x100 | Ate o Bimestre (e) | % (e/c)x100 | Ate o Bimestre (f) | % (f/c)x100 | |
| ATENCAO BASICA (XL) = (IV + XXXII) | * | * | 7.684.365,98 | | 756.830,16 | | 662.047,36 | | |
| ASSISTENCIA HOSPITALAR E AMBULATORIAL (XLI) = (V + XXXIII) | * | * | 27.009.719,06 | | 5.003.643,78 | | 3.724.513,51 | | |
| SUPORTE PROFILATICO E TERAPEUTICO (XLII) = (VI + XXXIV) | * | * | 467.664,12 | | 113.909,82 | | 67.063,22 | | |
| VIGILANCIA SANITARIA (XLIII) = (VII + XXXV) | * | * | 2.955,49 | | 0,00 | | 0,00 | | |
| VIGILANCIA EPIDEMIOLOGICA (XLIV) = (VIII + XXXVI) | * | * | 48.309,18 | | 0,00 | | 0,00 | | |
| ALIMENTACAO E NUTRICAO (XLV) = (XIX + XXXVII) | * | * | 0,00 | | 0,00 | | 0,00 | | |
| OUTRAS SUBFUNCoes (XLVI) = (X + XXXVIII) | * | * | 20.082.332,23 | | 5.682.710,59 | | 5.484.138,50 | | |
| TOTAL DAS DESPESAS COM SAUDE (XLVII) = (XI + XXXIX) | | | 55.295.346,06 | | 11.557.094,35 | | 9.937.762,59 | | |

CONAM-RRE012-2024

FONTE:CN-SIFPM - Sistema Integrado de Financas Publicas Municipais, Unidade responsavel- CONTABILIDADE, Data da emissao 28/MAR/2024 e hora de emissao 17:52

NOTAS :

(*) Valores nao informados considerando que na Lei Orcamentaria, a discriminacao da despesa, quanto a sua natureza, foi elaborada por categoria economica, grupo de natureza de despesa e modalidade de aplicacao, nos termos do artigo 6o da Portaria Interministerial STN/SGF No. 163/2001 e alteracoes posteriores.



| CN-SIFPM | | MUNICÍPIO DE CABREÚVA | | CONAM |
|--|---------------------|--|--|----------|
| | | RELATORIO RESUMIDO DA EXECUCAO ORCAMENTARIA DEMONSTRATIVO DOS RESULTADOS PRIMARIO E NOMINAL ORCAMENTOS FISCAL E DA SEGURIDADE SOCIAL | | |
| RREO - ANEXO 6 (LRF, art. 53, inciso III) | | Periodo de Referencia: JANEIRO a FEVEREIRO 2024 / BIMESTRE: JANEIRO-FEVEREIRO | | Em reais |
| ACIMA DA LINHA | | | | |
| RECEITAS PRIMARIAS | PREVISAO ATUALIZADA | Ate o Bimestre/2024 | | |
| | | RECEITAS REALIZADAS (a) | | |
| RECEITAS CORRENTES (EXCETO FONTES RPPS)(I) | 317.385.888,17 | 59.870.261,55 | | |
| Impostos, Taxas e Contribuicoes de Melhoria | 59.329.816,83 | 9.566.582,47 | | |
| IPTU | 12.846.565,50 | 1.291.165,46 | | |
| ISS | 26.258.883,47 | 5.071.216,75 | | |
| ITBI | 6.360.210,14 | 1.156.876,78 | | |
| IRRF | 8.282.677,20 | 1.574.343,86 | | |
| Outros Impostos, Taxas e Contribuicoes de Melhoria | 5.581.480,52 | 472.979,62 | | |
| Contribuicoes | 1.957.746,25 | 344.412,91 | | |
| Receita Patrimonial | 13.837.809,22 | 2.386.755,64 | | |
| Aplicacoes Financeiras (II) | 13.832.665,52 | 2.386.611,98 | | |
| Outras Receitas Patrimoniais | 5.143,70 | 143,66 | | |
| Transferencias Correntes | 239.151.603,65 | 47.131.931,79 | | |
| Cota-Parte do FPM | 47.501.559,72 | 9.251.559,72 | | |
| Cota-Parte do ICMS | 117.866.728,16 | 20.033.394,84 | | |
| Cota-Parte do IPVA | 10.272.538,07 | 4.922.538,07 | | |
| Cota-Parte do ITR | 62.711,66 | 621,66 | | |
| Transferencias da LC 61/1989 | 683.178,53 | 133.178,53 | | |
| Transferencias do FUNDEB | 43.900.373,93 | 9.286.207,25 | | |
| Outras Transferencias Correntes | 18.864.513,58 | 3.504.431,72 | | |
| Demais Receitas Correntes | 3.108.912,22 | 440.578,74 | | |
| Outras Receitas Financeiras (III) | 0,00 | 0,00 | | |
| Receitas Correntes Restantes | 3.108.912,22 | 440.578,74 | | |
| RECEITAS PRIMARIAS CORRENTES(EXCETO FONTES RPPS)(IV)=[I-(II+III)] | 303.553.222,65 | 57.483.649,57 | | |
| RECEITAS PRIMARIAS CORRENTES (COM FONTES RPPS)(V) | 0,00 | 0,00 | | |
| RECEITAS NAO PRIMARIAS CORRENTES (COM FONTES RPPS)(VI) | 0,00 | 0,00 | | |
| RECEITAS DE CAPITAL (EXCETO FONTES RPPS)(VII) | 83.333,34 | 0,00 | | |
| Operacoes de Credito (VIII) | 0,00 | 0,00 | | |
| Amortizacao de Empréstimos (IX) | 0,00 | 0,00 | | |
| Alienacao de Bens | 83.333,34 | 0,00 | | |
| Receitas de Alienacao de Investimentos Temporarios(X) | 0,00 | 0,00 | | |
| Receitas de Alienacao de Investimentos Permanentes(XI) | 0,00 | 0,00 | | |
| Outras Alienacoes de Bens | 83.333,34 | 0,00 | | |
| Transferencias de Capital | 0,00 | 0,00 | | |
| Convenios | 0,00 | 0,00 | | |
| Outras Transferencias de Capital | 0,00 | 0,00 | | |
| Outras Receitas de Capital | 0,00 | 0,00 | | |
| Outras Receitas de Capital Nao Primarias (XII) | 0,00 | 0,00 | | |
| Outras Receitas de Capital Primarias | 0,00 | 0,00 | | |
| RECEITAS PRIMARIAS DE CAPITAL(EXCETO FONTES RPPS)(XIII)=[VII-(VIII+IX+X+XI+XII)] | 83.333,34 | 0,00 | | |
| RECEITAS PRIMARIAS DE CAPITAL(COM FONTES RPPS)(XIV) | 0,00 | 0,00 | | |
| RECEITAS NAO PRIMARIAS DE CAPITAL(COM FONTES RPPS)(XV) | 0,00 | 0,00 | | |
| RECEITA PRIMARIA TOTAL (XVI)=(IV+V+XIII+XIV) | 303.636.555,99 | 57.483.649,57 | | |
| RECEITA PRIMARIA TOTAL (EXCETO FONTES RPPS)(XVII)=(IV+XIII) | 303.636.555,99 | 57.483.649,57 | | |



| CN-SIFPM | | MUNICIPIO DE CABREUVA | | | | | | CONAM |
|--|--------------------|-----------------------|---------------------|--------------------|--------------------------------------|--------------------------------|---------------|-------|
| RELATORIO RESUMIDO DA EXECUCAO ORCAMENTARIA DEMONSTRATIVO DOS RESULTADOS PRIMARIO E NOMINAL ORCAMENTOS FISCAL E DA SEGURIDADE SOCIAL | | | | | | | | |
| Periodo de Referencia: JANEIRO a FEVEREIRO 2024 / BIMESTRE: JANEIRO-FEVEREIRO | | | | | | | | |
| RREO - ANEXO 6 (LRF, art. 53, inciso III) | | | | | | | | |
| Em reais | | | | | | | | |
| DESPESAS PRIMARIAS | DOTACAO ATUALIZADA | Ate o Bimestre/2024 | | | | | | |
| | | DESPESAS EMPENHADAS | DESPESAS LIQUIDADAS | DESPESAS PAGAS (a) | RESTOS A PAGAR PROCESSADOS PAGOS (b) | RESTOS A PAGAR NAO PROCESSADOS | | |
| | | | | | | LIQUIDADOS | PAGOS (c) | |
| DESPESAS CORRENTES (EXCETO FONTES RPPS) (XVIII) | 333.197.516,49 | 140.464.225,06 | 32.405.955,77 | 29.259.790,08 | 7.526.914,77 | 5.852.828,73 | 5.528.410,78 | |
| Pessoal e Encargos Sociais | 153.407.700,80 | 49.758.650,35 | 15.856.324,58 | 15.815.313,82 | 2.849.490,49 | 16.615,35 | 16.615,35 | |
| Juros e Encargos da Divida(XIX) | 3.500.000,00 | 2.453.081,48 | 1.300.904,13 | 1.300.904,13 | 0,00 | 0,00 | 0,00 | |
| Outras Despesas Correntes | 176.289.815,69 | 88.252.493,23 | 15.248.727,06 | 12.143.572,13 | 4.677.424,28 | 5.836.213,38 | 5.511.795,43 | |
| DESPESAS PRIMARIAS CORRENTES (EXCETO FONTES RPPS) (XX)=(XVIII-XIX) | 329.697.516,49 | 138.011.143,58 | 31.105.051,64 | 27.958.885,95 | 7.526.914,77 | 5.852.828,73 | 5.528.410,78 | |
| DESPESAS PRIMARIAS CORRENTES (COM FONTES RPPS)(XXI) | 0,00 | 0,00 | 0,00 | 0,00 | 0,00 | 0,00 | 0,00 | |
| DESPESAS NAO PRIMARIAS CORRENTES (COM FONTES RPPS)(XXII) | 0,00 | 0,00 | 0,00 | 0,00 | 0,00 | 0,00 | 0,00 | |
| DESPESAS DE CAPITAL (EXCETO FONTES RPPS)(XXIII) | 93.495.330,78 | 77.032.565,31 | 3.522.561,44 | 2.420.188,57 | 1.787.384,90 | 5.850.599,72 | 5.851.239,42 | |
| Investimentos | 89.995.330,78 | 73.658.680,63 | 2.616.273,13 | 1.633.881,05 | 1.787.384,90 | 5.850.599,72 | 5.851.239,42 | |
| Inversoes Financeiras | 0,00 | 0,00 | 0,00 | 0,00 | 0,00 | 0,00 | 0,00 | |
| Concessao de Empréstimos e Financiamentos (XXIV) | 0,00 | 0,00 | 0,00 | 0,00 | 0,00 | 0,00 | 0,00 | |
| Aquisicao de Titulo de Capital ja Integralizado (XXV) | 0,00 | 0,00 | 0,00 | 0,00 | 0,00 | 0,00 | 0,00 | |
| Aquisicao de Titulo de Credito (XXVI) | 0,00 | 0,00 | 0,00 | 0,00 | 0,00 | 0,00 | 0,00 | |
| Demais Inversoes Financeiras | 0,00 | 0,00 | 0,00 | 0,00 | 0,00 | 0,00 | 0,00 | |
| Amortizacao da Divida (XXVII) | 3.500.000,00 | 3.373.884,68 | 906.288,31 | 786.307,52 | 0,00 | 0,00 | 0,00 | |
| DESPESAS PRIMARIAS DE CAPITAL (EXCETO FONTES RPPS)(XXVIII) | 89.995.330,78 | 73.658.680,63 | 2.616.273,13 | 1.633.881,05 | 1.787.384,90 | 5.850.599,72 | 5.851.239,42 | |
| =[XXIII-(XXIV+XXV+XXVI+XXVII)] | 100.000,00 | 0,00 | 0,00 | 0,00 | 0,00 | 0,00 | 0,00 | |
| RESERVA DE CONTINGENCIA (XXIX) | 100.000,00 | 0,00 | 0,00 | 0,00 | 0,00 | 0,00 | 0,00 | |
| DESPESAS PRIMARIAS DE CAPITAL (COM FONTES RPPS)(XXX) | 0,00 | 0,00 | 0,00 | 0,00 | 0,00 | 0,00 | 0,00 | |
| DESPESA NAO PRIMARIA DE CAPITAL (COM FONTES RPPS)(XXXI) | 0,00 | 0,00 | 0,00 | 0,00 | 0,00 | 0,00 | 0,00 | |
| DESPESA PRIMARIA TOTAL (XXXII)=(XX+XXI+XXVIII+XXIX+XXX) | 419.792.847,27 | 211.669.824,21 | 33.721.324,77 | 29.592.767,00 | 9.314.299,67 | 11.703.428,45 | 11.379.650,20 | |
| DESPESA PRIMARIA TOTAL (EXCETO FONTES RPPS) (XXXIII)=(XX+XXVIII+XXIX) | 419.792.847,27 | 211.669.824,21 | 33.721.324,77 | 29.592.767,00 | 9.314.299,67 | 11.703.428,45 | 11.379.650,20 | |
| RESULTADO PRIMARIO (COM RPPS)-Acima da Linha(XXXIV)=[XVIIa-(XXXIIa+XXXIIb+XXXIIc)] | | | | | 7.196.932,70 | | | |
| RESULTADO PRIMARIO (SEM RPPS)-Acima da Linha(XXXV)=[XVIIa-(XXXIIIa+XXXIIIb+XXXIIIC)] | | | | | 7.196.932,70 | | | |



| CN-SIFPM | | MUNICÍPIO DE CABREUVA | | CONAM |
|--|--|--|-------------------------------|----------|
| | | RELATORIO RESUMIDO DA EXECUCAO ORCAMENTARIA DEMONSTRATIVO DOS RESULTADOS PRIMARIO E NOMINAL ORCAMENTOS FISCAL E DA SEGURIDADE SOCIAL | | |
| RREO - ANEXO 6 (LRF, art. 53, inciso III) | | Periodo de Referencia: JANEIRO a FEVEREIRO 2024 / BIMESTRE: JANEIRO-FEVEREIRO | | Em reais |
| META FISCAL PARA O RESULTADO PRIMARIO | | VALOR CORRENTE | | |
| Meta fixada no Anexo de Metas Fiscais da LDO para o exercicio de referencia | | 0,00 | | |
| JUROS NOMINAIS | | Ate o Bimestre/2024 | | |
| | | VALOR INCORRIDO | | |
| JUROS, ENCARGOS E VARIACOES MONETARIAS ATIVOS (Exceto RPPS)(XXXVI) | | 2.386.611,98 | | |
| JUROS, ENCARGOS E VARIACOES MONETARIAS PASSIVOS (Exceto RPPS)(XXXVII) | | 1.300.904,13 | | |
| RESULTADO NOMINAL (SEM RPPS) - Acima da Linha (XXXVIII) = XXXV + (XXXVI - XXXVII) | | 8.282.640,55 | | |
| ABAIXO DA LINHA | | | | |
| CALCULO DO RESULTADO NOMINAL | | Saldo em 31/Dez/2023 (a) | Saldo ate o Bimestre/2024 (b) | |
| DIVIDA CONSOLIDADA (XXXIX) | | 21.056.169,01 | 20.269.861,49 | |
| DEDUCOES (XL) | | 147.831.128,39 | 164.303.024,84 | |
| Disponibilidade de Caixa | | 138.431.175,17 | 154.800.677,21 | |
| Disponibilidade de Caixa Bruta | | 154.308.932,93 | 161.320.482,71 | |
| (-) Restos a Pagar Processados (XLI) | | 13.755.574,47 | 4.780.011,05 | |
| (-) Depósitos Restituíveis e Valores Vinculados | | 2.122.183,29 | 1.739.794,45 | |
| Demais Haveres Financeiros | | 9.399.953,22 | 9.502.347,63 | |
| DIVIDA CONSOLIDADA LIQUIDA (XLII)=(XXXIX - XL) | | -126.774.959,38 | -144.033.163,35 | |
| RESULTADO NOMINAL (SEM RPPS) - Abaixo da Linha (XLIII)=(XLIIa - XLIIb) | | 17.258.203,97 | | |
| META FISCAL PARA O RESULTADO NOMINAL | | VALOR CORRENTE | | |
| Meta fixada no Anexo de Metas Fiscais da LDO para o exercicio de referencia | | 0,00 | | |
| AJUSTE METODOLOGICO | | Ate o Bimestre/2024 | | |
| VARIACAO DO SALDO DE RPP (XLIV) = (XLIIb - XLIIa) | | -8.975.563,42 | | |
| RECEITA DE ALIENACAO DE INVESTIMENTOS PERMANENTES (XLV) = (XI) | | 0,00 | | |
| VARIACAO CAMBIAL (XLVI) | | 0,00 | | |
| VARIACAO DO SALDO DE PRECATORIOS INTEGRANTES DA DC (XLVII) | | 0,00 | | |
| VARIACAO DO SALDO DAS DEMAIS OBRIGACOES INTEGRANTES DA DC (XLVIII) | | 0,00 | | |
| OUTROS AJUSTES (XLIX) | | 0,00 | | |
| RESULTADO NOMINAL (SEM RPPS) AJUSTADO - Abaixo da Linha (L) = [XLIII + (XLIV - XLV - XLVI + XLVII + XLVIII) +/- (XLIX)] | | 8.282.640,55 | | |
| RESULTADO PRIMARIO (SEM RPPS) - Abaixo da Linha (LI) = (L) - (XXXVI - XXXVII) | | 7.196.932,70 | | |



| | | | | |
|--|--|--|--|----------|
| CN-SIFPM | | MUNICIPIO DE CABREUVA | | CONAM |
| | | RELATORIO RESUMIDO DA EXECUCAO ORCAMENTARIA DEMONSTRATIVO DOS RESULTADOS PRIMARIO E NOMINAL ORCAMENTOS FISCAL E DA SEGURIDADE SOCIAL | | |
| RREO - ANEXO 6 (LRF, art. 53, inciso III) | | Periodo de Referencia: JANEIRO a FEVEREIRO 2024 / BIMESTRE: JANEIRO-FEVEREIRO | | Em reais |
| INFORMACOES ADICIONAIS | | PREVISAO ORCAMENTARIA | | |
| SALDO DE EXERCICIOS ANTERIORES | | 108.914.143,67 | | |
| Recursos Arrecadados em Exercicios Anteriores- RPPS | | | | |
| Superavit Financeiro Utilizado para Abertura e Reabertura de Creditos Adicionais | | 108.914.143,67 | | |
| RESERVA ORCAMENTARIA DO RPPS | | 0,00 | | |

CONAM-RREO6-2024

FONTE:CN-SIFPM - Sistema Integrado de Financas Publicas Municipais, Unidade responsavel- CONTABILIDADE, Data da emissao 28/MAR/2024 e hora de emissao 17:52
NOTA:



| FUNCAO/SUBFUNCAO | DOTACAO INICIAL | DOTACAO ATUALIZADA (a) | DESPESAS EMPENHADAS | | | SALDO (c)=(a-b) | DESPESAS LIQUIDADAS | | | SALDO (e)=(a-d) | INSCRITAS EM RESTOS A PAGAR NAO PROCESSADOS (f) |
|---|-----------------|------------------------|---------------------|--------------------|----------------|-----------------|---------------------|--------------------|----------------|-----------------|---|
| | | | No Bimestre | Ate o Bimestre (b) | % (b/ III/ b) | | No Bimestre | Ate o Bimestre (d) | % (d/ III/ d) | | |
| | | | | | | | | | | | |
| <p>CN-SIFPM CONAM</p> <p style="text-align: center;">MUNICIPIO DE CABREUVA RELATORIO RESUMIDO DA EXECUCAO ORCAMENTARIA DEMONSTRATIVO DA EXECUCAO DAS DESPESAS POR FUNCAO E SUBFUNCAO ORCAMENTOS FISCAL E DA SEGURIDADE SOCIAL</p> <p style="text-align: center;">Periodo de Referencia: JANEIRO a FEVEREIRO 2024 / BIMESTRE: JANEIRO-FEVEREIRO</p> <p>RREO - ANEXO 2 (LRF, Art. 52, inciso II, alinea "c") Em Reais</p> | | | | | | | | | | | |
| DESPESAS (EXCETO INTRA-ORCAMENTARIAS)(I) | 313.082.070,00 | 426.792.847,27 | 217.496.790,37 | 217.496.790,37 | 100,00 | 209.296.056,90 | 35.928.517,21 | 35.928.517,21 | 100,00 | 390.864.330,06 | 0,00 |
| LEGISLATIVA | | | | | | | | | | | |
| acao legislativa | 5.500.000,00 | 5.500.000,00 | 1.257.993,58 | 1.257.993,58 | 0,57 | 4.242.006,42 | 555.269,35 | 555.269,35 | 1,54 | 4.944.730,65 | 0,00 |
| ESSENCIAL A JUSTICA | | | | | | | | | | | |
| administracao geral | 1.744.000,00 | 1.744.000,00 | 725.109,83 | 725.109,83 | 0,33 | 1.018.890,17 | 224.935,63 | 224.935,63 | 0,62 | 1.519.064,37 | 0,00 |
| ADMINISTRACAO | | | | | | | | | | | |
| administracao geral | 20.758.000,00 | 35.891.917,23 | 22.313.474,29 | 22.313.474,29 | 10,25 | 13.578.442,94 | 2.346.254,86 | 2.346.254,86 | 6,53 | 33.545.662,37 | 0,00 |
| controle interno | 2.376.300,00 | 2.376.300,00 | 782.813,06 | 782.813,06 | 0,35 | 1.593.486,94 | 227.234,81 | 227.234,81 | 0,63 | 2.149.065,19 | 0,00 |
| administracao de receitas | 2.432.000,00 | 2.432.000,00 | 715.290,59 | 715.290,59 | 0,32 | 1.716.709,41 | 153.124,30 | 153.124,30 | 0,42 | 2.278.875,70 | 0,00 |
| fomento ao trabalho | 310.000,00 | 310.000,00 | 0,00 | 0,00 | 0,00 | 310.000,00 | 0,00 | 0,00 | 0,00 | 310.000,00 | 0,00 |
| SEGURANCA PUBLICA | | | | | | | | | | | |
| policiamento | 16.042.000,00 | 16.194.842,91 | 7.486.845,25 | 7.486.845,25 | 3,44 | 8.707.997,66 | 2.099.032,31 | 2.099.032,31 | 5,84 | 14.095.810,60 | 0,00 |
| defesa civil | 1.337.000,00 | 2.041.646,78 | 1.449.678,83 | 1.449.678,83 | 0,66 | 591.967,95 | 349.954,62 | 349.954,62 | 0,97 | 1.691.692,16 | 0,00 |
| ASSISTENCIA SOCIAL | | | | | | | | | | | |
| administracao geral | 4.517.200,00 | 5.199.627,05 | 1.842.068,94 | 1.842.068,94 | 0,84 | 3.357.558,11 | 544.963,52 | 544.963,52 | 1,51 | 4.654.663,53 | 0,00 |
| assistencia comunitaria | 7.130.001,00 | 8.218.153,18 | 2.952.806,03 | 2.952.806,03 | 1,35 | 5.265.347,15 | 1.113.548,92 | 1.113.548,92 | 3,09 | 7.104.604,26 | 0,00 |
| SAUDE | | | | | | | | | | | |
| administracao geral | 46.263.000,00 | 46.998.352,56 | 20.082.332,23 | 20.082.332,23 | 9,23 | 26.916.020,33 | 5.682.710,59 | 5.682.710,59 | 15,81 | 41.315.641,97 | 0,00 |
| atencao basica | 10.177.120,00 | 19.729.650,52 | 7.684.365,98 | 7.684.365,98 | 3,53 | 12.045.284,54 | 756.830,16 | 756.830,16 | 2,10 | 18.972.820,36 | 0,00 |
| assistencia hospitalar e ambulatorial | 27.214.200,00 | 51.527.680,09 | 27.009.719,06 | 27.009.719,06 | 12,41 | 24.517.961,03 | 5.003.643,78 | 5.003.643,78 | 13,92 | 46.524.036,31 | 0,00 |
| suporte profilatico e terapeutico | 1.330.654,00 | 1.420.006,18 | 467.664,12 | 467.664,12 | 0,21 | 952.342,06 | 113.909,82 | 113.909,82 | 0,31 | 1.306.096,36 | 0,00 |
| vigilancia sanitaria | 307.000,00 | 711.609,36 | 54.788,76 | 54.788,76 | 0,02 | 656.820,60 | 4.951,54 | 4.951,54 | 0,01 | 706.657,82 | 0,00 |
| vigilancia epidemiologica | 204.000,00 | 492.162,68 | 48.309,18 | 48.309,18 | 0,02 | 443.853,50 | 0,00 | 0,00 | 0,00 | 492.162,68 | 0,00 |
| EDUCACAO | | | | | | | | | | | |
| administracao geral | 60.000,00 | 60.000,00 | 0,00 | 0,00 | 0,00 | 60.000,00 | 0,00 | 0,00 | 0,00 | 60.000,00 | 0,00 |
| ensino fundamental | 52.350.500,00 | 63.929.352,30 | 25.591.529,88 | 25.591.529,88 | 11,76 | 38.337.822,42 | 3.320.182,21 | 3.320.182,21 | 9,24 | 60.609.170,09 | 0,00 |
| ensino medio | 239.610,00 | 256.931,38 | 0,00 | 0,00 | 0,00 | 256.931,38 | 0,00 | 0,00 | 0,00 | 256.931,38 | 0,00 |
| ensino profissional | 851.000,00 | 851.000,00 | 203.838,12 | 203.838,12 | 0,09 | 647.161,88 | 203.838,12 | 203.838,12 | 0,56 | 647.161,88 | 0,00 |
| ensino superior | 1.334.800,00 | 1.334.800,00 | 172.459,05 | 172.459,05 | 0,07 | 1.162.340,95 | 31.078,87 | 31.078,87 | 0,08 | 1.303.721,13 | 0,00 |
| educacao infantil | 52.139.808,00 | 56.300.698,90 | 20.816.468,64 | 20.816.468,64 | 9,57 | 35.484.230,26 | 4.090.692,13 | 4.090.692,13 | 11,38 | 52.210.006,77 | 0,00 |
| educacao de jovens e adultos | 1.252.806,00 | 1.254.805,23 | 297.150,75 | 297.150,75 | 0,13 | 957.654,48 | 75.596,07 | 75.596,07 | 0,21 | 1.179.209,16 | 0,00 |
| CULTURA | | | | | | | | | | | |
| administracao geral | 1.000,00 | 11.000,00 | 2.000,00 | 2.000,00 | 0,00 | 9.000,00 | 2.000,00 | 2.000,00 | 0,00 | 9.000,00 | 0,00 |
| patr.historico, artistico e arqueologico | 53.000,00 | 53.000,00 | 0,00 | 0,00 | 0,00 | 53.000,00 | 0,00 | 0,00 | 0,00 | 53.000,00 | 0,00 |
| difusao cultural | 4.871.000,00 | 5.103.933,88 | 2.371.733,43 | 2.371.733,43 | 1,09 | 2.732.200,45 | 1.060.631,16 | 1.060.631,16 | 2,95 | 4.043.302,72 | 0,00 |
| URBANISMO | | | | | | | | | | | |
| administracao geral | 9.413.000,00 | 10.992.604,74 | 5.392.217,06 | 5.392.217,06 | 2,47 | 5.600.387,68 | 1.493.580,94 | 1.493.580,94 | 4,15 | 9.499.023,80 | 0,00 |
| infra-estrutura urbana | 3.264.564,00 | 25.779.827,96 | 20.333.226,74 | 20.333.226,74 | 9,34 | 5.446.601,22 | 1.073.856,34 | 1.073.856,34 | 2,98 | 24.705.971,62 | 0,00 |
| servicos urbanos | 6.599.600,00 | 18.689.267,76 | 12.517.580,93 | 12.517.580,93 | 5,75 | 6.171.686,83 | 646.666,74 | 646.666,74 | 1,79 | 18.042.601,02 | 0,00 |
| transporte rodoviario | 462.000,00 | 462.000,00 | 41.448,50 | 41.448,50 | 0,01 | 420.551,50 | 10.866,40 | 10.866,40 | 0,03 | 451.133,60 | 0,00 |
| SANEAMENTO | | | | | | | | | | | |

CONAM-RREO2-2024



| FUNCAO/SUBFUNCAO | DOTACAO INICIAL | DOTACAO ATUALIZADA (a) | DESPESAS EMPENHADAS | | | SALDO (c)=(a-b) | DESPESAS LIQUIDADAS | | | SALDO (e)=(a-d) | INSCRITAS EM RESTOS A PAGAR NAO PROCESSADOS (f) |
|---|---|--|--|--|--|---|--|--|--|---|--|
| | | | No Bimestre | Ate o Bimestre (b) | % (b/ III/ b) | | No Bimestre | Ate o Bimestre (d) | % (d/ III/ d) | | |
| | | | | | | | | | | | |
| saneamento basico urbano GESTAO AMBIENTAL preservacao e conservacao ambiental controle ambiental AGRICULTURA extensao rural INDUSTRIA promocao industrial COMERCIO E SERVICOS promocao comercial turismo DESPORTO E LAZER administracao geral desporto comunitario ENCARGOS ESPECIAIS servico da divida interna outros encargos especiais RESERVA DE CONTINGENCIA reserva de contintencia | 22.000,00 16.208.200,00 585.000,00 100.000,00 10.000,00 10.000,00 69.000,00 4.236.000,00 1.000,00 7.000.000,00 4.205.707,00 100.000,00 | 22.000,00 16.278.671,96 585.000,00 100.000,00 10.000,00 10.000,00 208.080,47 9.302.912,70 3.103.304,45 7.000.000,00 4.205.707,00 100.000,00 | 0,00 15.268.016,31 235.804,00 67.343,64 2.289,80 0,00 7.838,56 6.169.607,62 3.102.304,45 5.826.966,16 4.203.707,00 0,00 | 0,00 15.268.016,31 235.804,00 67.343,64 2.289,80 0,00 7.838,56 6.169.607,62 3.102.304,45 5.826.966,16 4.203.707,00 0,00 | 0,00 7,01 0,10 0,03 0,00 0,00 0,00 2,83 1,42 2,67 1,93 0,00 | 22.000,00 1.010.655,65 349.196,00 32.656,36 7.710,20 10.000,00 200.241,91 3.133.305,08 1.000,00 1.173.033,84 2.000,00 100.000,00 | 0,00 1.447.900,17 9.782,80 4.318,32 0,00 0,00 0,00 1.073.970,29 0,00 2.207.192,44 0,00 0,00 | 0,00 1.447.900,17 9.782,80 4.318,32 0,00 0,00 0,00 1.073.970,29 0,00 2.207.192,44 0,00 0,00 | 0,00 4,02 0,02 0,01 0,00 0,00 0,00 2,98 0,00 6,14 0,00 0,00 | 22.000,00 14.830.771,79 575.217,20 95.681,68 10.000,00 10.000,00 208.080,47 8.228.942,41 3.103.304,45 4.792.807,56 4.205.707,00 100.000,00 | 0,00 0,00 0,00 0,00 0,00 0,00 0,00 0,00 0,00 0,00 0,00 0,00 |
| TOTAL (III)=(I + II) | 313.082.070,00 | 426.792.847,27 | 217.496.790,37 | 217.496.790,37 | | 209.296.056,90 | 35.928.517,21 | 35.928.517,21 | | 390.864.330,06 | 0,00 |

CONAM-RREO2-2024



| CN-SIFPM | | MUNICIPIO DE CABREUVA | | | | | | | | CONAM | |
|--|-----------------|---|---------------------|-----------------------|-------------------|--------------------|---------------------|-----------------------|-------------------|--------------------|--|
| | | RELATORIO RESUMIDO DA EXECUCAO ORCAMENTARIA | | | | | | | | | |
| RREO - ANEXO 2 (LRF, Art. 52, inciso II, alinea "c") | | DEMONSTRATIVO DA EXECUCAO DAS DESPESAS POR FUNCAO E SUBFUNCAO | | | | | | | | | |
| | | ORCAMENTOS FISCAL E DA SEGURIDADE SOCIAL | | | | | | | | | |
| | | Periodo de Referencia: JANEIRO a FEVEREIRO 2024 / BIMESTRE: JANEIRO-FEVEREIRO | | | | | | | | | |
| | | | | | | | | | | Em Reais | |
| FUNCAO/SUBFUNCAO | DOTACAO INICIAL | DOTACAO ATUALIZADA (a) | DESPESAS EMPENHADAS | | | SALDO (c)=(a-b) | DESPESAS LIQUIDADAS | | | SALDO (e)=(a-d) | INSCRITAS EM RESTOS A PAGAR NAO PROCESSADOS (f) |
| | | | No Bimestre | Ate o Bimestre (b) | % (b/ III/ b) | | No Bimestre | Ate o Bimestre (d) | % (d/ III/ d) | | |
| TOTAL DAS INTRA-ORCAMENTARIAS | 0,00 | 0,00 | 0,00 | 0,00 | | 0,00 | 0,00 | 0,00 | | 0,00 | 0,00 |

CONAM-RREO2-2024

FONTE:CN-SIFPM - Sistema Integrado de Financas Publicas Municipais, Unidade responsavel- CONTABILIDADE, Data da emissao 28/MAR/2024 e hora de emissao 17:51



| MUNICIPIO DE CABREUVA | | |
|--|---|---|
| CN-SIFPM | CONAM | |
| Relatorio Resumido da Execucao Orcamentaria Demonstrativo das Receitas e Despesas com Manutencao e Desenvolvimento do Ensino - MDE Orcamentos Fiscal e da Seguridade Social | | |
| RREO - ANEXO 8 (LDB, art.72) | Periodo de Referencia: JANEIRO a FEVEREIRO 2024 / BIMESTRE: JANEIRO-FEVEREIRO | R\$ 1,00 |
| RECEITA RESULTANTE DE IMPOSTOS (Arts. 212 e 212-A da Constituicao Federal) | | |
| RECEITA RESULTANTE DE IMPOSTOS | PREVISAO ATUALIZADA (a) | RECEITAS REALIZADAS Ate o Bimestre (b) |
| 1 - RECEITA DE IMPOSTOS | 53.748.336,31 | 9.093.602,85 |
| 1.1- Receita Resultante do Imposto sobre a Propr.Predial e Ter.Urbana- IPTU | 12.846.565,50 | 1.291.165,46 |
| 1.2- Receita Resultante do Imposto sobre Transmissao Inter Vivos - ITBI | 6.360.210,14 | 1.156.876,78 |
| 1.3- Receita Resultante do Imposto sobre Servicos de Qualquer Natureza-ISS | 26.258.883,47 | 5.071.216,75 |
| 1.4- Receita Resultante do Imposto de Renda Retido na Fonte - IRRF | 8.282.677,20 | 1.574.343,86 |
| 2 - RECEITA DE TRANSFERENCIAS CONSTITUCIONAIS E LEGAIS | 220.832.659,93 | 42.926.615,90 |
| 2.1- Cota-Parte FPM | 58.314.449,59 | 11.564.449,59 |
| 2.1.1- Parcela referente a CF, art. 159, I, alinea b | 54.064.449,59 | 11.564.449,59 |
| 2.1.2- Parcela referente a CF, art. 159, I, alneas d e e | 4.250.000,00 | |
| 2.2- Cota-Parte ICMS | 147.828.892,53 | 25.041.743,46 |
| 2.3- Cota-Parte IPI-Exportacao | 853.973,18 | 166.473,18 |
| 2.4- Cota-Parte ITR | 81.338,66 | 777,04 |
| 2.5- Cota-Parte IPVA | 13.753.172,63 | 6.153.172,63 |
| 2.6- Cota-Parte IOF-Ouro | 833,34 | |
| 2.7- Compensacoes Financeiras Provenientes de Imp. e Transf.Constitucionais | | |
| 3 - TOTAL DA RECEITA RESULTANTE DE IMPOSTOS (1 + 2) | 274.580.996,24 | 52.020.218,75 |
| 4 - TOTAL DESTINADO AO FUNDEB-20% DE ((2.1.1)+(2.2)+(2.3)+(2.4)+(2.5)+(2.7)) | 43.316.365,32 | 8.585.323,18 |
| 5 - VALOR MINIMO A SER APLICADO ALEM DO VALOR DESTINADO AO FUNDEB 5% DE ((2.1.1) + (2.2) + (2.3) + (2.4) + (2.5)) + 25% DE ((1.1) + (1.2) + (1.3) + (1.4) + (2.1.2) + (2.6)) | 25.328.883,73 | 4.419.731,50 |
| FUNDEB | | |
| RECEITAS RECEBIDAS DO FUNDEB NO EXERCICIO | PREVISAO ATUALIZADA (a) | RECEITAS REALIZADAS Ate o Bimestre (b) |
| 6 - TOTAL DAS RECEITAS DO FUNDEB RECEBIDAS | 44.197.726,86 | 9.343.976,84 |
| 6.1- FUNDEB - Impostos e Transferencias de Impostos | 43.648.825,43 | 9.140.075,41 |
| 6.1.1- Principal | 43.351.472,50 | 9.082.305,82 |
| 6.1.2- Rendimentos de Aplicacao Financeira | 297.352,93 | 57.769,59 |
| 6.1.3- Ressarcimento de Recursos do FUNDEB | | |
| 6.2- FUNDEB - Complementacao da Uniao - VAAF | | |
| 6.2.1- Principal | | |
| 6.2.2- Rendimentos de Aplicacao Financeira | | |
| 6.2.3- Ressarcimento de Recursos do FUNDEB | | |



| CN-SIFPM | | MUNICIPIO DE CABREUVA | | | | CONAM |
|---|--|---|---|---|--|--|
| Relatorio Resumido da Execucao Orcamentaria Demonstrativo das Receitas e Despesas com Manutencao e Desenvolvimento do Ensino - MDE Orcamentos Fiscal e da Seguridade Social | | | | | | |
| RREO - ANEXO 8 (LDB, art.72) | | Periodo de Referencia: JANEIRO a FEVEREIRO 2024 / BIMESTRE: JANEIRO-FEVEREIRO | | | | R\$ 1,00 |
| RECEITAS RECEBIDAS DO FUNDEB NO EXERCICIO | | PREVISAO ATUALIZADA (a) | RECEITAS REALIZADAS Ate o Bimestre (b) | | | |
| 6.3- FUNDEB - Complementacao da Uniao - VAAT | | | | | | |
| 6.3.1- Principal | | | | | | |
| 6.3.2- Rendimentos de Aplicacao Financeira | | | | | | |
| 6.3.3- Ressarcimento de Recursos do FUNDEB | | | | | | |
| 6.4- FUNDEB - Complementacao da Uniao - VAAR | | 548.901,43 | 203.901,43 | | | |
| 6.4.1- Principal | | 548.901,43 | 203.901,43 | | | |
| 6.4.2- Rendimentos de Aplicacao Financeira | | | | | | |
| 6.4.3- Ressarcimento de Recursos do FUNDEB | | | | | | |
| 7 - RESULTADO LIQUIDO DAS TRANSFERENCIAS DO FUNDEB (6.1.1 - 4)1 | | 35.107,18 | 496.982,64 | | | |
| ACRESCIMO RESULTANTE DAS TRANSFERENCIAS DO FUNDEB | | | | | | |
| RECURSOS RECEBIDOS EM EXERCICIOS ANTERIORES E NAO UTILIZADOS (SUPERAVIT) | | | | | VALOR | |
| 8 - TOTAL DOS RECURSOS DE SUPERAVIT | | | | | 606.179,79 | |
| 8.1- SUPERAVIT DO EXERCICIO IMEDIATAMENTE ANTERIOR | | | | | 606.179,79 | |
| 8.2- SUPERAVIT RESIDUAL DE OUTROS EXERCICIOS | | | | | | |
| 9 - TOTAL DOS RECURSOS DO FUNDEB DISPONIVEIS PARA UTILIZACAO (6 + 8) | | | | | 9.950.156,63 | |
| DESPESAS COM RECURSOS DO FUNDEB (Por Subfuncao) | | DOTACAO ATUALIZADA (c) | DESPESAS EMPENHADAS Ate o Bimestre (d) | DESPESAS LIQUIDADAS Ate o Bimestre (e) | DESPESAS PAGAS Ate o Bimestre (f) | INSCRITAS EM RESTOS A PAGAR NAO PROCESSADOS (g) |
| 10- TOTAL DAS DESPESAS COM RECURSOS DO FUNDEB | | * | 16.213.945,28 | 4.788.534,49 | 4.787.267,60 | |
| 10.1- Profissionais da Educacao Basica | | * | 16.213.945,28 | 4.788.534,49 | 4.787.267,60 | |
| 10.1.1- Educacao Infantil | | * | 10.521.992,34 | 2.891.776,23 | 2.890.509,34 | |
| 10.1.1.2- Ensino Fundamental | | * | 5.422.140,05 | 1.821.162,19 | 1.821.162,19 | |
| 10.1.1.3- Educacao de Jovens e Adultos | | * | 269.812,89 | 75.596,07 | 75.596,07 | |
| 10.1.1.4- Educacao Especial | | * | | | | |
| 10.1.1.5- Administracao Geral | | * | | | | |
| 10.2- Outras Despesas | | * | | | | |
| 10.2.1- Educacao Infantil | | * | | | | |
| 10.2.2- Ensino Fundamental | | * | | | | |
| 10.2.3- Educacao de Jovens e Adultos | | * | | | | |
| 10.2.4- Educacao Especial | | * | | | | |
| 10.2.5- Administracao Geral | | * | | | | |
| 10.2.6- Transporte (Escolar) | | * | | | | |
| 10.2.7- Outras | | * | | | | |



| CN-SIFPM | | MUNICIPIO DE CABREUVA | | | | | CONAM |
|---|--|---|--|--|---|--|--|
| Relatorio Resumido da Execucao Orcamentaria Demonstrativo das Receitas e Despesas com Manutencao e Desenvolvimento do Ensino - MDE Orcamentos Fiscal e da Seguridade Social | | | | | | | |
| RREO - ANEXO 8 (LDB, art.72) | | Periodo de Referencia: JANEIRO a FEVEREIRO 2024 / BIMESTRE: JANEIRO-FEVEREIRO | | | | | R\$ 1,00 |
| DESPESAS CUSTEADAS COM RECEITAS DO FUNDEB RECEBIDAS NO EXERCICIO | DESPESAS EMPENHADAS Ate o Bimestre (d) | DESPESAS LIQUIDADAS Ate o Bimestre (e) | DESPESAS PAGAS Ate o Bimestre (f) | INSCRITAS EM RESTOS A PAGAR NAO PROCESSADOS (g) | INSCRITAS EM RESTOS A PAGAR PROCESSADOS (SEM DISPONIBILIDADE DE CAIXA)7 (h) | DESPESAS EMPENHADAS EM VALOR SUPERIOR AO TOTAL DAS RECEITAS RECEBIDAS NO EXERCICIO 9 (i) | |
| 11- TOTAL DAS DESPESAS CUSTEADAS C/RECURSOS DO FUNDEB RECEBIDAS NO EXERCICIO | 16.213.945,28 | 4.788.534,49 | 4.787.267,60 | | | | |
| 11.1- Total das Despesas custeadas com FUNDEB - Impostos e Transferencias de Impostos | 15.985.173,43 | 4.559.762,64 | 4.558.495,75 | | | | |
| 11.2- Total das Despesas custeadas com FUNDEB - Complementacao da Uniao - VAAF | | | | | | | |
| 11.3- Total das Despesas custeadas com FUNDEB - Complementacao da Uniao - VAAT | | | | | | | |
| 11.4- Total das Despesas custeadas com FUNDEB - Complementacao da Uniao - VAAR | 228.771,85 | 228.771,85 | 228.771,85 | | | | |
| 12- Total das Despesas do FUNDEB com Profissionais da Educacao Basica | 15.985.173,43 | 4.559.762,64 | 4.558.495,75 | | | | |
| 13- Total das Despesas custeadas c/FUNDEB-Complement. Uniao - VAAT Aplicadas na Educacao Infantil | | | | | | | |
| 14- Total das Despesas custeadas c/FUNDEB-Complement. Uniao - VAAT Aplicadas em Despesa de Capital | | | | | | | |
| INDICADORES - Art.212-A, inciso XI e par.3o - Constituicao Federal2 | | | VALOR EXIGIDO (j) | VALOR APLICADO (k) | VALOR CONSIDERADO APOS DEDUCOES (l) | % APLICADO (m) | |
| 15- Minimo de 70% do FUNDEB na Remuneracao dos Profissionais da Educacao Basica | | | 6.398.052,78 | 4.559.762,64 | 4.559.762,64 | 49,89 | |
| 16- Percentual de 50% da Complementacao da Uniao ao FUNDEB(VAAT) na Educacao Infantil | | | 0,00 | 0,00 | 0,00 | | |
| 17- Minimo de 15% da Complementacao da Uniao ao FUNDEB - VAAT em Despesas de Capital | | | 0,00 | 0,00 | 0,00 | | |
| INDICADOR - Art.25, par.3o - Lei N.14.113, de 2020 - (Maximo de 10% de Superavit)3 | | VALOR MAXIMO PERMITIDO (n) | VALOR NAO APLICADO (o) | VALOR NAO APLICADO APOS AJUSTE (p) | VALOR TOTAL DE SUPERAVIT NAO APLICADO ATE O FINAL EXERCICIO(q) | % NAO APLICADO (r) | |
| 18- Total da Receita Recebida e nao Aplicada no Exercicio | | 934.397,68 | 4.555.442,35 | 4.555.442,35 | 3.621.044,67 | 48,75 | |
| INDICADOR - Art.25, par.3o - Lei N. 14.113, de 2020 (Aplicacao do Superavit de Exercicio Anterior)3 | | VALOR SUPERAVIT PERMITIDO NO EXERCICIO ANTERIOR (s) | VALOR NAO APLICADO NO EXERCICIO ANTERIOR (t) | VALOR SUPERAVIT APLICADO ATE O PRIMEIRO QUADRIMESTRE (u) | VALOR APLICADO APOS O PRIMEIRO QUADRIMESTRE (v) | VALOR TOTAL DE SUPERAVIT NAO APLICADO ATE O FINAL DO EXERCICIO (w) | VALOR APLICADO ATE O PRIMEIRO QUADRIMESTRE QUE INTEGRARA O LIMITE CONSTITUCIONAL (x) |
| 19- TOTAL DAS DESPESAS CUSTEADAS COM SUPERAVIT FUNDEB | | 4.073.838,12 | 606.179,79 | 0,00 | 0,00 | 606.179,79 | 0,00 |
| 19.1- Total das Despesas custeadas com FUNDEB - Impostos e Transferencias de Impostos | | 4.073.838,12 | 606.179,79 | 0,00 | 0,00 | 606.179,79 | 0,00 |
| 19.2- Total das Despesas custeadas com FUNDEB - Complementacao da Uniao (VAAF + VAAT + VAAR) | | 0,00 | 0,00 | 0,00 | 0,00 | 0,00 | 0,00 |



| CN-SIFPM | | MUNICÍPIO DE CABREÚVA | | | | CONAM |
|---|---------------------------|---|--|---|---|----------|
| Relatório Resumido da Execução Orcamentaria Demonstrativo das Receitas e Despesas com Manutenção e Desenvolvimento do Ensino - MDE Orcamentos Fiscal e da Seguridade Social | | | | | | |
| RREO - ANEXO 8 (LDB, art.72) | | Periodo de Referencia: JANEIRO a FEVEREIRO 2024 / BIMESTRE: JANEIRO-FEVEREIRO | | | | R\$ 1,00 |
| DESPESAS COM ACOES TÍPICAS DE MDE-RECEITAS DE IMPOSTOS-EXCETO FUNDEB (Por Subfunção) | DOTACAO ATUALIZADA (c) | DESPESAS EMPENHADAS Ate o Bimestre (d) | DESPESAS LIQUIDADAS Ate o Bimestre (e) | DESPESAS PAGAS Ate o Bimestre (f) | INSCRITAS EM RESTOS A PAGAR NAO PROCESSADOS (g) | |
| 20- TOTAL DAS DESPESAS COM ACOES TÍPICAS DE MDE CUSTEADAS COM RECEITAS DE IMPOSTOS | * | | | | | |
| 20.1- Educacao Infantil | * | 15.187.895,75 | 2.509.664,16 | 2.197.705,93 | | |
| 20.2- Ensino Fundamental | * | 6.478.464,61 | 1.023.902,82 | 1.022.627,74 | | |
| 20.3- Educacao de Jovens e Adultos | * | 8.709.431,14 | 1.485.761,34 | 1.175.078,19 | | |
| 20.4- Educacao Especial | * | | | | | |
| 20.5- Administracao Geral | * | | | | | |
| 20.6- Transporte (Escolar) | * | | | | | |
| 20.7- Outras | * | | | | | |
| DESPESAS COM ACOES TÍPICAS DE MDE - RECEITAS DE IMPOSTOS E RECURSOS DO FUNDEB (Por Area de Atuacao)6 | DOTACAO ATUALIZADA (c) | DESPESAS EMPENHADAS Ate o Bimestre (d) | DESPESAS LIQUIDADAS Ate o Bimestre (e) | DESPESAS PAGAS Ate o Bimestre (f) | INSCRITAS EM RESTOS A PAGAR NAO PROCESSADOS (g) | |
| 21- TOTAL DAS DESPESAS COM ACOES TÍPICAS DE MDE CUSTEADAS COM RECEITAS DE IMPOSTOS E FUNDEB | * | | | | | |
| 21.1- EDUCACAO INFANTIL | * | 31.401.841,03 | 7.298.198,65 | 6.984.973,53 | | |
| 21.1.1- Creche | * | 17.270.269,84 | 3.991.275,12 | 3.988.733,15 | | |
| 21.1.2- Pre-escola | * | 10.675.543,30 | 2.493.064,47 | 2.490.522,50 | | |
| 21.2- ENSINO FUNDAMENTAL | * | 6.594.726,54 | 1.498.210,65 | 1.498.210,65 | | |
| | * | 14.131.571,19 | 3.306.923,53 | 2.996.240,38 | | |
| APURACAO DAS DESPESAS PARA FINS DE LIMITE MINIMO CONSTITUCIONAL | | | | | VALOR | |
| 22- TOTAL DAS DESPESAS DE MDE CUSTEADAS COM RECURSOS DE IMPOSTOS = L20(d ou e) | | | | | 2.509.664,16 | |
| 23- TOTAL DAS RECEITAS TRANSFERIDAS AO FUNDEB = (L4) | | | | | 8.585.323,18 | |
| 24- (-) RECEITAS DO FUNDEB NAO UTILIZADAS NO EXERCICIO, EM VALOR SUPERIOR A 10% = L18(g) | | | | | 3.621.044,67 | |
| 25- VALOR APLICADO ATE O PRIMEIRO QUADRIMESTRE QUE INTEGRARA O LIMITE CONSTITUCIONAL = L19.1(x) | | | | | 0,00 | |
| 26- (-) RESTOS A PAGAR NAO PROCESSADOS INSCRITOS NO EXERC.SEM DISPONIBILIDADE FINANC.DE RECURSOS DE IMPOSTOS 4 e 7 | | | | | 0,00 | |
| 27- (-) CANCELAMENTO, NO EXERC.,DE RP INSCRITOS C/DISPONIBILIDADE FINANC.DE RECURSOS DE IMPOSTOS VINC.AO ENSINO = (L30.1(af)+L30.2(af)) | | | | | 0,00 | |
| 28- TOTAL DAS DESPESAS PARA FINS DE LIMITE (22 + 23 - 24 + 25 - 26 - 27) | | | | | 7.473.942,67 | |
| APURACAO DO LIMITE MINIMO CONSTITUCIONAL 2 E 5 | | | VALOR EXIGIDO (z) | VALOR APLICADO (aa) | % APLICADO (ab) | |
| 29- APLICACAO EM MDE SOBRE A RECEITA RESULTANTE DE IMPOSTOS | | | 13.005.054,69 | 7.473.942,67 | 14,37 | |
| RESTOS A PAGAR INSCRITOS EM EXERCICIOS ANTERIORES DE DESPESAS CONSIDERADAS PARA CUMPRIMENTO DO LIMITE | SALDO INICIAL (ac) | RP LIQUIDADOS (ad) | RP PAGOS (ae) | RP CANCELADOS (af) | SALDO FINAL (ag)=(ac-ae-af) | |
| 30- RESTOS A PAGAR DE DESPESAS COM MDE | 1.869.143,14 | 260.978,82 | 1.669.224,11 | | 199.919,03 | |
| 30.1- Executadas c/Recursos de Impostos e Transferencias de Impostos | 590.989,09 | 260.978,82 | 522.252,93 | | 68.736,16 | |
| 30.2- Executadas c/Recursos do FUNDEB-Impostos | 1.278.154,05 | | 1.146.971,18 | | 131.182,87 | |
| 30.3- Executadas c/Recursos do FUNDEB-Compl.da Uniao(VAAT+VAAF+VAAR) | | | | | | |



| CN-SIFPM | | MUNICIPIO DE CABREUVA | | | | CONAM |
|---|--|---|---|---|--|--|
| Relatorio Resumido da Execucao Orcamentaria Demonstrativo das Receitas e Despesas com Manutencao e Desenvolvimento do Ensino - MDE Orcamentos Fiscal e da Seguridade Social | | | | | | |
| RREO - ANEXO 8 (LDB, art.72) | | Periodo de Referencia: JANEIRO a FEVEREIRO 2024 / BIMESTRE: JANEIRO-FEVEREIRO | | | | R\$ 1,00 |
| OUTRAS INFORMACOES PARA CONTROLE | | | | | | |
| RECEITAS ADICIONAIS PARA FINANCIAMENTO DO ENSINO | | PREVISAO ATUALIZADA (a) | RECEITAS REALIZADAS Ate o Bimestre (b) | | | |
| 31- TOTAL DAS RECEITAS ADICIONAIS PARA FINANCIAMENTO DO ENSINO | | 10.709.877,60 | 1.890.357,50 | | | |
| 31.1- RECEITA DE TRANSFERENCIAS DO FNDE(INCLUINDO RENDIMENTOS-APLIC.FINANCEIRA) | | 5.803.525,90 | 1.342.922,48 | | | |
| 31.1.1- Salario-Educao | | 4.857.488,20 | 1.258.004,84 | | | |
| 31.1.2- PDDE | | 2.611,63 | 28,29 | | | |
| 31.1.3- PNAE | | 861.067,17 | 84.438,81 | | | |
| 31.1.4- PNATE | | 82.358,90 | 450,54 | | | |
| 31.1.5- Outras Transferencias do FNDE | | | | | | |
| 31.2- RECEITA DE TRANSFERENCIAS DE CONVENIOS | | 4.761.381,32 | 510.797,98 | | | |
| 31.3- RECEITA DE ROYALITES DESTINADOS A EDUCACAO | | | | | | |
| 31.4- RECEITA DE OPERACOES DE CREDITO VINCULADAS A EDUCACAO | | | | | | |
| 31.5- OUTRAS RECEITAS PARA FINANCIAMENTO DO ENSINO | | 144.970,38 | 36.637,04 | | | |
| OUTRAS DESPESAS COM EDUCACAO (Por Subfuncao)6 | | DOTACAO ATUALIZADA (c) | DESPESAS EMPENHADAS Ate o Bimestre (d) | DESPESAS LIQUIDADAS Ate o Bimestre (e) | DESPESAS PAGAS Ate o Bimestre (f) | INSCRITAS EM RESTOS A PAGAR NAO PROCESSADOS (g) |
| 32- TOTAL DAS OUTRAS DESPESAS COM EDUCACAO | | * | 15.001.637,34 | 409.930,07 | 166.970,95 | |
| 32.1- Educacao Infantil | | * | 983.339,32 | | | |
| 32.2- Ensino Fundamental | | * | 4.009.700,54 | | | |
| 32.3- Ensino Medio | | * | | | | |
| 32.4- Ensino Superior | | * | | | | |
| 32.5- Ensino Profissional | | * | | | | |
| 32.6- Educacao de Jovens e Adultos | | * | 500,00 | | | |
| 32.7- Educacao Especial | | * | | | | |
| 32.8- Outras | | * | 10.008.097,48 | 409.930,07 | 166.970,95 | |
| TOTAL GERAL DAS DESPESAS COM EDUCACAO | | DOTACAO ATUALIZADA (c) | DESPESAS EMPENHADAS Ate o Bimestre (d) | DESPESAS LIQUIDADAS Ate o Bimestre (e) | DESPESAS PAGAS Ate o Bimestre (f) | INSCRITAS EM RESTOS A PAGAR NAO PROCESSADOS (g) |
| 33- TOTAL GERAL DAS DESPESAS COM EDUCACAO (10 + 20 + 32) | | * | 46.403.478,37 | 7.708.128,72 | 7.151.944,48 | |
| 33.1- Despesas Correntes | | * | 35.803.711,80 | 7.533.115,64 | 7.151.944,48 | |
| 33.1.1- Pessoal Ativo | | * | 18.032.276,51 | 5.345.060,03 | 5.343.793,14 | |
| 33.1.2- Pessoal Inativo | | * | | | | |
| 33.1.3- Transferencias as instituicoes comunitarias, confessionais ou filantropicas sem fins lucrativos | | * | | | | |
| 33.1.4- Outras Despesas Correntes | | * | 17.771.435,29 | 2.188.055,61 | 1.808.151,34 | |
| 33.2- Despesas de Capital | | * | 10.599.766,57 | 175.013,08 | | |
| 33.2.1- Transferencias as instituicoes comunitarias, confessionais ou filantropicas sem fins lucrativos | | * | | | | |
| 33.2.2- Outras Despesas de Capital | | * | 10.599.766,57 | 175.013,08 | | |



| CN-SIFPM | | MUNICIPIO DE CABREUVA | CONAM |
|---|--|---|-----------------------|
| Relatorio Resumido da Execucao Orcamentaria Demonstrativo das Receitas e Despesas com Manutencao e Desenvolvimento do Ensino - MDE Orcamentos Fiscal e da Seguridade Social | | | |
| RREO - ANEXO 8 (LDB, art.72) | | Periodo de Referencia: JANEIRO a FEVEREIRO 2024 / BIMESTRE: JANEIRO-FEVEREIRO | R\$ 1,00 |
| CONTROLE DA DISPONIBILIDADE FINANCEIRA E CONCILIAÇÃO BANCARIA | | FUNDEB (ah) | SALARIO EDUCACAO (ai) |
| 34- DISPONIBILIDADE FINANCEIRA EM 31 DE DEZEMBRO DE 2023 | | 1.618.333,84 | 1.618.627,29 |
| 35- (+) INGRESSO DE RECURSOS ATE O BIMESTRE (orcamentario) | | 9.343.976,84 | 1.258.004,84 |
| 36- (-) PAGAMENTOS EFETUADOS ATE O BIMESTRE (orcamentario e restos a pagar) | | 5.934.238,78 | 100.043,19 |
| 37- (=) DISPONIBILIDADE FINANCEIRA ATE O BIMESTRE | | 5.028.071,90 | 2.776.588,94 |
| 38- (+) AJUSTES POSITIVOS (RETENCOES E OUTROS VALORES EXTRAORCAMENTARIOS) | | 0,00 | 0,00 |
| 39- (-) AJUSTES NEGATIVOS (OUTROS VALORES EXTRAORCAMENTARIOS) | | 0,00 | 0,00 |
| 40- (=) SALDO FINANCEIRO CONCILIADO (Saldo Bancario) | | 5.028.071,90 | 2.776.588,94 |

FONTE:CN-SIFPM - Sistema Integrado de Financas Publicas Municipais, Unidade responsavel- CONTABILIDADE, Data da emissao 28/MAR/2024 e hora de emissao 17:53
(*) Valores nao informados considerando que na Lei Orcamentaria, a discriminacao da despesa, quanto a sua natureza, foi elaborada por categoria economica, grupo de natureza de despesa e modalidade de aplicacao, nos termos do artigo 6o. da Portaria Interministerial STN/SOF No. 163/2001 e alteracoes posteriores.

NOTAS:

- SE RESULTADO LIQUIDO DA TRANSFERENCIA (7) > 0 = ACRESCIMO RESULTANTE DAS TRANSFERENCIAS DO FUNDEB,
SE RESULTADO LIQUIDO DA TRANSFERENCIA (7) < 0 = DECRESCIMO RESULTANTE DAS TRANSFERENCIAS DO FUNDEB
- Limites minimos anuais a serem cumpridos no encerramento do exercicio.
- Art. 25,par.3o, Lei 14.113/2020: Ate 10% (dez por cento) dos recursos recebidos a conta dos Fundos, inclusive relativos a complementacao da Uniao, nos termos do par.2o do art. 16 desta Lei, poderao ser utilizados no primeiro quadrimestre do exercicio imediatamente subsequente, mediante abertura de credito adicional.
- Os valores referentes a parcela dos Restos a Pagar inscritos sem disponibilidade financeira vinculada a educacao deverao ser informados somente no RREO do ultimo bimestre do exercicio.
- Nos cinco primeiros bimestres do exercicio o acompanhamento sera feito com base na despesa liquidada. No ultimo bimestre do exercicio, o valor devera corresponder ao total da despesa empenhada.
- As linhas representam areas de atuacao e nao correspondem exatamente as subfuncoes da Funcao Educacao. As despesas classificadas nas demais subfuncoes tipicas e nas subfuncoes atipicas deverao ser rateadas para essas areas de atuacao.
- Valor inscrito em RPNP sem disponibilidade de caixa, que nao sera considerado na apuracao dos indicadores e limites. Para as linhas 15, 16 e 17, devera ser comparado o total inscrito em RPNP com a disponibilidade de caixa por fonte de recursos. Para a linha 14, devera ser verificada a diferenca entre a disponibilidade nas Fontes do Fundeb e os RPNP referentes a essas despesas. Para a linha 18, devera ser verificada a diferenca entre as disponibilidades na Fonte VAAT e os RPNP dessas despesas.
- Controle da execucao de restos a pagar considerados no cumprimento do limite minimo dos exercicios anteriores.
- Nesta coluna nao devem se informados valores inferiores a 0 (zero).
- Essa coluna nao deve conter percentual superior a 100%. Caso isso ocorra, em razao de valores informados na coluna (i), os percentuais devem ser ajustados para 100%.

Assumo a responsabilidade pelas informacoes acima ressaltando a diferenca da metodologia adotada para apuracao dos limites constitucionais em relacao ao TCE/TCM.



| PODER / ORGAO | Restos a Pagar Processados | | | | | | Restos a Pagar Nao Processados | | | | | | Saldo Total |
|--|----------------------------|-------------------------|--------------|------------|---------------|--------------------------|--------------------------------|---------------|---------------|------------|---------------|---------------|-------------|
| | Inscritos | | Pagos | Cancelados | Saldo | Inscritos | | Liquidados | Pagos | Cancelados | Saldo | | |
| | Em Exercicios Anteriores | Em 31 de dezembro/ 2023 | | | | Em Exercicios Anteriores | Em 31 de dezembro/ 2023 | | | | | | |
| | (a) | (b) | (c) | (d) | e=(a+b)-(c+d) | (f) | (g) | (h) | (i) | (j) | k=(f+g)-(i+j) | L=(e+k) | |
| RESTOS A PAGAR(EXCETO INTRAORCAM.)(I) | 862.637,43 | 12.892.937,04 | 9.314.299,67 | 0,00 | 4.441.274,80 | 63.678,88 | 18.334.681,15 | 11.718.386,45 | 11.379.650,20 | 49.956,75 | 6.968.753,08 | 11.410.027,88 | |
| PODER LEGISLATIVO | 0,00 | 52.589,01 | 52.589,01 | 0,00 | 0,00 | 63.678,88 | 548.449,01 | 217.206,45 | 154.829,53 | 0,00 | 457.298,36 | 457.298,36 | |
| CAMARA MUNICIPAL | 0,00 | 52.589,01 | 52.589,01 | 0,00 | 0,00 | 63.678,88 | 548.449,01 | 217.206,45 | 154.829,53 | 0,00 | 457.298,36 | 457.298,36 | |
| PODER EXECUTIVO | 862.637,43 | 12.840.348,03 | 9.261.710,66 | 0,00 | 4.441.274,80 | 0,00 | 17.786.232,14 | 11.501.180,00 | 11.224.820,67 | 49.956,75 | 6.511.454,72 | 10.952.729,52 | |
| ADMINISTRACAO DIRETA | | | | | | | | | | | | | |
| PREFEITURA MUNICIPAL | | | | | | | | | | | | | |
| GABINETE DO PREFEITO | 0,00 | 151.448,84 | 151.448,84 | 0,00 | 0,00 | 0,00 | 134.042,34 | 97.941,04 | 95.123,67 | 0,00 | 38.918,67 | 38.918,67 | |
| ADVOCACIA -GERAL DO MUNICIPIO | 0,00 | 31.044,41 | 31.044,41 | 0,00 | 0,00 | 0,00 | 1.724,43 | 825,20 | 825,20 | 0,00 | 899,23 | 899,23 | |
| SECRETARIA DE GESTAO PUBLICA | 0,00 | 276.286,34 | 276.286,34 | 0,00 | 0,00 | 0,00 | 333.603,27 | 161.495,97 | 161.495,97 | 0,00 | 172.107,30 | 172.107,30 | |
| SECRETARIA DA FAZENDA | 862.637,43 | 3.529.771,77 | 105.924,70 | 0,00 | 4.286.484,50 | 0,00 | 412.764,30 | 402.944,72 | 402.944,72 | 0,00 | 9.819,58 | 4.296.304,08 | |
| SECRET. MEIO AMBIENTE, OBRAS E SER | 0,00 | 2.317.417,45 | 2.309.069,80 | 0,00 | 8.347,65 | 0,00 | 9.856.062,38 | 6.446.855,31 | 6.446.426,47 | 0,00 | 3.409.635,91 | 3.417.983,56 | |
| SECRETARIA DE ASSIST. E DESENVOLV | 0,00 | 222.094,14 | 219.259,98 | 0,00 | 2.834,16 | 0,00 | 215.672,81 | 145.914,40 | 145.914,40 | 0,00 | 69.758,41 | 72.592,57 | |
| SECRETARIA DE SAUDE | 0,00 | 1.962.942,47 | 1.951.392,33 | 0,00 | 11.550,14 | 0,00 | 4.174.456,02 | 2.814.322,39 | 2.541.209,27 | 0,00 | 1.633.246,75 | 1.644.796,89 | |
| SECRETARIA DE EDUCACAO | 0,00 | 2.423.936,92 | 2.292.615,05 | 0,00 | 131.321,87 | 0,00 | 1.128.514,22 | 914.203,04 | 914.203,04 | 49.956,75 | 164.354,43 | 295.676,30 | |
| SECRETARIA DE CULTURA E TURISMO | 0,00 | 845.921,47 | 845.691,11 | 0,00 | 230,36 | 0,00 | 134.608,70 | 9.883,67 | 9.883,67 | 0,00 | 124.725,03 | 124.955,39 | |
| SECRETARIA DE ESPORTES | 0,00 | 385.313,18 | 384.807,09 | 0,00 | 506,09 | 0,00 | 174.093,63 | 108.344,90 | 108.344,90 | 0,00 | 65.748,73 | 66.254,82 | |
| SECRETARIA DE DESENVOLVIMENTO ECON | 0,00 | 61.756,70 | 61.756,70 | 0,00 | 0,00 | 0,00 | 271.044,35 | 15.907,16 | 15.907,16 | 0,00 | 255.137,19 | 255.137,19 | |
| SECRETARIA DA MOBILIDADE URBANA | 0,00 | 188.293,20 | 188.293,20 | 0,00 | 0,00 | 0,00 | 566.820,14 | 89.849,20 | 89.849,20 | 0,00 | 476.970,94 | 476.970,94 | |
| SECRETARIA DE SEGURANCA E DEFESA S | 0,00 | 444.121,14 | 444.121,11 | 0,00 | 0,03 | 0,00 | 382.825,55 | 292.693,00 | 292.693,00 | 0,00 | 90.132,55 | 90.132,58 | |
| TOTAL DA PREFEITURA | 862.637,43 | 12.840.348,03 | 9.261.710,66 | 0,00 | 4.441.274,80 | 0,00 | 17.786.232,14 | 11.501.180,00 | 11.224.820,67 | 49.956,75 | 6.511.454,72 | 10.952.729,52 | |
| RESTOS A PAGAR(INTRAORCAMENTARIOS)(II) | 0,00 | 0,00 | 0,00 | 0,00 | 0,00 | 0,00 | 0,00 | 0,00 | 0,00 | 0,00 | 0,00 | 0,00 | |
| TOTAL (III)=(I + II) | 862.637,43 | 12.892.937,04 | 9.314.299,67 | 0,00 | 4.441.274,80 | 63.678,88 | 18.334.681,15 | 11.718.386,45 | 11.379.650,20 | 49.956,75 | 6.968.753,08 | 11.410.027,88 | |

CONAM-RRE07-2024

FONTE:CN-SIFPM - Sistema Integrado de Financas Publicas Municipais, Unidade responsavel- CONTABILIDADE, Data da emissao 28/MAR/2024 e hora de emissao 17:52



| | | | | | | | | | | | | |
|---|---------------------------------|---|--------------|-------------------|------------------------|---------------------------------|--------------------------------|-------------------|--------------|-------------------|-------------|------------------------|
| CN-SIFPM | | MUNICIPIO DE CABREUVA | | | | | | | | | | CONAM |
| | | Relatorio Resumido da Execucao Orcamentaria Demonstrativo dos Restos a Pagar por Poder e Orgao Orcamentos Fiscal e da Seguridade Social | | | | | | | | | | |
| RREO - Anexo 7 (LRF, art. 53, inciso V) | | Periodo de Referencia: JANEIRO a FEVEREIRO 2024 / BIMESTRE: JANEIRO-FEVEREIRO | | | | | | | | | | Em Reais |
| PODER / ORGAO | Restos a Pagar Processados | | | | | Restos a Pagar Nao Processados | | | | | Saldo Total | |
| | Inscritos | | Pagos (c) | Cancelados (d) | Saldo e=(a+b)-(c+d) | Inscritos | | Liquidados (h) | Pagos (i) | Cancelados (j) | | Saldo k=(f+g)-(i+j) |
| | Em Exercicios Anteriores (a) | Em 31 de dezembro/ 2023 (b) | | | | Em Exercicios Anteriores (f) | Em 31 de dezembro/ 2023 (g) | | | | | |
| L=(e+k) | | | | | | | | | | | | |



PODER LEGISLATIVO

Licitações e Contratos

Inexigibilidade



CÂMARA MUNICIPAL DE CABREÚVA

AUTORIZAÇÃO PARA CONTRATAÇÃO DIRETA
PROCESSO ADMINISTRATIVO Nº 009/2024
INEXIGIBILIDADE Nº 001/2024

CONTRATANTE: Câmara Municipal de Cabreúva.

CONTRATADA: ABEL - Associação Brasileira de Escolas do Legislativo

CNPJ: 05.801.353/0001-04

OBJETO: Filiação da Câmara Municipal de Cabreúva à ABEL

VALOR GLOBAL: R\$ 1.500,00 (hum mil e quinhentos reais).

ASSINATURA: 28 de março de 2024.

EDUARDO ANTONIO DE OLIVEIRA

Presidente da Câmara Municipal de Cabreúva

.....