



# DIÁRIO OFICIAL ELETRÔNICO

# CABREÚVA

Quinta-feira, 23 de maio de 2024

[www.cabreuva.sp.gov.br](http://www.cabreuva.sp.gov.br)

Ano XXIV | Edição nº 516



Município de Cabreúva - SP

Diário Oficial assinado digitalmente conforme MP nº 2.200-2, de 2001 e Lei 14.063, de 2020, garantindo autenticidade, validade jurídica e integridade.



**PODER EXECUTIVO**

**Licitações e Contratos**

**Dispensas - Aviso de Abertura**

**AVISO DE DISPENSA ELETRÔNICA Nº S114/2024**

**CONTRATANTE: PREFEITURA DE CABREÚVA**

**OBJETO:** Fornecimento de Agua Potável por caminhão pipa de no mínimo 15.000 litros.

**VALOR TOTAL DA CONTRATAÇÃO - R\$ 3.031,88**

**PERÍODO DE PROPOSTAS**

De 27/05/2024

Até 29/05/2024

**PERÍODO DE LANCES**

De 03/06/2024 AS 8:00 hs

Até 03/06/2024 AS 14:00 hS

**PREFERÊNCIA ME/EPP/EQUIPARADAS - SIM**

**Link: [www.novobbmnet.com.br](http://www.novobbmnet.com.br)**

.....



Contas Públicas e Instrumentos de Gestão Fiscal

Demonstrativo de Aplicação na Saúde

CN-SIFPM		Prefeitura Municipal de Cabreúva					CONAM		
23/05/2024		DESPESAS COM SAUDE DESPESAS ORCAMENTARIAS COM RECURSOS PROPRIOS E VINCULADOS DO EXERCICIO E DE EXERCICIO ANTERIORES PREFEITURA MUNICIPAL					JANEIRO A ABRIL/2024		
FUNCAO	SUBFUNCAO	FONTE DE RECURSO	CODIGO DE APLICACAO	CLASSIFICACAO ECONOMICA	DOTACAO INICIAL	DOTACAO ATUALIZADA	DESPESA EMPENHADA ATE O QUADRIMESTRE	DESPESA LIQUIDADADA ATE O QUADRIMESTRE	DESPESA PAGA ATE O QUADRIMESTRE
FUNCAO: 10 - SAUDE / SUBFUNCoes TÍPICAS DE SAUDE									
10	SAUDE				39.232.974,00	73.353.048,96	55.218.626,91	14.222.531,85	14.198.062,98
	301	ATENCAO BASICA			10.177.120,00	19.329.650,52	10.437.851,70	3.148.567,29	3.124.190,34
		01	TESOURO		6.544.800,00	6.144.799,65	4.275.155,78	1.155.528,90	1.131.151,95
			3100000	SAUDE - GERAL	6.544.800,00	6.144.799,65	4.275.155,78	1.155.528,90	1.131.151,95
10	301	01	3100000	3.1.90.00.00 - APLICACOES DIRETAS	479.000,00	478.999,99	0,00	0,00	0,00
10	301	01	3100000	3.1.90.13.01 - FGTS	0,00	0,00	99.881,86	18.723,33	18.723,33
10	301	01	3100000	3.1.90.13.02 - CONTRIBUICOES PREVIDENCIARIAS - INSS	0,00	0,00	246.145,12	23.406,82	23.406,82
10	301	01	3100000	3.1.90.91.99 - OUTRAS SENTENCAS JUDICIAIS	0,00	0,00	25.744,52	25.744,52	25.744,52
10	301	01	3100000	3.3.67.00.00 - EXECUCAO CONTRATO PARCERIA PUBLICO-PRIVADA - PPP	2.548.800,00	2.548.800,00	0,00	0,00	0,00
10	301	01	3100000	3.3.67.83.00 - CONTR PPP EXCETO SUBV ECONO, APORTE E FND GARANTID	0,00	0,00	2.548.800,00	615.898,23	615.898,23
10	301	01	3100000	3.3.90.00.00 - APLICACOES DIRETAS	3.461.000,00	3.039.499,80	0,00	0,00	0,00
10	301	01	3100000	3.3.90.30.23 - UNIFORMES, TECIDOS E AVIAMENTOS	0,00	0,00	65.895,93	0,00	0,00
10	301	01	3100000	3.3.90.30.36 - MATERIAL HOSPITALAR	0,00	0,00	40.878,26	16.799,56	16.799,56
10	301	01	3100000	3.3.90.30.39 - MATERIAL PARA MANUTENCAO DE VEICULOS	0,00	0,00	93.828,68	47.802,76	47.802,76
10	301	01	3100000	3.3.90.39.10 - LOCACAO DE IMOVEIS	0,00	0,00	3.800,00	0,00	0,00
10	301	01	3100000	3.3.90.39.12 - LOCACAO DE MAQUINAS E EQUIPAMENTOS	0,00	0,00	111.762,13	31.428,14	31.428,14
10	301	01	3100000	3.3.90.39.14 - LOCACAO BENS MOVEIS-OUTRAS NATUREZAS E INTANGIVEIS	0,00	0,00	32.285,47	0,00	0,00
10	301	01	3100000	3.3.90.39.17 - MANUTENCAO E CONSERVACAO - MAQUINAS E EQUIPAMENTOS	0,00	0,00	9.648,00	2.412,00	2.412,00
10	301	01	3100000	3.3.90.39.19 - MANUTENCAO E CONSERVACAO DE VEICULOS	0,00	0,00	33.930,08	17.379,50	17.379,50
10	301	01	3100000	3.3.90.39.20 - MANUTENCAO E CONSERV BENS MOVEIS - OUTRA NATUREZAS	0,00	0,00	43.492,00	0,00	0,00
10	301	01	3100000	3.3.90.39.43 - SERVICOS DE ENERGIA ELETRICA	0,00	0,00	180.000,00	66.320,65	45.795,22
10	301	01	3100000	3.3.90.39.44 - SERVICOS DE AGUA E ESGOTO	0,00	0,00	0,00	0,00	0,00
10	301	01	3100000	3.3.90.39.47 - SERVICOS DE COMUNICACAO EM GERAL	0,00	0,00	6.176,59	6.176,59	6.176,59
10	301	01	3100000	3.3.90.39.50 - SERVICO MEDICO-HOSPITALAR, ODONTO E LABORATORIAIS	0,00	0,00	120.200,00	61.519,55	61.519,55
10	301	01	3100000	3.3.90.39.69 - SEGUROS EM GERAL	0,00	0,00	45.160,16	45.160,16	45.160,16
10	301	01	3100000	3.3.90.39.78 - LIMPEZA E CONSERVACAO	0,00	0,00	1.956,98	1.956,98	1.956,98
10	301	01	3100000	3.3.90.39.99 - OUTROS SERVICOS DE TERCEIROS - PESSOA JURIDICA	0,00	0,00	118.558,70	26.419,01	25.867,49
10	301	01	3100000	3.3.90.40.16 - LOCACAO DE SOFTWARE	0,00	0,00	52.122,47	33.498,50	33.498,50
10	301	01	3100000	3.3.90.46.01 - INDENIZACAO AUXILIO ALIMENTACAO	0,00	0,00	68.681,00	21.160,08	21.160,08
10	301	01	3100000	3.3.90.48.99 - DEMAIS AUXILIOS FINANCEIROS A PESSOAS FISICAS	0,00	0,00	303.783,19	93.722,52	90.422,52
10	301	01	3100000	4.4.90.00.00 - APLICACOES DIRETAS	56.000,00	77.499,86	0,00	0,00	0,00
10	301	01	3100000	4.4.90.30.00 - MATERIAL DE CONSUMO	0,00	0,00	22.424,64	0,00	0,00
		02	TRANSFERENCIAS E CONVENIOS ESTADUAIS - VINCULADOS		203.520,00	539.127,49	0,00	0,00	0,00
			3010037	PISO ATENCAO BASICA - ESTADO	203.520,00	0,00	0,00	0,00	0,00
10	301	02	3010037	3.3.90.00.00 - APLICACOES DIRETAS	203.520,00	0,00	0,00	0,00	0,00
			3010066	CONSTRUCAO UBS VALE VERDE	0,00	335.607,49	0,00	0,00	0,00
10	301	02	3010066	4.4.90.00.00 - APLICACOES DIRETAS	0,00	335.607,49	0,00	0,00	0,00
			3010076	IGM SUS PAULISTA (E) SAUDE	0,00	126.825,00	0,00	0,00	0,00




CN-SIFPM		Prefeitura Municipal de Cabreúva								CONAM
23/05/2024		JANEIRO A ABRIL/2024								Página 2
FUNCAO	SUBFUNCAO	FONTE DE RECURSO	CODIGO DE APLICACAO	CLASSIFICACAO ECONOMICA	DOTACAO INICIAL	DOTACAO ATUALIZADA	DESPESA EMPENHADA ATE O QUADRIMESTRE	DESPESA LIQUIDADADA ATE O QUADRIMESTRE	DESPESA PAGA ATE O QUADRIMESTRE	
10	301	02	3010076	3.3.90.00.00 - APLICACOES DIRETAS	0,00	126.825,00	0,00	0,00	0,00	
			3010078	3.3.90.00.00 - APLICACOES DIRETAS	0,00	76.695,00	0,00	0,00	0,00	
10	301	02	3010078	3.3.90.00.00 - APLICACOES DIRETAS	0,00	76.695,00	0,00	0,00	0,00	
		05		- TRANSFERENCIAS E CONVENIOS FEDERAIS - VINCULADOS	3.428.800,00	3.428.800,00	1.919.836,24	914.185,21	914.185,21	
			1400000	- ROYALTIES DA EXPLORACAO DO PETROLEO E GAS NATURAL	40.000,00	40.000,00	0,00	0,00	0,00	
10	301	05	1400000	3.3.90.00.00 - APLICACOES DIRETAS	40.000,00	40.000,00	0,00	0,00	0,00	
			3010011	- INCENTIVO FINANCEIRO DA APS - DESEMPENHO	250.000,00	250.000,00	0,00	0,00	0,00	
10	301	05	3010011	3.3.90.00.00 - APLICACOES DIRETAS	250.000,00	250.000,00	0,00	0,00	0,00	
			3010019	- CEO - CUSTEIO	133.800,00	133.800,00	3.800,00	1.900,00	1.900,00	
10	301	05	3010019	3.3.90.00.00 - APLICACOES DIRETAS	133.800,00	133.800,00	0,00	0,00	0,00	
10	301	05	3010019	3.3.90.39.10 - LOCACAO DE IMOVEIS	0,00	0,00	3.800,00	1.900,00	1.900,00	
			3010021	- INCENTIVO FINANCEIRO DA APS - CAPITACAO PONDERADA	2.000.000,00	2.000.000,00	1.533.304,57	601.909,94	601.909,94	
10	301	05	3010021	3.3.90.00.00 - APLICACOES DIRETAS	2.000.000,00	2.000.000,00	0,00	0,00	0,00	
10	301	05	3010021	3.3.90.30.01 - COMBUSTIVEIS E LUBRIFICANTES AUTOMOTIVOS	0,00	0,00	300.000,00	300.000,00	300.000,00	
10	301	05	3010021	3.3.90.30.04 - GAS ENGARRAFADO	0,00	0,00	120.173,63	27.795,87	27.795,87	
10	301	05	3010021	3.3.90.39.10 - LOCACAO DE IMOVEIS	0,00	0,00	3.800,00	3.248,00	3.248,00	
10	301	05	3010021	3.3.90.39.20 - MANUTENCAO E CONSERV BENS MOVEIS - OUTRA NATUREZAS	0,00	0,00	43.492,00	10.642,50	10.642,50	
10	301	05	3010021	3.3.90.39.50 - SERVICO MEDICO-HOSPITALAR, ODONTO E LABORATORIAIS	0,00	0,00	815.838,94	260.223,57	260.223,57	
10	301	05	3010021	3.3.90.40.16 - LOCACAO DE SOFTWARE	0,00	0,00	250.000,00	0,00	0,00	
			3010022	- PROGRAMA DE INFORMATIZACAO DA APS	150.000,00	150.000,00	88.327,68	15.971,28	15.971,28	
10	301	05	3010022	3.3.90.00.00 - APLICACOES DIRETAS	150.000,00	150.000,00	0,00	0,00	0,00	
10	301	05	3010022	3.3.90.40.16 - LOCACAO DE SOFTWARE	0,00	0,00	88.327,68	15.971,28	15.971,28	
			3130000	- TR. GOV. FED. VENC. AG. COM. SAUDE/COMB. ENDEMIAS	855.000,00	855.000,00	294.403,99	294.403,99	294.403,99	
10	301	05	3130000	3.1.90.00.00 - APLICACOES DIRETAS	855.000,00	855.000,00	0,00	0,00	0,00	
10	301	05	3130000	3.1.90.11.01 - VENCIMENTOS E SALARIOS	0,00	0,00	224.232,94	224.232,94	224.232,94	
10	301	05	3130000	3.1.90.11.10 - ADICIONAL DE INSALUBRIDADE	0,00	0,00	23.296,61	23.296,61	23.296,61	
10	301	05	3130000	3.1.90.11.31 - GRATIFICACOES POR EXERCICIO DE CARGO	0,00	0,00	3.128,09	3.128,09	3.128,09	
10	301	05	3130000	3.1.90.11.43 - 13 SALARIO	0,00	0,00	14.857,75	14.857,75	14.857,75	
10	301	05	3130000	3.1.90.11.44 - FERIAS - ABONO PECUNIARIO	0,00	0,00	1.582,80	1.582,80	1.582,80	
10	301	05	3130000	3.1.90.11.45 - FERIAS - ABONO CONSTITUCIONAL	0,00	0,00	22.650,35	22.650,35	22.650,35	
10	301	05	3130000	3.1.90.16.99 - OUTRAS DESPESAS VARIÁVEIS - PESSOAL CIVIL	0,00	0,00	114,81	114,81	114,81	
10	301	05	3130000	3.1.90.94.01 - INDENIZACOES E RESTIT TRABALHISTAS-ATIVO - P CIVIL	0,00	0,00	4.540,64	4.540,64	4.540,64	
		91		- TESOURO	0,00	343.936,32	343.936,30	0,00	0,00	
			3100000	- SAUDE - GERAL	0,00	343.936,32	343.936,30	0,00	0,00	
10	301	91	3100000	4.4.90.00.00 - APLICACOES DIRETAS	0,00	343.936,32	0,00	0,00	0,00	
10	301	91	3100000	4.4.90.51.99 - OUTRAS OBRAS E INSTALACOES	0,00	0,00	343.936,30	0,00	0,00	
		92		- TRANSFERENCIAS E CONVENIOS ESTADUAIS - VINCULADOS	0,00	875.789,73	767.721,81	358.235,79	358.235,79	



CN-SIFPM		Prefeitura Municipal de Cabreúva							CONAM	
		DESPESAS COM SAUDE DESPESAS ORCAMENTARIAS COM RECURSOS PROPRIOS E VINCULADOS DO EXERCICIO E DE EXERCICIO ANTERIORES PREFEITURA MUNICIPAL								
23/05/2024		JANEIRO A ABRIL/2024							Pagina 3	
FUNCAO	SUBFUNCAO	FONTE DE RECURSO	CODIGO DE APLICACAO	CLASSIFICACAO ECONOMICA	DOTACAO INICIAL	DOTACAO ATUALIZADA	DESPESA EMPENHADA ATE O QUADRIMESTRE	DESPESA LIQUIDADADA ATE O QUADRIMESTRE	DESPESA PAGA ATE O QUADRIMESTRE	
			3010003	- REFORMA POLICLINICA WILSON FEDERSONI (E)	0,00	350.075,78	337.364,94	221.468,33	221.468,33	
10	301	92	3010003	4.4.90.00.00 - APLICACOES DIRETAS	0,00	350.075,78	0,00	0,00	0,00	
10	301	92	3010003	4.4.90.51.99 - OUTRAS OBRAS E INSTALACOES	0,00	0,00	337.364,94	221.468,33	221.468,33	
			3010037	- PISO ATENCAO BASICA - ESTADO	0,00	170.851,23	167.538,96	57.408,32	57.408,32	
10	301	92	3010037	3.3.90.00.00 - APLICACOES DIRETAS	0,00	170.851,23	0,00	0,00	0,00	
10	301	92	3010037	3.3.90.30.09 - MATERIAL FARMACOLOGICO	0,00	0,00	79.614,66	19.692,52	19.692,52	
10	301	92	3010037	3.3.90.30.36 - MATERIAL HOSPITALAR	0,00	0,00	87.924,30	37.715,80	37.715,80	
			3010060	- CUSTEIO RESOLUCAO SS 86_2021 - DEP. MARCIO DA FARM	0,00	28.076,65	0,00	0,00	0,00	
10	301	92	3010060	3.3.90.00.00 - APLICACOES DIRETAS	0,00	28.076,65	0,00	0,00	0,00	
			3010061	- CUSTEIO RESOLUCAO SS 86_2021 - DEP. JORGE WILSON	0,00	3.633,96	3.520,00	3.200,00	3.200,00	
10	301	92	3010061	3.3.90.00.00 - APLICACOES DIRETAS	0,00	3.633,96	0,00	0,00	0,00	
10	301	92	3010061	3.3.90.39.19 - MANUTENCAO E CONSERVACAO DE VEICULOS	0,00	0,00	3.520,00	3.200,00	3.200,00	
			3010062	- CUSTEIO RESOLUCAO SS 86_2021 - DEP. ADALBERTO FREI	0,00	5.604,01	3.248,00	1.408,00	1.408,00	
10	301	92	3010062	3.3.90.00.00 - APLICACOES DIRETAS	0,00	5.604,01	0,00	0,00	0,00	
10	301	92	3010062	3.3.90.39.19 - MANUTENCAO E CONSERVACAO DE VEICULOS	0,00	0,00	3.248,00	1.408,00	1.408,00	
			3010066	- CONSTRUCAO UBS VALE VERDE	0,00	152.392,53	152.392,53	50.498,39	50.498,39	
10	301	92	3010066	4.4.90.00.00 - APLICACOES DIRETAS	0,00	152.392,53	0,00	0,00	0,00	
10	301	92	3010066	4.4.90.51.99 - OUTRAS OBRAS E INSTALACOES	0,00	0,00	152.392,53	50.498,39	50.498,39	
			3010072	- EMENDA 2022.051.39768_RES_SS_154_22 E	0,00	6.134,90	6.134,90	6.134,90	6.134,90	
10	301	92	3010072	3.3.90.00.00 - APLICACOES DIRETAS	0,00	6.134,90	0,00	0,00	0,00	
10	301	92	3010072	3.3.90.30.01 - COMBUSTIVEIS E LUBRIFICANTES AUTOMOTIVOS	0,00	0,00	6.134,90	6.134,90	6.134,90	
			3080006	- SITUACOES EMERGENCIAIS DE RISCO EPIDEMIOLOGICO -RE	0,00	97.522,46	97.522,48	18.117,85	18.117,85	
10	301	92	3080006	3.3.90.00.00 - APLICACOES DIRETAS	0,00	97.522,46	0,00	0,00	0,00	
10	301	92	3080006	3.3.90.30.01 - COMBUSTIVEIS E LUBRIFICANTES AUTOMOTIVOS	0,00	0,00	18.117,85	18.117,85	18.117,85	
10	301	92	3080006	3.3.90.30.04 - GAS ENGARRAFADO	0,00	0,00	79.404,63	0,00	0,00	
			3080007	- RESOLUCAO SS 50/2022 - ESTADO SAUDE	0,00	48.978,15	0,00	0,00	0,00	
10	301	92	3080007	3.3.90.00.00 - APLICACOES DIRETAS	0,00	0,01	0,00	0,00	0,00	
10	301	92	3080007	4.4.90.00.00 - APLICACOES DIRETAS	0,00	48.978,14	0,00	0,00	0,00	
			3080010	- RESOLUCAO SS 66/2022 - STA CASA - ESTADO	0,00	12.520,06	0,00	0,00	0,00	
10	301	92	3080010	3.3.90.00.00 - APLICACOES DIRETAS	0,00	0,01	0,00	0,00	0,00	
10	301	92	3080010	4.4.90.00.00 - APLICACOES DIRETAS	0,00	12.520,05	0,00	0,00	0,00	
		95		- TRANSFERENCIAS E CONVENIOS FEDERAIS - VINCULADOS	0,00	7.997.197,33	3.131.201,57	720.617,39	720.617,39	
			3010002	- AQ. EQUIP. P/ E-SUS - DEPUTADO HERCULANO	0,00	20.490,79	0,00	0,00	0,00	
10	301	95	3010002	4.4.90.00.00 - APLICACOES DIRETAS	0,00	20.490,79	0,00	0,00	0,00	
			3010007	- INCREMENTO TEMPORARIO ATENCAO BASICA	0,00	5.559.448,69	2.498.573,67	542.456,12	542.456,12	



CN-SIFPM										CONAM
 Prefeitura Municipal de Cabreúva DESPESAS COM SAUDE DESPESAS ORCAMENTARIAS COM RECURSOS PROPRIOS E VINCULADOS DO EXERCICIO E DE EXERCICIO ANTERIORES PREFEITURA MUNICIPAL										
23/05/2024										Página 4
FUNCAO	SUBFUNCAO	FONTES DE RECURSO	CODIGO DE APLICACAO	CLASSIFICACAO ECONOMICA	DOTACAO INICIAL	DOTACAO ATUALIZADA	DESPESA EMPENHADA ATE O QUADRIMESTRE	DESPESA LIQUIDADADA ATE O QUADRIMESTRE	DESPESA PAGA ATE O QUADRIMESTRE	
10	301	95	3010007	3.3.90.00.00 - APLICACOES DIRETAS	0,00	5.559.448,68	0,00	0,00	0,00	
10	301	95	3010007	3.3.90.39.16 - MANUTENCAO E CONSERVACAO DE BENS IMOVEIS	0,00	0,00	1.195.026,22	542.216,12	542.216,12	
10	301	95	3010007	3.3.90.39.19 - MANUTENCAO E CONSERVACAO DE VEICULOS	0,00	0,00	400,00	240,00	240,00	
10	301	95	3010007	3.3.90.39.50 - SERVICO MEDICO-HOSPITALAR, ODONTO E LABORATORIAIS	0,00	0,00	1.303.147,45	0,00	0,00	
10	301	95	3010007	4.4.90.00.00 - APLICACOES DIRETAS	0,00	0,01	0,00	0,00	0,00	
			3010008	- INCREMENTO EMERG TEMP CUSTEIO - APS - (F)	0,00	284.664,54	0,00	0,00	0,00	
10	301	95	3010008	3.3.90.00.00 - APLICACOES DIRETAS	0,00	284.664,54	0,00	0,00	0,00	
			3010009	- REGULAFICACAO UBS MILENA CIOLA - REFORMA 2	0,00	1.883,05	0,00	0,00	0,00	
10	301	95	3010009	4.4.90.00.00 - APLICACOES DIRETAS	0,00	1.883,05	0,00	0,00	0,00	
			3010011	- INCENTIVO FINANCEIRO DA APS - DESEMPENHO	0,00	178.521,42	107.596,25	40.904,27	40.904,27	
10	301	95	3010011	3.3.90.00.00 - APLICACOES DIRETAS	0,00	178.521,42	0,00	0,00	0,00	
10	301	95	3010011	3.3.90.39.12 - LOCACAO DE MAQUINAS E EQUIPAMENTOS	0,00	0,00	98.022,54	35.800,27	35.800,27	
10	301	95	3010011	3.3.90.39.19 - MANUTENCAO E CONSERVACAO DE VEICULOS	0,00	0,00	7.824,00	5.104,00	5.104,00	
10	301	95	3010011	3.3.90.39.88 - SERVICOS DE PUBLICIDADE E PROPAGANDA	0,00	0,00	1.749,71	0,00	0,00	
			3010012	- AQUISICAO DE EQUIPAMENTOS - DEP. MANSUR	0,00	43.221,62	0,00	0,00	0,00	
10	301	95	3010012	4.4.90.00.00 - APLICACOES DIRETAS	0,00	43.221,62	0,00	0,00	0,00	
			3010013	- CONSTR UBS VILAREJO REQUALIFICACAO	0,00	398,59	0,00	0,00	0,00	
10	301	95	3010013	4.4.90.00.00 - APLICACOES DIRETAS	0,00	398,59	0,00	0,00	0,00	
			3010019	- CEO - CUSTEIO	0,00	291.280,50	76.681,08	17.199,00	17.199,00	
10	301	95	3010019	3.3.90.00.00 - APLICACOES DIRETAS	0,00	291.280,50	0,00	0,00	0,00	
10	301	95	3010019	3.3.90.30.09 - MATERIAL FARMACOLOGICO	0,00	0,00	11.303,00	0,00	0,00	
10	301	95	3010019	3.3.90.30.16 - MATERIAL DE EXPEDIENTE	0,00	0,00	927,00	927,00	927,00	
10	301	95	3010019	3.3.90.30.22 - MATERIAL DE LIMPEZA E PRODUTOS DE HIGIENIZACAO	0,00	0,00	941,20	0,00	0,00	
10	301	95	3010019	3.3.90.30.36 - MATERIAL HOSPITALAR	0,00	0,00	5.253,12	0,00	0,00	
10	301	95	3010019	3.3.90.39.12 - LOCACAO DE MAQUINAS E EQUIPAMENTOS	0,00	0,00	29.406,76	0,00	0,00	
10	301	95	3010019	3.3.90.39.50 - SERVICO MEDICO-HOSPITALAR, ODONTO E LABORATORIAIS	0,00	0,00	28.850,00	16.272,00	16.272,00	
			3010021	- INCENTIVO FINANCEIRO DA APS - CAPITACAO PONDERADA	0,00	1.181.077,03	421.079,94	109.737,20	109.737,20	
10	301	95	3010021	3.3.90.00.00 - APLICACOES DIRETAS	0,00	1.181.077,03	0,00	0,00	0,00	
10	301	95	3010021	3.3.90.30.01 - COMBUSTIVEIS E LUBRIFICANTES AUTOMOTIVOS	0,00	0,00	250.000,00	21.988,67	21.988,67	
10	301	95	3010021	3.3.90.30.07 - GENEROS DE ALIMENTACAO	0,00	0,00	27.307,20	0,00	0,00	
10	301	95	3010021	3.3.90.30.09 - MATERIAL FARMACOLOGICO	0,00	0,00	38.439,60	14.313,60	14.313,60	
10	301	95	3010021	3.3.90.30.16 - MATERIAL DE EXPEDIENTE	0,00	0,00	11.124,00	11.124,00	11.124,00	
10	301	95	3010021	3.3.90.30.21 - MATERIAL DE COPA E COZINHA	0,00	0,00	791,10	791,10	791,10	
10	301	95	3010021	3.3.90.30.22 - MATERIAL DE LIMPEZA E PRODUTOS DE HIGIENIZACAO	0,00	0,00	15.810,60	8.579,20	8.579,20	
10	301	95	3010021	3.3.90.30.24 - MATERIAL PARA MANUTENCAO DE BENS IMOVEIS	0,00	0,00	16.210,72	0,00	0,00	
10	301	95	3010021	3.3.90.30.26 - MATERIAL ELETRICO E ELETRONICO	0,00	0,00	10.619,32	7.761,60	7.761,60	
10	301	95	3010021	3.3.90.30.36 - MATERIAL HOSPITALAR	0,00	0,00	741,00	450,00	450,00	
10	301	95	3010021	3.3.90.30.39 - MATERIAL PARA MANUTENCAO DE VEICULOS	0,00	0,00	50.036,40	44.729,03	44.729,03	
			3010022	- PROGRAMA DE INFORMATIZACAO DA APS	0,00	34.650,01	0,00	0,00	0,00	



Prefeitura Municipal de Cabreúva DESPESAS COM SAUDE DESPESAS ORCAMENTARIAS COM RECURSOS PROPRIOS E VINCULADOS DO EXERCICIO E DE EXERCICIO ANTERIORES PREFEITURA MUNICIPAL										CONAM
23/05/2024										Pagina 5
FUNCAO	SUBFUNCAO	FONTES DE RECURSO	CODIGO DE APLICACAO	CLASSIFICACAO ECONOMICA	DOTACAO INICIAL	DOTACAO ATUALIZADA	DESPESA EMPENHADA ATE O QUADRIMESTRE	DESPESA LIQUIDADADA ATE O QUADRIMESTRE	DESPESA PAGA ATE O QUADRIMESTRE	
10	301	95	3010022	3.3.90.00.00 - APLICACOES DIRETAS	0,00	34.650,01	0,00	0,00	0,00	
			3010035	- ATENCAO BASICA VARIAVEL-SAUDE FAMILIA	0,00	1.671,47	1.620,00	1.620,00	1.620,00	
10	301	95	3010035	3.3.90.00.00 - APLICACOES DIRETAS	0,00	1.671,47	0,00	0,00	0,00	
10	301	95	3010035	3.3.90.30.22 - MATERIAL DE LIMPEZA E PRODUTOS DE HIGIENIZACAO	0,00	0,00	1.620,00	1.620,00	1.620,00	
			3010038	- PROGRAMA SAUDE NA ESCOLA - PSE	0,00	33.993,45	0,00	0,00	0,00	
10	301	95	3010038	3.3.90.00.00 - APLICACOES DIRETAS	0,00	33.993,45	0,00	0,00	0,00	
			3010050	- AQUIS EQUIP/MAT PERM/EMENDA DEP. JOSE OLIMPIO	0,00	129,79	0,00	0,00	0,00	
10	301	95	3010050	4.4.90.00.00 - APLICACOES DIRETAS	0,00	129,79	0,00	0,00	0,00	
			3010051	- AQUIS EQUIP/MAT PERM/EMENDA DEP. LUIS FERNANDO	0,00	2.307,28	0,00	0,00	0,00	
10	301	95	3010051	4.4.90.00.00 - APLICACOES DIRETAS	0,00	2.307,28	0,00	0,00	0,00	
			3010063	- AQUISICAO DE EQUIPAMENTO POR EMENDA/PROPOSTA 20-00	0,00	200.478,59	0,00	0,00	0,00	
10	301	95	3010063	4.4.90.00.00 - APLICACOES DIRETAS	0,00	200.478,59	0,00	0,00	0,00	
			3010068	- AGENTES COMUNITARIOS DA SAUDE - 5%	0,00	150.978,06	16.949,83	0,00	0,00	
10	301	95	3010068	3.3.90.00.00 - APLICACOES DIRETAS	0,00	150.978,06	0,00	0,00	0,00	
10	301	95	3010068	3.3.90.30.23 - UNIFORMES, TECIDOS E AVIAMENTOS	0,00	0,00	16.949,83	0,00	0,00	
			3010069	- IMPL. POL. ATENCAO SAUDE ADOLESCENTE E JOVEM	0,00	3.301,64	0,00	0,00	0,00	
10	301	95	3010069	3.3.90.00.00 - APLICACOES DIRETAS	0,00	3.301,64	0,00	0,00	0,00	
			3130000	- TR. GOV. FED. VENC. AG. COM. SAUDE/COMB. ENDEMIAS	0,00	8.700,81	8.700,80	8.700,80	8.700,80	
10	301	95	3130000	3.1.90.00.00 - APLICACOES DIRETAS	0,00	8.700,81	0,00	0,00	0,00	
10	301	95	3130000	3.1.90.11.01 - VENCIMENTOS E SALARIOS	0,00	0,00	8.700,80	8.700,80	8.700,80	
			302	- ASSISTENCIA HOSPITALAR E AMBULATORIAL	27.214.200,00	51.392.180,09	43.952.100,13	10.578.495,17	10.578.403,25	
			01	- TESOURO	24.504.000,00	24.368.499,74	22.730.801,05	8.224.532,73	8.224.440,81	
			3100000	- SAUDE - GERAL	24.504.000,00	24.368.499,74	22.730.801,05	8.224.532,73	8.224.440,81	
10	302	01	3100000	3.3.50.00.00 - TRANSF A INSTITUICOES PRIVADAS SEM FINS LUCRATIVOS	15.200.000,00	15.199.999,98	0,00	0,00	0,00	
10	302	01	3100000	3.3.50.39.01 - TERMO DE COLABORACAO	0,00	0,00	15.199.999,98	6.246.726,56	6.246.726,56	
10	302	01	3100000	3.3.50.39.99 - OUTROS SERVICOS DE TERCEIROS - PESSOA JURIDICA	0,00	0,00	0,00	0,00	0,00	
10	302	01	3100000	3.3.90.00.00 - APLICACOES DIRETAS	9.300.000,00	9.164.499,83	0,00	0,00	0,00	
10	302	01	3100000	3.3.90.30.07 - GENEROS DE ALIMENTACAO	0,00	0,00	712,35	712,35	712,35	
10	302	01	3100000	3.3.90.30.19 - MATERIAL DE ACONDICIONAMENTO E EMBALAGEM	0,00	0,00	201,75	201,75	201,75	
10	302	01	3100000	3.3.90.30.23 - UNIFORMES, TECIDOS E AVIAMENTOS	0,00	0,00	118.093,43	0,00	0,00	
10	302	01	3100000	3.3.90.30.36 - MATERIAL HOSPITALAR	0,00	0,00	208,00	208,00	208,00	
10	302	01	3100000	3.3.90.30.39 - MATERIAL PARA MANUTENCAO DE VEICULOS	0,00	0,00	24.698,16	18.475,01	18.475,01	
10	302	01	3100000	3.3.90.39.12 - LOCACAO DE MAQUINAS E EQUIPAMENTOS	0,00	0,00	65.067,83	32.409,84	32.409,84	
10	302	01	3100000	3.3.90.39.14 - LOCACAO BENS MOVEIS-OUTRAS NATUREZAS E INTANGIVEIS	0,00	0,00	15.000,00	11.250,00	11.250,00	
10	302	01	3100000	3.3.90.39.17 - MANUTENCAO E CONSERVACAO - MAQUINAS E EQUIPAMENTOS	0,00	0,00	6.432,00	1.608,00	1.608,00	
10	302	01	3100000	3.3.90.39.19 - MANUTENCAO E CONSERVACAO DE VEICULOS	0,00	0,00	6.883,60	2.823,80	2.823,80	



CN-SIFPM		Prefeitura Municipal de Cabreúva								CONAM
23/05/2024		JANEIRO A ABRIL/2024								Pagina 6
FUNCAO	SUBFUNCAO	FONTE DE RECURSO	CODIGO DE APLICACAO	CLASSIFICACAO ECONOMICA	DOTACAO INICIAL	DOTACAO ATUALIZADA	DESPESA EMPENHADA ATE O QUADRIMESTRE	DESPESA LIQUIDADADA ATE O QUADRIMESTRE	DESPESA PAGA ATE O QUADRIMESTRE	
10	302	01	3100000	3.3.90.39.50 - SERVICO MEDICO-HOSPITALAR, ODONTO E LABORATORIAIS	0,00	0,00	6.999.974,78	1.907.630,13	1.907.630,13	
10	302	01	3100000	3.3.90.39.69 - SEGUROS EM GERAL	0,00	0,00	1.258,85	1.258,85	1.258,85	
10	302	01	3100000	3.3.90.39.99 - OUTROS SERVICOS DE TERCEIROS - PESSOA JURIDICA	0,00	0,00	292.270,32	1.228,44	1.136,52	
10	302	01	3100000	4.4.90.00.00 - APLICACOES DIRETAS	4.000,00	3.999,93	0,00	0,00	0,00	
		05		- TRANSFERENCIAS E CONVENIOS FEDERAIS - VINCULADOS	2.710.200,00	3.094.930,73	1.833.562,67	291.440,27	291.440,27	
			1400000	- ROYALTIES DA EXPLORACAO DO PETROLEO E GAS NATURAL	80.000,00	80.000,00	80.000,00	80.000,00	80.000,00	
10	302	05	1400000	3.3.90.00.00 - APLICACOES DIRETAS	80.000,00	80.000,00	0,00	0,00	0,00	
10	302	05	1400000	3.3.90.39.10 - LOCACAO DE IMOVEIS	0,00	0,00	80.000,00	80.000,00	80.000,00	
			3020021	- TETO MUNICIPAL MEDIA E ALTA COMPLEXIDADE	1.958.200,00	1.958.200,00	1.113.547,31	68.478,17	68.478,17	
10	302	05	3020021	3.3.90.00.00 - APLICACOES DIRETAS	1.958.200,00	1.958.200,00	0,00	0,00	0,00	
10	302	05	3020021	3.3.90.39.50 - SERVICO MEDICO-HOSPITALAR, ODONTO E LABORATORIAIS	0,00	0,00	1.099.027,31	63.638,17	63.638,17	
10	302	05	3020021	3.3.90.39.99 - OUTROS SERVICOS DE TERCEIROS - PESSOA JURIDICA	0,00	0,00	14.520,00	4.840,00	4.840,00	
			3020024	- MELHOR EM CASA - TETO MUNICIPAL	672.000,00	672.000,00	255.284,63	33.086,46	33.086,46	
10	302	05	3020024	3.3.90.00.00 - APLICACOES DIRETAS	672.000,00	672.000,00	0,00	0,00	0,00	
10	302	05	3020024	3.3.90.30.04 - GAS ENGARRAFADO	0,00	0,00	0,00	0,00	0,00	
10	302	05	3020024	3.3.90.36.15 - LOCACAO DE IMOVEIS	0,00	0,00	3.729,50	3.729,50	3.729,50	
10	302	05	3020024	3.3.90.39.50 - SERVICO MEDICO-HOSPITALAR, ODONTO E LABORATORIAIS	0,00	0,00	251.555,13	29.356,96	29.356,96	
			3700000	- GRUPO ASSIST FINANC COMPLEMENTAR	0,00	384.730,73	384.730,73	109.875,64	109.875,64	
10	302	05	3700000	3.3.50.00.00 - TRANSF A INSTITUICOES PRIVADAS SEM FINS LUCRATIVOS	0,00	384.730,73	0,00	0,00	0,00	
10	302	05	3700000	3.3.50.39.01 - TERMO DE COLABORACAO	0,00	0,00	384.730,73	109.875,64	109.875,64	
		91		- TESOURO	0,00	15.752.633,90	15.346.226,98	1.551.426,04	1.551.426,04	
			3100000	- SAUDE - GERAL	0,00	15.752.633,90	15.346.226,98	1.551.426,04	1.551.426,04	
10	302	91	3100000	4.4.90.00.00 - APLICACOES DIRETAS	0,00	15.752.633,90	0,00	0,00	0,00	
10	302	91	3100000	4.4.90.51.99 - OUTRAS OBRAS E INSTALACOES	0,00	0,00	15.346.226,98	1.551.426,04	1.551.426,04	
		92		- TRANSFERENCIAS E CONVENIOS ESTADUAIS - VINCULADOS	0,00	4.622.051,96	1.535.909,22	146.343,70	146.343,70	
			3020011	- CUSTEIO - DEP. RENATA ABREU - E.P. 2022.149.42763	0,00	4.217.891,19	1.417.800,50	113.478,40	113.478,40	
10	302	92	3020011	3.3.71.00.00 - TRANSFERENCIAS A CONSORCIOS PUBLICOS	0,00	2.800.000,00	0,00	0,00	0,00	
10	302	92	3020011	3.3.90.00.00 - APLICACOES DIRETAS	0,00	1.417.891,19	0,00	0,00	0,00	
10	302	92	3020011	3.3.90.30.01 - COMBUSTIVEIS E LUBRIFICANTES AUTOMOTIVOS	0,00	0,00	200.000,00	0,00	0,00	
10	302	92	3020011	3.3.90.30.22 - MATERIAL DE LIMPEZA E PRODUTOS DE HIGIENIZACAO	0,00	0,00	17.800,50	0,00	0,00	
10	302	92	3020011	3.3.90.39.50 - SERVICO MEDICO-HOSPITALAR, ODONTO E LABORATORIAIS	0,00	0,00	1.200.000,00	113.478,40	113.478,40	
			3020012	- EMENDA 202205044588 CUSTEIO - RES. SS N. 79 - E	0,00	5.352,65	0,00	0,00	0,00	
10	302	92	3020012	3.3.90.00.00 - APLICACOES DIRETAS	0,00	5.352,65	0,00	0,00	0,00	
			3020013	- EMENDA 202200641260 CUSTEIO - RES. SS N. 78 - E	0,00	99.937,57	99.937,57	24.099,60	24.099,60	
10	302	92	3020013	3.3.90.00.00 - APLICACOES DIRETAS	0,00	99.937,57	0,00	0,00	0,00	
10	302	92	3020013	3.3.90.30.01 - COMBUSTIVEIS E LUBRIFICANTES AUTOMOTIVOS	0,00	0,00	74.777,97	0,00	0,00	





CN-SIFPM		Prefeitura Municipal de Cabreúva								CONAM
23/05/2024		JANEIRO A ABRIL/2024								Pagina 7
FUNCAO	SUBFUNCAO	FONTE DE RECURSO	CODIGO DE APLICACAO	CLASSIFICACAO ECONOMICA	DOTACAO INICIAL	DOTACAO ATUALIZADA	DESPESA EMPENHADA ATE O QUADRIMESTRE	DESPESA LIQUIDADADA ATE O QUADRIMESTRE	DESPESA PAGA ATE O QUADRIMESTRE	
10	302	92	3020013	3.3.90.30.36 - MATERIAL HOSPITALAR	0,00	0,00	25.159,60	24.099,60	24.099,60	
			3020014	EMENDA 202225342255 INVEST - RES. SS N. 78 - E	0,00	228.406,55	0,00	0,00	0,00	
10	302	92	3020014	4.4.90.00.00 - APLICACOES DIRETAS	0,00	228.406,55	0,00	0,00	0,00	
			3020015	EMENDA 202205339065 CUSTEIO - RES. SS N. 77 - E	0,00	16.436,13	16.436,10	7.232,40	7.232,40	
10	302	92	3020015	3.3.90.00.00 - APLICACOES DIRETAS	0,00	16.436,13	0,00	0,00	0,00	
10	302	92	3020015	3.3.90.30.01 - COMBUSTIVEIS E LUBRIFICANTES AUTOMOTIVOS	0,00	0,00	9.203,70	0,00	0,00	
10	302	92	3020015	3.3.90.30.22 - MATERIAL DE LIMPEZA E PRODUTOS DE HIGIENIZACAO	0,00	0,00	7.232,40	7.232,40	7.232,40	
			3020016	EMENDA 2022.024.38396_RES_SS_154_22 E	0,00	3.995,47	1.735,05	1.533,30	1.533,30	
10	302	92	3020016	3.3.90.00.00 - APLICACOES DIRETAS	0,00	3.995,47	0,00	0,00	0,00	
10	302	92	3020016	3.3.90.39.19 - MANUTENCAO E CONSERVACAO DE VEICULOS	0,00	0,00	1.735,05	1.533,30	1.533,30	
			3020018	MAC - CIRURGIAS ELETIVAS (E)	0,00	691,19	0,00	0,00	0,00	
10	302	92	3020018	3.3.90.00.00 - APLICACOES DIRETAS	0,00	691,19	0,00	0,00	0,00	
			3080010	RESOLUCAO SS 66/2022 - STA CASA - ESTADO	0,00	49.341,21	0,00	0,00	0,00	
10	302	92	3080010	4.4.90.00.00 - APLICACOES DIRETAS	0,00	49.341,21	0,00	0,00	0,00	
		95		TRANSFERENCIAS E CONVENIOS FEDERAIS - VINCULADOS	0,00	3.554.063,76	2.505.600,21	364.752,43	364.752,43	
			1400000	ROYALTIES DA EXPLORACAO DO PETROLEO E GAS NATURAL	0,00	400.000,01	390.783,40	37.695,85	37.695,85	
10	302	95	1400000	3.3.90.00.00 - APLICACOES DIRETAS	0,00	400.000,01	0,00	0,00	0,00	
10	302	95	1400000	3.3.90.39.10 - LOCACAO DE IMOVEIS	0,00	0,00	390.783,40	37.695,85	37.695,85	
			3010004	AQ. EQUIP. P/ UPA - DEPUTADO JOSE OLIMPIO	0,00	884,74	0,00	0,00	0,00	
10	302	95	3010004	4.4.90.00.00 - APLICACOES DIRETAS	0,00	884,74	0,00	0,00	0,00	
			3020001	EQ. P/ CENTRO ESPEC. REABILITACAO - DEP. JOSE OLIM	0,00	12.699,43	0,00	0,00	0,00	
10	302	95	3020001	4.4.90.00.00 - APLICACOES DIRETAS	0,00	12.699,43	0,00	0,00	0,00	
			3020003	AQ. EQ/MAT PERMANENTE-MELHOR EM CASA I - JOSE OLIM	0,00	10.079,00	0,00	0,00	0,00	
10	302	95	3020003	4.4.90.00.00 - APLICACOES DIRETAS	0,00	10.079,00	0,00	0,00	0,00	
			3020004	AQ. EQ/MAT PERMANENTE-MELHOR EM CASA II - JOSE OLI	0,00	48.903,91	0,00	0,00	0,00	
10	302	95	3020004	4.4.90.00.00 - APLICACOES DIRETAS	0,00	48.903,91	0,00	0,00	0,00	
			3020005	REDE CEGONHA - MAC	0,00	3.459,94	0,00	0,00	0,00	
10	302	95	3020005	3.3.90.00.00 - APLICACOES DIRETAS	0,00	3.459,94	0,00	0,00	0,00	
			3020006	INCREMENTO TEMPORARIO - MAC - PORTARIA 1433_2021	0,00	1.055,45	0,00	0,00	0,00	
10	302	95	3020006	3.3.90.00.00 - APLICACOES DIRETAS	0,00	1.055,45	0,00	0,00	0,00	
			3020008	INCREMENTO TEMPORARIO - MAC	0,00	9.270,49	0,00	0,00	0,00	
10	302	95	3020008	3.3.90.00.00 - APLICACOES DIRETAS	0,00	9.270,49	0,00	0,00	0,00	
			3020017	MAC_ENTIDADES_PRIV_SEM_FINS_LUCRATIVOS (F)	0,00	35.700,89	0,00	0,00	0,00	




CN-SIFPM		Prefeitura Municipal de Cabreúva								CONAM
23/05/2024		JANEIRO A ABRIL/2024								Página 8
FUNCAO	SUBFUNCAO	FONTE DE RECURSO	CODIGO DE APLICACAO	CLASSIFICACAO ECONOMICA	DOTACAO INICIAL	DOTACAO ATUALIZADA	DESPESA EMPENHADA ATE O QUADRIMESTRE	DESPESA LIQUIDADADA ATE O QUADRIMESTRE	DESPESA PAGA ATE O QUADRIMESTRE	
10	302	95	3020017	3.3.50.00.00 - TRANSF A INSTITUICOES PRIVADAS SEM FINS LUCRATIVOS	0,00	35.700,89	0,00	0,00	0,00	
			3020019	INCREMENTO EMERG TEMP CUSTEIO - MAC - (F)	0,00	700.000,02	200.000,00	25.000,00	25.000,00	
10	302	95	3020019	3.3.90.00.00 - APLICACOES DIRETAS	0,00	700.000,02	0,00	0,00	0,00	
10	302	95	3020019	3.3.90.39.50 - SERVICO MEDICO-HOSPITALAR, ODONTO E LABORATORIAIS	0,00	0,00	200.000,00	25.000,00	25.000,00	
			3020021	TETO MUNICIPAL MEDIA E ALTA COMPLEXIDADE	0,00	1.743.175,76	1.549.123,67	227.265,08	227.265,08	
10	302	95	3020021	3.3.90.00.00 - APLICACOES DIRETAS	0,00	1.743.175,76	0,00	0,00	0,00	
10	302	95	3020021	3.3.90.39.50 - SERVICO MEDICO-HOSPITALAR, ODONTO E LABORATORIAIS	0,00	0,00	1.549.123,67	227.265,08	227.265,08	
			3020024	MELHOR EM CASA - TETO MUNICIPAL	0,00	537.265,24	330.145,10	39.243,46	39.243,46	
10	302	95	3020024	3.3.90.00.00 - APLICACOES DIRETAS	0,00	537.265,24	0,00	0,00	0,00	
10	302	95	3020024	3.3.90.30.09 - MATERIAL FARMACOLOGICO	0,00	0,00	74.000,23	30.486,21	30.486,21	
10	302	95	3020024	3.3.90.30.36 - MATERIAL HOSPITALAR	0,00	0,00	33.453,20	1.496,00	1.496,00	
10	302	95	3020024	3.3.90.30.39 - MATERIAL PARA MANUTENCAO DE VEICULOS	0,00	0,00	5.248,25	4.381,25	4.381,25	
10	302	95	3020024	3.3.90.39.12 - LOCACAO DE MAQUINAS E EQUIPAMENTOS	0,00	0,00	213.811,42	0,00	0,00	
10	302	95	3020024	3.3.90.39.19 - MANUTENCAO E CONSERVACAO DE VEICULOS	0,00	0,00	3.632,00	2.880,00	2.880,00	
			3020030	MAC - FAEC - TRAT. DOENCA MACULAR	0,00	4.299,60	0,00	0,00	0,00	
10	302	95	3020030	3.3.90.00.00 - APLICACOES DIRETAS	0,00	4.299,60	0,00	0,00	0,00	
			3700000	GRUPO ASSIST FINANC COMPLEMENTAR	0,00	47.269,28	35.548,04	35.548,04	35.548,04	
10	302	95	3700000	3.3.50.00.00 - TRANSF A INSTITUICOES PRIVADAS SEM FINS LUCRATIVOS	0,00	47.269,28	0,00	0,00	0,00	
10	302	95	3700000	3.3.50.39.01 - TERMO DE COLABORACAO	0,00	0,00	35.548,04	35.548,04	35.548,04	
			303	SUPORTE PROFILATICO E TERAPEUTICO	1.330.654,00	1.420.006,18	653.065,16	409.756,19	409.756,19	
			01	TESOURO	1.103.000,00	1.102.999,93	515.484,07	332.199,65	332.199,65	
			3100000	SAUDE - GERAL	1.103.000,00	1.102.999,93	515.484,07	332.199,65	332.199,65	
10	303	01	3100000	3.3.90.00.00 - APLICACOES DIRETAS	1.100.000,00	1.099.999,94	0,00	0,00	0,00	
10	303	01	3100000	3.3.90.30.09 - MATERIAL FARMACOLOGICO	0,00	0,00	507.022,07	328.605,65	328.605,65	
10	303	01	3100000	3.3.90.30.22 - MATERIAL DE LIMPEZA E PRODUTOS DE HIGIENIZACAO	0,00	0,00	7.374,00	3.594,00	3.594,00	
10	303	01	3100000	3.3.90.30.36 - MATERIAL HOSPITALAR	0,00	0,00	1.088,00	0,00	0,00	
10	303	01	3100000	4.4.90.00.00 - APLICACOES DIRETAS	3.000,00	2.999,99	0,00	0,00	0,00	
			02	TRANSFERENCIAS E CONVENIOS ESTADUAIS - VINCULADOS	35.654,00	35.654,00	0,00	0,00	0,00	
			3040010	DOSE CERTA	9.000,00	9.000,00	0,00	0,00	0,00	
10	303	02	3040010	3.3.90.00.00 - APLICACOES DIRETAS	9.000,00	9.000,00	0,00	0,00	0,00	
			3040011	CONTROLE DE GLICEMIA	26.654,00	26.654,00	0,00	0,00	0,00	
10	303	02	3040011	3.3.90.00.00 - APLICACOES DIRETAS	26.654,00	26.654,00	0,00	0,00	0,00	
			05	TRANSFERENCIAS E CONVENIOS FEDERAIS - VINCULADOS	192.000,00	192.000,00	81.968,05	36.567,54	36.567,54	
			3040026	PROGRAMA ASSISTENCIA FARMACEUTICA	192.000,00	192.000,00	81.968,05	36.567,54	36.567,54	



CN-SIFPM		Prefeitura Municipal de Cabreúva								CONAM
23/05/2024		JANEIRO A ABRIL/2024								Página 9
		DESpesas com Saúde								
		DESpesas Orçamentárias com Recursos Próprios e Vinculados do Exercício e de Exercícios Anteriores								
		Prefeitura Municipal								
FUNÇÃO	SUBFUNÇÃO	FONTE DE RECURSO	CODIGO DE APLICACAO	CLASSIFICACAO ECONOMICA	DOTACAO INICIAL	DOTACAO ATUALIZADA	DESPESA EMPENHADA ATE O QUADRIMESTRE	DESPESA LIQUIDADADA ATE O QUADRIMESTRE	DESPESA PAGA ATE O QUADRIMESTRE	
10	303	05	3040026	3.3.90.00.00 - APLICACOES DIRETAS	192.000,00	192.000,00	0,00	0,00	0,00	
10	303	05	3040026	3.3.90.30.09 - MATERIAL FARMACOLOGICO	0,00	0,00	81.968,05	36.567,54	36.567,54	
			92	- TRANSFERENCIAS E CONVENIOS ESTADUAIS - VINCULADOS	0,00	41.493,11	38.844,54	34.500,00	34.500,00	
			3040010	- DOSE CERTA	0,00	4.344,54	4.344,54	0,00	0,00	
10	303	92	3040010	3.3.90.00.00 - APLICACOES DIRETAS	0,00	4.344,54	0,00	0,00	0,00	
10	303	92	3040010	3.3.90.30.09 - MATERIAL FARMACOLOGICO	0,00	0,00	4.344,54	0,00	0,00	
			3040011	- CONTROLE DE GLICEMIA	0,00	37.148,57	34.500,00	34.500,00	34.500,00	
10	303	92	3040011	3.3.90.00.00 - APLICACOES DIRETAS	0,00	37.148,57	0,00	0,00	0,00	
10	303	92	3040011	3.3.90.30.09 - MATERIAL FARMACOLOGICO	0,00	0,00	34.500,00	34.500,00	34.500,00	
			95	- TRANSFERENCIAS E CONVENIOS FEDERAIS - VINCULADOS	0,00	47.859,14	16.768,50	6.489,00	6.489,00	
			3040001	- MOBILIARIO E EQUIPAMENTO P/ CENTRAIS DE ABAST, FAR	0,00	10.704,29	0,00	0,00	0,00	
10	303	95	3040001	4.4.90.00.00 - APLICACOES DIRETAS	0,00	10.704,29	0,00	0,00	0,00	
			3040002	- ACOES DE ASSISTENCIA FARMACEUTICA NA ATENCAO BASIC	0,00	26.990,37	16.768,50	6.489,00	6.489,00	
10	303	95	3040002	3.3.90.00.00 - APLICACOES DIRETAS	0,00	26.990,37	0,00	0,00	0,00	
10	303	95	3040002	3.3.90.30.16 - MATERIAL DE EXPEDIENTE	0,00	0,00	6.489,00	6.489,00	6.489,00	
10	303	95	3040002	3.3.90.30.23 - UNIFORMES, TECIDOS E AVIAMENTOS	0,00	0,00	10.279,50	0,00	0,00	
			3040026	- PROGRAMA ASSISTENCIA FARMACEUTICA	0,00	6.061,37	0,00	0,00	0,00	
10	303	95	3040026	3.3.90.00.00 - APLICACOES DIRETAS	0,00	6.061,37	0,00	0,00	0,00	
			3050001	- EDUCACAO E FORMACAO EM SAUDE	0,00	4.103,11	0,00	0,00	0,00	
10	303	95	3050001	3.3.90.00.00 - APLICACOES DIRETAS	0,00	4.103,11	0,00	0,00	0,00	
			304	- VIGILANCIA SANITARIA	307.000,00	711.609,36	104.830,02	43.477,98	43.477,98	
			01	- TESOUREO	262.000,00	261.999,97	32.561,72	13.030,76	13.030,76	
			3100000	- SAUDE - GERAL	7.000,00	6.999,98	3.626,37	0,00	0,00	
10	304	01	3100000	3.3.90.00.00 - APLICACOES DIRETAS	5.000,00	4.999,98	0,00	0,00	0,00	
10	304	01	3100000	3.3.90.30.23 - UNIFORMES, TECIDOS E AVIAMENTOS	0,00	0,00	3.626,37	0,00	0,00	
10	304	01	3100000	4.4.90.00.00 - APLICACOES DIRETAS	2.000,00	2.000,00	0,00	0,00	0,00	
			3200000	- SAUDE - TAXAS	255.000,00	254.999,99	28.935,35	13.030,76	13.030,76	
10	304	01	3200000	3.3.90.00.00 - APLICACOES DIRETAS	245.000,00	244.999,99	0,00	0,00	0,00	
10	304	01	3200000	3.3.90.30.01 - COMBUSTIVEIS E LUBRIFICANTES AUTOMOTIVOS	0,00	0,00	20.000,00	4.708,22	4.708,22	
10	304	01	3200000	3.3.90.39.69 - SEGUROS EM GERAL	0,00	0,00	7.403,35	7.403,34	7.403,34	
10	304	01	3200000	3.3.90.39.99 - OUTROS SERVICOS DE TERCEIROS - PESSOA JURIDICA	0,00	0,00	1.532,00	919,20	919,20	
10	304	01	3200000	4.4.90.00.00 - APLICACOES DIRETAS	10.000,00	10.000,00	0,00	0,00	0,00	
			05	- TRANSFERENCIAS E CONVENIOS FEDERAIS - VINCULADOS	45.000,00	45.000,00	0,00	0,00	0,00	
			3030003	- VIGILANCIA EM SAUDE	45.000,00	45.000,00	0,00	0,00	0,00	



CN-SIFPM										CONAM
 Prefeitura Municipal de Cabreúva DESPESAS COM SAUDE DESPESAS ORCAMENTARIAS COM RECURSOS PROPRIOS E VINCULADOS DO EXERCICIO E DE EXERCICIO ANTERIORES PREFEITURA MUNICIPAL										
23/05/2024										Página 10
FUNCAO	SUBFUNCAO	FONTE DE RECURSO	CODIGO DE APLICACAO	CLASSIFICACAO ECONOMICA	DOTACAO INICIAL	DOTACAO ATUALIZADA	DESPESA EMPENHADA ATE O QUADRIMESTRE	DESPESA LIQUIDADADA ATE O QUADRIMESTRE	DESPESA PAGA ATE O QUADRIMESTRE	
10	304	05	3030003	3.3.90.00.00 - APLICACOES DIRETAS	45.000,00	45.000,00	0,00	0,00	0,00	
		91	- TESOURO		0,00	382.564,26	62.744,76	21.799,92	21.799,92	
			3200000	- SAUDE - TAXAS	0,00	382.564,26	62.744,76	21.799,92	21.799,92	
10	304	91	3200000	3.3.90.00.00 - APLICACOES DIRETAS	0,00	382.564,26	0,00	0,00	0,00	
10	304	91	3200000	3.3.90.30.16 - MATERIAL DE EXPEDIENTE	0,00	0,00	5.562,00	5.562,00	5.562,00	
10	304	91	3200000	3.3.90.30.22 - MATERIAL DE LIMPEZA E PRODUTOS DE HIGIENIZACAO	0,00	0,00	5.700,00	0,00	0,00	
10	304	91	3200000	3.3.90.30.23 - UNIFORMES, TECIDOS E AVIAMENTOS	0,00	0,00	1.598,08	0,00	0,00	
10	304	91	3200000	3.3.90.30.39 - MATERIAL PARA MANUTENCAO DE VEICULOS	0,00	0,00	10.237,92	10.237,92	10.237,92	
10	304	91	3200000	3.3.90.39.12 - LOCACAO DE MAQUINAS E EQUIPAMENTOS	0,00	0,00	29.406,76	0,00	0,00	
10	304	91	3200000	3.3.90.39.19 - MANUTENCAO E CONSERVACAO DE VEICULOS	0,00	0,00	10.240,00	6.000,00	6.000,00	
		95	- TRANSFERENCIAS E CONVENIOS FEDERAIS - VINCULADOS		0,00	22.045,13	9.523,54	8.647,30	8.647,30	
			3030003	- VIGILANCIA EM SAUDE	0,00	22.045,13	9.523,54	8.647,30	8.647,30	
10	304	95	3030003	3.3.90.00.00 - APLICACOES DIRETAS	0,00	22.045,13	0,00	0,00	0,00	
10	304	95	3030003	3.3.90.30.39 - MATERIAL PARA MANUTENCAO DE VEICULOS	0,00	0,00	9.523,54	8.647,30	8.647,30	
			305	- VIGILANCIA EPIDEMIOLOGICA	204.000,00	499.602,81	70.779,90	42.235,22	42.235,22	
		01	- TESOURO		14.000,00	13.999,90	4.763,38	30,64	30,64	
			3100000	- SAUDE - GERAL	14.000,00	13.999,90	4.763,38	30,64	30,64	
10	305	01	3100000	3.3.90.00.00 - APLICACOES DIRETAS	10.000,00	9.999,90	0,00	0,00	0,00	
10	305	01	3100000	3.3.90.30.23 - UNIFORMES, TECIDOS E AVIAMENTOS	0,00	0,00	4.548,90	0,00	0,00	
10	305	01	3100000	3.3.90.39.99 - OUTROS SERVICOS DE TERCEIROS - PESSOA JURIDICA	0,00	0,00	214,48	30,64	30,64	
10	305	01	3100000	4.4.90.00.00 - APLICACOES DIRETAS	4.000,00	4.000,00	0,00	0,00	0,00	
		02	- TRANSFERENCIAS E CONVENIOS ESTADUAIS - VINCULADOS		0,00	7.440,14	0,00	0,00	0,00	
			3030009	- AQUISICAO DE REPELENTES (E)	0,00	7.440,14	0,00	0,00	0,00	
10	305	02	3030009	3.3.90.00.00 - APLICACOES DIRETAS	0,00	7.440,14	0,00	0,00	0,00	
		05	- TRANSFERENCIAS E CONVENIOS FEDERAIS - VINCULADOS		190.000,00	190.000,00	21.961,78	1.860,59	1.860,59	
			3030006	- VIGILANCIA EM SAUDE- VIGILANCIA EPIDEMIOLOGICA	190.000,00	190.000,00	21.961,78	1.860,59	1.860,59	
10	305	05	3030006	3.3.90.00.00 - APLICACOES DIRETAS	187.000,00	187.000,00	0,00	0,00	0,00	
10	305	05	3030006	3.3.90.30.01 - COMBUSTIVEIS E LUBRIFICANTES AUTOMOTIVOS	0,00	0,00	20.000,00	1.227,11	1.227,11	
10	305	05	3030006	3.3.90.39.69 - SEGUROS EM GERAL	0,00	0,00	1.900,50	633,48	633,48	
10	305	05	3030006	3.3.90.39.99 - OUTROS SERVICOS DE TERCEIROS - PESSOA JURIDICA	0,00	0,00	61,28	0,00	0,00	
10	305	05	3030006	4.4.90.00.00 - APLICACOES DIRETAS	3.000,00	3.000,00	0,00	0,00	0,00	
		92	- TRANSFERENCIAS E CONVENIOS ESTADUAIS - VINCULADOS		0,00	169.661,86	7.633,64	7.261,01	7.261,01	
			3030004	- ARBOVIROSES - RES. SS 152 11/11/22 (E)	0,00	57.183,36	7.633,64	7.261,01	7.261,01	
10	305	92	3030004	3.3.90.00.00 - APLICACOES DIRETAS	0,00	57.183,36	0,00	0,00	0,00	



CN-SIFPM		Prefeitura Municipal de Cabreúva								CONAM
FUNCAO		FONTES DE RECURSO	CODIGO DE APLICACAO	CLASSIFICACAO ECONOMICA	DOTACAO INICIAL	DOTACAO ATUALIZADA	DESPESA EMPENHADA ATE O QUADRIMESTRE	DESPESA LIQUIDADADA ATE O QUADRIMESTRE	DESPESA PAGA ATE O QUADRIMESTRE	
10	305	92	3030004	3.3.90.30.23 - UNIFORMES, TECIDOS E AVIAMENTOS	0,00	0,00	1.702,00	1.702,00	1.702,00	
10	305	92	3030004	3.3.90.39.47 - SERVICOS DE COMUNICACAO EM GERAL	0,00	0,00	5.931,64	5.559,01	5.559,01	
10	305	92	3030005	3030005 - VIRUS SARAMPO RES. SS 151 11/11/22 (E) 3.3.90.00.00 - APLICACOES DIRETAS	0,00	57.183,35	0,00	0,00	0,00	
10	305	92	3030007	3030007 - COBERTURA_VACINAL_RES_SS_27_23 (E) 3.3.90.00.00 - APLICACOES DIRETAS	0,00	55.295,15	0,00	0,00	0,00	
		95		- TRANSFERENCIAS E CONVENIOS FEDERAIS - VINCULADOS	0,00	118.500,91	36.421,10	33.082,98	33.082,98	
10	305	95	3030002	3030002 - INCENTIVO CUSTEIO MULTIVACINACAO (F) 3.3.90.00.00 - APLICACOES DIRETAS	0,00	15.767,01	1.200,00	0,00	0,00	
10	305	95	3030002	3.3.90.30.07 - GENEROS DE ALIMENTACAO	0,00	0,00	1.200,00	0,00	0,00	
10	305	95	3030006	3030006 - VIGILANCIA EM SAUDE- VIGILANCIA EPIDEMIOLOGICA 3.3.90.00.00 - APLICACOES DIRETAS	0,00	102.733,90	35.221,10	33.082,98	33.082,98	
10	305	95	3030006	3.3.90.30.16 - MATERIAL DE EXPEDIENTE	0,00	0,00	0,00	0,00	0,00	
10	305	95	3030006	3.3.90.30.22 - MATERIAL DE LIMPEZA E PRODUTOS DE HIGIENIZACAO	0,00	0,00	5.562,00	5.562,00	5.562,00	
10	305	95	3030006	3.3.90.30.39 - MATERIAL PARA MANUTENCAO DE VEICULOS	0,00	0,00	1.002,00	0,00	0,00	
10	305	95	3030006	3.3.90.39.19 - MANUTENCAO E CONSERVACAO DE VEICULOS	0,00	0,00	8.202,20	8.016,98	8.016,98	
10	305	95	3030006	3.3.90.39.47 - SERVICOS DE COMUNICACAO EM GERAL	0,00	0,00	19.504,00	19.504,00	19.504,00	
							950,90	0,00	0,00	
FUNCAO: 10 - SAUDE / SUBFUNCoes ATIPICAS DE SAUDE										
10				10 - SAUDE	46.263.000,00	47.533.852,56	25.519.544,73	12.317.105,14	12.301.499,79	
				122 - ADMINISTRACAO GERAL	46.263.000,00	47.533.852,56	25.519.544,73	12.317.105,14	12.301.499,79	
				01 - TESOIRO	46.263.000,00	46.798.499,86	24.938.048,29	12.185.263,17	12.169.657,82	
				1100000 - GERAL	0,00	5.000,00	3.378,94	3.378,92	3.118,60	
10	122	01	1100000	3.3.90.00.00 - APLICACOES DIRETAS	0,00	5.000,00	0,00	0,00	0,00	
10	122	01	1100000	3.3.90.39.36 - MULTAS INDEDUTIVEIS - EMPRESAS	0,00	0,00	3.274,82	3.274,80	3.014,48	
10	122	01	1100000	3.3.90.39.37 - JUROS	0,00	0,00	104,12	104,12	104,12	
				3100000 - SAUDE - GERAL	46.263.000,00	46.793.499,86	24.934.669,35	12.181.884,25	12.166.539,22	
10	122	01	3100000	3.1.90.00.00 - APLICACOES DIRETAS	36.604.000,00	36.604.000,00	0,00	0,00	0,00	
10	122	01	3100000	3.1.90.11.01 - VENCIMENTOS E SALARIOS	0,00	0,00	5.433.127,11	5.433.127,11	5.433.127,11	
10	122	01	3100000	3.1.90.11.04 - ADICIONAL NOTURNO	0,00	0,00	138.302,76	138.302,76	138.302,76	
10	122	01	3100000	3.1.90.11.05 - INCORPORACOES	0,00	0,00	47.328,01	47.328,01	47.328,01	
10	122	01	3100000	3.1.90.11.09 - ADICIONAL DE PERICULOSIDADE	0,00	0,00	2.708,05	2.708,05	2.708,05	
10	122	01	3100000	3.1.90.11.10 - ADICIONAL DE INSALUBRIDADE	0,00	0,00	483.275,15	483.275,15	483.275,15	
10	122	01	3100000	3.1.90.11.31 - GRATIFICACOES POR EXERCICIO DE CARGO	0,00	0,00	319.321,46	319.321,46	319.321,46	
10	122	01	3100000	3.1.90.11.33 - GRATIFICACAO POR EXERCICIO DE FUNCoes	0,00	0,00	453.350,81	453.350,81	453.350,81	
10	122	01	3100000	3.1.90.11.43 - 13 SALARIO	0,00	0,00	264.383,80	264.383,80	264.383,80	



CN-SIFPM		Prefeitura Municipal de Cabreúva								CONAM
23/05/2024		JANEIRO A ABRIL/2024								Página 12
FUNCAO	SUBFUNCAO	FONTE DE RECURSO	CODIGO DE APLICACAO	CLASSIFICACAO ECONOMICA	DOTACAO INICIAL	DOTACAO ATUALIZADA	DESPESA EMPENHADA ATE O QUADRIMESTRE	DESPESA LIQUIDADADA ATE O QUADRIMESTRE	DESPESA PAGA ATE O QUADRIMESTRE	
10	122	01	3100000	3.1.90.11.44 - FERIAS - ABONO PECUNIARIO	0,00	0,00	196.796,31	196.796,31	196.796,31	
10	122	01	3100000	3.1.90.11.45 - FERIAS - ABONO CONSTITUCIONAL	0,00	0,00	388.386,58	388.386,58	388.386,58	
10	122	01	3100000	3.1.90.13.01 - FGTS	0,00	0,00	2.378.933,31	491.065,64	491.065,64	
10	122	01	3100000	3.1.90.13.02 - CONTRIBUICOES PREVIDENCIARIAS - INSS	0,00	0,00	6.242.735,79	646.691,78	646.691,78	
10	122	01	3100000	3.1.90.16.99 - OUTRAS DESPESAS VARIÁVEIS - PESSOAL CIVIL	0,00	0,00	712.595,10	712.595,10	712.595,10	
10	122	01	3100000	3.1.90.91.99 - OUTRAS SENTENCAS JUDICIAIS	0,00	0,00	2.500,00	2.500,00	2.500,00	
10	122	01	3100000	3.1.90.94.01 - INDENIZACOES E RESTIT TRABALHISTAS-ATIVO - P CIVIL	0,00	0,00	4.089,56	4.089,56	4.089,56	
10	122	01	3100000	3.3.90.00.00 - APLICACOES DIRETAS	9.656.000,00	10.186.499,89	0,00	0,00	0,00	
10	122	01	3100000	3.3.90.30.23 - UNIFORMES, TECIDOS E AVIAMENTOS	0,00	0,00	551,60	0,00	0,00	
10	122	01	3100000	3.3.90.30.28 - MATERIAL DE PROTECAO E SEGURANCA	0,00	0,00	760,70	0,00	0,00	
10	122	01	3100000	3.3.90.36.07 - ESTAGIARIOS	0,00	0,00	118.668,00	46.601,50	46.601,50	
10	122	01	3100000	3.3.90.36.15 - LOCACAO DE IMOVEIS	0,00	0,00	346.023,77	103.023,77	103.023,77	
10	122	01	3100000	3.3.90.39.10 - LOCACAO DE IMOVEIS	0,00	0,00	6.997,34	2.998,86	2.998,86	
10	122	01	3100000	3.3.90.39.17 - MANUTENCAO E CONSERVACAO - MAQUINAS E EQUIPAMENTOS	0,00	0,00	35.376,00	8.844,00	8.844,00	
10	122	01	3100000	3.3.90.39.37 - JUROS	0,00	0,00	3.851,78	3.851,78	3.851,78	
10	122	01	3100000	3.3.90.39.43 - SERVICOS DE ENERGIA ELETRICA	0,00	0,00	28.800,00	8.894,28	8.894,28	
10	122	01	3100000	3.3.90.39.44 - SERVICOS DE AGUA E ESGOTO	0,00	0,00	93.500,00	69.709,60	55.197,68	
10	122	01	3100000	3.3.90.39.58 - SERVICOS DE TELECOMUNICACOES	0,00	0,00	72.000,00	24.119,59	24.119,59	
10	122	01	3100000	3.3.90.39.72 - VALE-TRANSPORTE	0,00	0,00	361.860,72	82.151,25	81.318,14	
10	122	01	3100000	3.3.90.39.81 - SERVICOS BANCARIOS	0,00	0,00	600,00	252,00	252,00	
10	122	01	3100000	3.3.90.39.99 - OUTROS SERVICOS DE TERCEIROS - PESSOA JURIDICA	0,00	0,00	146.737,64	138.741,34	138.741,34	
10	122	01	3100000	3.3.90.46.01 - INDENIZACAO AUXILIO ALIMENTACAO	0,00	0,00	3.104.758,80	1.245.039,64	1.245.039,64	
10	122	01	3100000	3.3.90.91.14 - SENTENCAS JUDICIAIS	0,00	0,00	83.846,79	0,00	0,00	
10	122	01	3100000	3.3.90.91.99 - DIVERSAS SENTENCAS	0,00	0,00	3.424.281,63	856.541,08	856.541,08	
10	122	01	3100000	3.3.90.93.01 - INDENIZACOES	0,00	0,00	38.221,44	7.193,44	7.193,44	
10	122	01	3100000	4.4.90.00.00 - APLICACOES DIRETAS	3.000,00	2.999,97	0,00	0,00	0,00	
		91 - TESOURO			0,00	423.011,99	413.393,25	71.203,81	71.203,81	
			3120016 - AFM - LEI 173/2020 - INC. II - LIVRE		0,00	423.011,99	413.393,25	71.203,81	71.203,81	
10	122	91	3120016	3.3.90.00.00 - APLICACOES DIRETAS	0,00	423.011,99	0,00	0,00	0,00	
10	122	91	3120016	3.3.90.30.04 - GAS ENGARRAFADO	0,00	0,00	160.000,00	9.042,21	9.042,21	
10	122	91	3120016	3.3.90.30.07 - GENEROS DE ALIMENTACAO	0,00	0,00	3.600,00	0,00	0,00	
10	122	91	3120016	3.3.90.30.09 - MATERIAL FARMACOLOGICO	0,00	0,00	148.949,05	28.188,90	28.188,90	
10	122	91	3120016	3.3.90.30.22 - MATERIAL DE LIMPEZA E PRODUTOS DE HIGIENIZACAO	0,00	0,00	11.446,50	8.262,00	8.262,00	
10	122	91	3120016	3.3.90.30.36 - MATERIAL HOSPITALAR	0,00	0,00	89.397,70	25.710,70	25.710,70	
		92 - TRANSFERENCIAS E CONVENIOS ESTADUAIS - VINCULADOS			0,00	237.204,28	129.930,92	58.937,76	58.937,76	
			3120008 - COVID19 - RESOLUCAO SS 86 (ESTADO) - EMENDA DEP. R		0,00	985,30	985,30	0,00	0,00	
10	122	92	3120008	3.3.90.00.00 - APLICACOES DIRETAS	0,00	985,30	0,00	0,00	0,00	
10	122	92	3120008	3.3.90.30.09 - MATERIAL FARMACOLOGICO	0,00	0,00	985,30	0,00	0,00	
			3120034 - COVID19 - RESOLUCAO SS 82_2021 (ESTADO)		0,00	337,45	0,00	0,00	0,00	
10	122	92	3120034	3.3.90.00.00 - APLICACOES DIRETAS	0,00	337,45	0,00	0,00	0,00	
			3120035 - COVID19 - RESOLUCAO SS 82_2021 (ESTADO) - DEP. ALE		0,00	59.341,21	2.513,70	2.513,70	2.513,70	



CN-SIFPM		Prefeitura Municipal de Cabreúva								CONAM
23/05/2024		JANEIRO A ABRIL/2024								Página 13
FUNCAO	SUBFUNCAO	FONTE DE RECURSO	CODIGO DE APLICACAO	CLASSIFICACAO ECONOMICA	DOTACAO INICIAL	DOTACAO ATUALIZADA	DESPESA EMPENHADA ATE O QUADRIMESTRE	DESPESA LIQUIDADADA ATE O QUADRIMESTRE	DESPESA PAGA ATE O QUADRIMESTRE	
10	122	92	3120035	3.3.90.00.00 - APLICACOES DIRETAS	0,00	59.341,21	0,00	0,00	0,00	
10	122	92	3120035	3.3.90.30.36 - MATERIAL HOSPITALAR	0,00	0,00	2.513,70	2.513,70	2.513,70	
			3120036	COVID19 - RESOLUCAO SS 94_2021 - ULTRASSOM SANTA C	0,00	56.424,08	56.424,06	56.424,06	56.424,06	
10	122	92	3120036	4.4.90.00.00 - APLICACOES DIRETAS	0,00	56.424,08	0,00	0,00	0,00	
10	122	92	3120036	4.4.90.93.00 - INDENIZACOES E RESTITUICOES	0,00	0,00	56.424,06	56.424,06	56.424,06	
			3120037	COVID19 - RESOLUCAO SS 94_2021 - AQUISICAO DE EQUI	0,00	120.116,24	70.007,86	0,00	0,00	
10	122	92	3120037	4.4.90.00.00 - APLICACOES DIRETAS	0,00	120.116,24	0,00	0,00	0,00	
10	122	92	3120037	4.4.90.52.35 - EQUIPAMENTOS DE PROCESSAMENTO DE DADOS	0,00	0,00	70.007,86	0,00	0,00	
		95		TRANSFERENCIAS E CONVENIOS FEDERAIS - VINCULADOS	0,00	75.136,43	38.172,27	1.700,40	1.700,40	
			3120008	COVID19 - RESOLUCAO SS 86 (ESTADO) - EMENDA DEP. R	0,00	0,01	0,00	0,00	0,00	
10	122	95	3120008	3.3.90.00.00 - APLICACOES DIRETAS	0,00	0,01	0,00	0,00	0,00	
			3120013	COVID-19 - PORTARIA 2358 - ENFRENTAMENTO DA EMERGE	0,00	121,91	0,00	0,00	0,00	
10	122	95	3120013	3.3.90.00.00 - APLICACOES DIRETAS	0,00	121,91	0,00	0,00	0,00	
			3120017	COVID-19 - PORTARIA 2994 - ENFRENTAMENTO DA EMERGE	0,00	371,07	0,00	0,00	0,00	
10	122	95	3120017	3.3.90.00.00 - APLICACOES DIRETAS	0,00	371,07	0,00	0,00	0,00	
			3120033	COVID-19 - PORTARIA 894/2021 - ENFRENTAMENTO DA EM	0,00	39.579,20	6.400,40	1.700,40	1.700,40	
10	122	95	3120033	3.3.90.00.00 - APLICACOES DIRETAS	0,00	39.579,20	0,00	0,00	0,00	
10	122	95	3120033	3.3.90.30.09 - MATERIAL FARMACOLOGICO	0,00	0,00	4.700,00	0,00	0,00	
10	122	95	3120033	3.3.90.30.36 - MATERIAL HOSPITALAR	0,00	0,00	1.700,40	1.700,40	1.700,40	
			3120038	REND. - COVID 19 - MEDIDA PROVISORIA N. 1062 -09/	0,00	3.343,19	3.300,00	0,00	0,00	
10	122	95	3120038	3.3.90.00.00 - APLICACOES DIRETAS	0,00	3.343,19	0,00	0,00	0,00	
10	122	95	3120038	3.3.90.30.22 - MATERIAL DE LIMPEZA E PRODUTOS DE HIGIENIZACAO	0,00	0,00	3.300,00	0,00	0,00	
			3120039	COVID19 - ASSISTENCIA FARMACEUTICA - PORTARIA 3617	0,00	9.064,10	9.064,10	0,00	0,00	
10	122	95	3120039	3.3.90.00.00 - APLICACOES DIRETAS	0,00	9.064,10	0,00	0,00	0,00	
10	122	95	3120039	3.3.90.30.09 - MATERIAL FARMACOLOGICO	0,00	0,00	9.064,10	0,00	0,00	
			3120040	COVID19(UNIAO)-ATENCAO PRIMARIA - PORTARIA 377/2	0,00	22.656,95	19.407,77	0,00	0,00	
10	122	95	3120040	3.3.90.00.00 - APLICACOES DIRETAS	0,00	22.656,95	0,00	0,00	0,00	
10	122	95	3120040	3.3.90.30.09 - MATERIAL FARMACOLOGICO	0,00	0,00	19.407,77	0,00	0,00	
TOTAL					85.495.974,00	120.886.901,52	80.738.171,64	26.539.636,99	26.499.562,77	

CONAM-SAUDE0-2024



CN-SIFPM		CONAM	
		Prefeitura Municipal de Cabreúva	
RECEITA DE IMPOSTOS - BASE DE CALCULO PARA APLICACAO EM SAUDE PREFEITURA MUNICIPAL			
23/05/2024	JANEIRO A ABRIL/2024	Pagina 1	
DISCRIMINACAO	PREVISAO INICIAL DO EXERCICIO	PREVISAO ATUALIZADA	ARRECADACAO ATE O QUADRIMESTRE
RECEITAS TOTAIS DE IMPOSTOS E TRANSFERENCIAS			
PROPRIOS	52.169.000,00	55.418.152,54	22.879.436,62
IMPOSTOS	48.643.400,00	51.459.323,48	21.271.007,76
1.1.1.2.50.0.1.0000 - IPTU - PRINCIPAL	9.585.400,00	9.680.966,95	5.531.317,95
1.1.1.2.53.0.1.0000 - ITBI - PRINCIPAL	6.242.000,00	6.253.842,89	2.092.509,53
1.1.1.3.03.1.1.0000 - IRRF - TRABALHO - PRINCIPAL	7.150.000,00	7.452.959,59	2.686.292,91
1.1.1.3.03.4.1.0000 - IRRF - OUTROS RENDIMENTOS - PRINCIPAL	900.000,00	1.829.322,34	1.229.322,34
1.1.1.4.51.1.1.0000 - ISSQN - PRINCIPAL	24.766.000,00	26.242.231,71	9.731.565,03
DIVIDA ATIVA DE IMPOSTOS	2.768.700,00	3.106.675,45	1.260.875,33
1.1.1.2.50.0.3.0000 - IPTU - DIVIDA ATIVA	2.416.000,00	2.460.929,63	850.262,91
1.1.1.2.53.0.3.0000 - ITBI - DIVIDA ATIVA	1.000,00	666,68	0,00
1.1.1.4.51.1.3.0000 - ISSQN - DIVIDA ATIVA	351.700,00	645.079,14	410.612,42
JUROS E MULTAS DE IMPOSTOS E DE DIVIDA ATIVA DE IMPOSTOS	756.900,00	852.153,61	347.553,53
1.1.1.2.50.0.2.0000 - IPTU - MULTAS/JUROS	48.400,00	38.690,90	6.424,22
1.1.1.2.50.0.4.0000 - IPTU - DIVIDA ATIVA - MULTAS/JUROS	400.000,00	455.480,48	188.813,80
1.1.1.2.53.0.2.0000 - ITBI - MULTAS/JUROS	1.000,00	10.848,56	10.181,88
1.1.1.4.51.1.2.0000 - ISSQN - MULTAS/JUROS	180.500,00	174.749,16	54.415,80
1.1.1.4.51.1.4.0000 - ISSQN - DIVIDA ATIVA - MULTAS/JUROS	127.000,00	172.384,51	87.717,83
TRANSFERENCIAS	213.418.135,00	223.861.860,67	81.514.380,75
FEDERAIS	51.093.135,00	54.170.406,20	20.084.661,63
1.7.1.1.51.1.1.0000 - COTA-PARTE DO FPM - COTA MENSAL - PRINCIPAL	51.000.000,00	54.095.471,30	20.076.366,80
1.7.1.1.52.0.1.0000 - COTA-PARTE DO ITR - PRINCIPAL	93.135,00	74.934,90	8.294,83
ESTADUAIS	162.325.000,00	169.691.454,47	61.429.719,12
1.7.2.1.50.0.1.0000 - COTA-PARTE DO ICMS - PRINCIPAL	148.000.000,00	154.895.819,25	52.084.083,90
1.7.2.1.51.0.1.0000 - COTA-PARTE DO IPVA - PRINCIPAL	13.500.000,00	13.892.987,25	8.992.987,25
1.7.2.1.52.0.1.0000 - COTA-PARTE DO IPI - MUNICIPIOS - PRINCIPAL	825.000,00	902.647,97	352.647,97
TOTAL GERAL DAS RECEITAS DE IMPOSTOS E TRANSFERENCIAS	265.587.135,00	279.280.013,21	104.393.817,37

CONAM-SAÚDE0-2024

Menu Sistema: 4-3-7-1-6-2-2-1





CN-SIFPM		Prefeitura Municipal de Cabreúva			CONAM	
		RECEITAS VINCULADAS DA SAUDE PREFEITURA MUNICIPAL				
23/05/2024		JANEIRO A ABRIL/2024			Pagina 1	
FONTE DE RECURSO	CODIGO DE APLICACAO	CLASSIFICACAO ECONOMICA DA RECEITA	PREVISAO INICIAL	PREVISAO ATUALIZADA	ARRECADADA ATE O QUADRIMESTRE	
RECEITAS VINCULADAS						
01	- TESOURO		205.000,00	199.788,96	63.122,20	
	3200000	1.1.2.1.50.0.1.0000 - TAXA DE FISCALIZVIGILANCIA SANITARIA - PRINCIPAL	200.000,00	192.085,01	58.751,65	
	3200000	1.1.2.1.50.0.2.0000 - TXFISCALIZVIGILANCIA SANITARIA - MULTAS E JUROS	2.000,00	1.333,36	0,00	
	3200000	1.1.2.1.50.0.3.0000 - TXFISCALIZVIGILANCIA SANITARIA - DIVIDA ATIVA	2.000,00	5.306,59	3.973,23	
	3200000	1.1.2.1.50.0.4.0000 - TXFISCVIGILANCIA SANITARIA-DIVATIVA-MULT/JUROS	1.000,00	1.064,00	397,32	
02	- TRANSFERENCIAS E CONVENIOS ESTADUAIS - VINCULADOS		236.374,00	472.757,17	315.174,45	
	3010037	1.7.2.4.50.0.1.0000 - TRANSFDE CONVDS ESTADOS P/O SUS - PRINCIPAL	203.520,00	135.680,00	0,00	
	3010076	1.7.2.4.50.0.1.0000 - TRANSFDE CONVDS ESTADOS P/O SUS - PRINCIPAL	0,00	230.085,00	230.085,00	
	3010077	1.7.2.4.50.0.1.0000 - TRANSFDE CONVDS ESTADOS P/O SUS - PRINCIPAL	0,00	62.571,76	62.571,76	
	3030009	1.7.2.4.50.0.1.0000 - TRANSFDE CONVDS ESTADOS P/O SUS - PRINCIPAL	0,00	7.440,13	7.440,13	
	3040010	1.7.2.4.50.0.1.0000 - TRANSFDE CONVDS ESTADOS P/O SUS - PRINCIPAL	8.000,00	7.984,16	2.650,80	
	3040011	1.7.2.4.50.0.1.0000 - TRANSFDE CONVDS ESTADOS P/O SUS - PRINCIPAL	24.854,00	28.996,12	12.426,76	
05	- TRANSFERENCIAS E CONVENIOS FEDERAIS - VINCULADOS		5.780.800,00	5.989.466,88	2.135.600,16	
	3010011	1.7.1.3.50.1.1.0000 - TRANSFS REC BLMANUTASPS-ATPRIMARIA-PRINCIPAL	250.000,00	247.328,99	80.662,31	
	3010019	1.7.1.3.50.1.1.0000 - TRANSFS REC BLMANUTASPS-ATPRIMARIA-PRINCIPAL	133.800,00	246.080,00	156.880,00	
	3010021	1.7.1.3.50.1.1.0000 - TRANSFS REC BLMANUTASPS-ATPRIMARIA-PRINCIPAL	2.000.000,00	1.891.168,46	557.835,10	
	3010022	1.7.1.3.50.1.1.0000 - TRANSFS REC BLMANUTASPS-ATPRIMARIA-PRINCIPAL	150.000,00	155.675,00	55.675,00	
	3010079	2.4.1.1.50.1.1.0000 - TRANSF RECURSOS DO SUS-ATENCAO PRIMARIA-PRINCIPAL	0,00	30.810,00	30.810,00	
	3010080	1.7.1.3.50.1.1.0000 - TRANSFS REC BLMANUTASPS-ATPRIMARIA-PRINCIPAL	0,00	24.206,00	24.206,00	
	3020020	1.7.1.3.50.2.1.0000 - TRANSFS REC BLMANUTASPS - AT ESP-PRINCIPAL	0,00	658,60	658,60	
	3020021	1.7.1.3.50.2.1.0000 - TRANSFS REC BLMANUTASPS - AT ESP-PRINCIPAL	1.293.000,00	1.292.802,40	430.802,40	
	3020024	1.7.1.3.50.2.1.0000 - TRANSFS REC BLMANUTASPS - AT ESP-PRINCIPAL	672.000,00	672.000,00	224.000,00	
	3030002	1.7.1.3.50.3.1.0000 - TRANSFS REC BLMANUTASPS - VIG SAUDE-PRINCIPAL	0,00	10.511,33	10.511,33	
	3030003	1.7.1.3.50.3.1.0000 - TRANSFS REC BLMANUTASPS - VIG SAUDE-PRINCIPAL	45.000,00	40.228,00	10.228,00	
	3030006	1.7.1.3.50.3.1.0000 - TRANSFS REC BLMANUTASPS - VIG SAUDE-PRINCIPAL	190.000,00	160.847,56	34.180,88	
	3030008	1.7.1.3.50.3.1.0000 - TRANSFS REC BLMANUTASPS - VIG SAUDE-PRINCIPAL	0,00	23.499,26	23.499,26	
	3040026	1.7.1.3.50.4.1.0000 - TRANSFS RECBLMANUTASPS-ASSISTFARMAC-PRINCIPAL	192.000,00	237.023,64	109.023,64	
	3130000	1.7.1.3.50.1.1.0000 - TRANSFS REC BLMANUTASPS-ATPRIMARIA-PRINCIPAL	855.000,00	846.752,00	276.752,00	
	3700000	1.7.1.3.51.1.1.0000 - TRANSFS RECBLSTRUTRSPS-ATPRIMARIA-PRINCIPAL	0,00	109.875,64	109.875,64	
SUBTOTAL RECEITAS VINCULADAS			6.222.174,00	6.662.013,01	2.513.896,81	
APLICACOES FINANCEIRAS						
01	- TESOURO		215.000,00	203.293,65	59.960,29	
	3110000	1.3.2.1.01.0.1.0000 - REMUNERACAO DE DEPOSITOS BANCARIOS - PRINCIPAL	165.000,00	159.423,93	49.423,93	
	3200000	1.3.2.1.01.0.1.0000 - REMUNERACAO DE DEPOSITOS BANCARIOS - PRINCIPAL	50.000,00	43.869,72	10.536,36	
02	- TRANSFERENCIAS E CONVENIOS ESTADUAIS - VINCULADOS		2.800,00	376.946,84	375.080,16	
	3010003	1.3.2.1.01.0.1.0000 - REMUNERACAO DE DEPOSITOS BANCARIOS - PRINCIPAL	0,00	6.463,48	6.463,48	



CN-SIFPM		CONAM			
		Prefeitura Municipal de Cabreúva			
		RECEITAS VINCULADAS DA SAUDE PREFEITURA MUNICIPAL			
23/05/2024		JANEIRO A ABRIL/2024			
		Pagina 2			
FONTE DE RECURSO	CODIGO DE APLICACAO	CLASSIFICACAO ECONOMICA DA RECEITA	PREVISAO INICIAL	PREVISAO ATUALIZADA	ARRECADADA ATE O QUADRIMESTRE
	3010051	1.3.2.1.01.0.1.0000 - REMUNERACAO DE DEPOSITOS BANCARIOS - PRINCIPAL	0,00	124,18	124,18
	3010060	1.3.2.1.01.0.1.0000 - REMUNERACAO DE DEPOSITOS BANCARIOS - PRINCIPAL	0,00	746,33	746,33
	3010061	1.3.2.1.01.0.1.0000 - REMUNERACAO DE DEPOSITOS BANCARIOS - PRINCIPAL	0,00	85,65	85,65
	3010062	1.3.2.1.01.0.1.0000 - REMUNERACAO DE DEPOSITOS BANCARIOS - PRINCIPAL	0,00	146,96	146,96
	3010066	1.3.2.1.01.0.1.0000 - REMUNERACAO DE DEPOSITOS BANCARIOS - PRINCIPAL	0,00	3.442,18	3.442,18
	3010072	1.3.2.1.01.0.1.0000 - REMUNERACAO DE DEPOSITOS BANCARIOS - PRINCIPAL	0,00	185,16	185,16
	3010073	1.3.2.1.01.0.1.0000 - REMUNERACAO DE DEPOSITOS BANCARIOS - PRINCIPAL	0,00	205.001,00	205.001,00
	3010074	1.3.2.1.01.0.1.0000 - REMUNERACAO DE DEPOSITOS BANCARIOS - PRINCIPAL	0,00	20.264,04	20.264,04
	3010076	1.3.2.1.01.0.1.0000 - REMUNERACAO DE DEPOSITOS BANCARIOS - PRINCIPAL	0,00	2.833,88	2.833,88
	3010077	1.3.2.1.01.0.1.0000 - REMUNERACAO DE DEPOSITOS BANCARIOS - PRINCIPAL	0,00	48,49	48,49
	3020011	1.3.2.1.01.0.1.0000 - REMUNERACAO DE DEPOSITOS BANCARIOS - PRINCIPAL	0,00	109.010,19	109.010,19
	3020012	1.3.2.1.01.0.1.0000 - REMUNERACAO DE DEPOSITOS BANCARIOS - PRINCIPAL	0,00	142,28	142,28
	3020013	1.3.2.1.01.0.1.0000 - REMUNERACAO DE DEPOSITOS BANCARIOS - PRINCIPAL	0,00	2.539,24	2.539,24
	3020014	1.3.2.1.01.0.1.0000 - REMUNERACAO DE DEPOSITOS BANCARIOS - PRINCIPAL	0,00	6.071,46	6.071,46
	3020015	1.3.2.1.01.0.1.0000 - REMUNERACAO DE DEPOSITOS BANCARIOS - PRINCIPAL	0,00	381,09	381,09
	3020016	1.3.2.1.01.0.1.0000 - REMUNERACAO DE DEPOSITOS BANCARIOS - PRINCIPAL	0,00	101,05	101,05
	3020018	1.3.2.1.01.0.1.0000 - REMUNERACAO DE DEPOSITOS BANCARIOS - PRINCIPAL	0,00	18,38	18,38
	3030004	1.3.2.1.01.0.1.0000 - REMUNERACAO DE DEPOSITOS BANCARIOS - PRINCIPAL	0,00	1.481,66	1.481,66
	3030005	1.3.2.1.01.0.1.0000 - REMUNERACAO DE DEPOSITOS BANCARIOS - PRINCIPAL	0,00	1.520,04	1.520,04
	3030007	1.3.2.1.01.0.1.0000 - REMUNERACAO DE DEPOSITOS BANCARIOS - PRINCIPAL	0,00	1.469,85	1.469,85
	3040010	1.3.2.1.01.0.1.0000 - REMUNERACAO DE DEPOSITOS BANCARIOS - PRINCIPAL	1.000,00	822,14	155,46
	3040011	1.3.2.1.01.0.1.0000 - REMUNERACAO DE DEPOSITOS BANCARIOS - PRINCIPAL	1.800,00	1.973,54	773,54
	3080006	1.3.2.1.01.0.1.0000 - REMUNERACAO DE DEPOSITOS BANCARIOS - PRINCIPAL	0,00	2.645,79	2.645,79
	3080007	1.3.2.1.01.0.1.0000 - REMUNERACAO DE DEPOSITOS BANCARIOS - PRINCIPAL	0,00	1.301,92	1.301,92
	3080009	1.3.2.1.01.0.1.0000 - REMUNERACAO DE DEPOSITOS BANCARIOS - PRINCIPAL	0,00	332,81	332,81
	3080010	1.3.2.1.01.0.1.0000 - REMUNERACAO DE DEPOSITOS BANCARIOS - PRINCIPAL	0,00	1.548,16	1.548,16
	3120007	1.3.2.1.01.0.1.0000 - REMUNERACAO DE DEPOSITOS BANCARIOS - PRINCIPAL	0,00	0,07	0,07
	3120008	1.3.2.1.01.0.1.0000 - REMUNERACAO DE DEPOSITOS BANCARIOS - PRINCIPAL	0,00	26,19	26,19
	3120025	1.3.2.1.01.0.1.0000 - REMUNERACAO DE DEPOSITOS BANCARIOS - PRINCIPAL	0,00	1.455,26	1.455,26
	3120034	1.3.2.1.01.0.1.0000 - REMUNERACAO DE DEPOSITOS BANCARIOS - PRINCIPAL	0,00	8,97	8,97
	3120035	1.3.2.1.01.0.1.0000 - REMUNERACAO DE DEPOSITOS BANCARIOS - PRINCIPAL	0,00	1.562,49	1.562,49
	3120036	1.3.2.1.01.0.1.0000 - REMUNERACAO DE DEPOSITOS BANCARIOS - PRINCIPAL	0,00	0,00	0,00
	3120037	1.3.2.1.01.0.1.0000 - REMUNERACAO DE DEPOSITOS BANCARIOS - PRINCIPAL	0,00	3.192,91	3.192,91
05	-	TRANSFERENCIAS E CONVENIOS FEDERAIS - VINCULADOS	665.200,00	777.525,57	334.058,89
	3010013	1.3.2.1.01.0.1.0000 - REMUNERACAO DE DEPOSITOS BANCARIOS - PRINCIPAL	0,00	10,84	10,84
	3010050	1.3.2.1.01.0.1.0000 - REMUNERACAO DE DEPOSITOS BANCARIOS - PRINCIPAL	0,00	3,53	3,53
	3010063	1.3.2.1.01.0.1.0000 - REMUNERACAO DE DEPOSITOS BANCARIOS - PRINCIPAL	0,00	10.135,65	10.135,65
	3020021	1.3.2.1.01.0.1.0000 - REMUNERACAO DE DEPOSITOS BANCARIOS - PRINCIPAL	665.200,00	752.131,92	308.665,24
	3120016	1.3.2.1.01.0.1.0000 - REMUNERACAO DE DEPOSITOS BANCARIOS - PRINCIPAL	0,00	14.099,07	14.099,07
	3120022	1.3.2.1.01.0.1.0000 - REMUNERACAO DE DEPOSITOS BANCARIOS - PRINCIPAL	0,00	34,28	34,28
	3120023	1.3.2.1.01.0.1.0000 - REMUNERACAO DE DEPOSITOS BANCARIOS - PRINCIPAL	0,00	367,76	367,76
	3120024	1.3.2.1.01.0.1.0000 - REMUNERACAO DE DEPOSITOS BANCARIOS - PRINCIPAL	0,00	106,52	106,52
	3120026	1.3.2.1.01.0.1.0000 - REMUNERACAO DE DEPOSITOS BANCARIOS - PRINCIPAL	0,00	30,85	30,85
	3700000	1.3.2.1.01.0.1.0000 - REMUNERACAO DE DEPOSITOS BANCARIOS - PRINCIPAL	0,00	605,15	605,15
SUBTOTAL APLICACOES FINANCEIRAS			883.000,00	1.357.766,06	769.099,34
TOTAL			7.105.174,00	8.019.779,07	3.282.996,15



CN-SIFPM	MUNICIPIO DE CABREUVA RELATORIO RESUMIDO DA EXECUCAO ORCAMENTARIA DEMONSTRATIVO DAS RECEITAS E DESPESAS COM ACOES E SERVICOS PUBLICOS DE SAUDE ORCAMENTOS FISCAL E DA SEGURIDADE SOCIAL	CONAM
RREO - Anexo 12 (LC 141/2012,art.35)	Periodo de Referencia: JANEIRO a ABRIL 2024	R\$ 1,00

RECEITAS RESULTANTES DE IMPOSTOS E TRANSFERENCIAS CONSTITUCIONAIS E LEGAIS	PREVISAO INICIAL	PREVISAO ATUALIZADA (a)	RECEITAS REALIZADAS	
			Ate o Bimestre (b)	% (b/a) x 100
RECEITAS DE IMPOSTOS (I)	52.169.000,00	55.418.152,54	22.879.436,62	41,28
Receita Resultante do Imposto Predial e Territorial Urbano - IPTU	12.449.800,00	12.636.067,96	6.576.818,88	52,04
Receita Resultante do Imposto sobre Transmissao de Bens Intervivos - ITBI	6.244.000,00	6.265.358,13	2.102.691,41	33,56
Receita Resultante do Imposto sobre Servicos de Qualquer Natureza - ISS	25.425.200,00	27.234.444,52	10.284.311,08	37,76
Receita Resultante do Imposto sobre a Renda e Proventos de Qualquer Natureza Retido na Fonte-IRRF	8.050.000,00	9.282.281,93	3.915.615,25	42,18
RECEITA DE TRANSFERENCIAS CONSTITUCIONAIS E LEGAIS (II)	213.419.135,00	223.862.527,35	81.514.380,75	36,41
Cota-Parte FPM	51.000.000,00	54.095.471,30	20.076.366,80	37,11
Cota-Parte ITR	93.135,00	74.934,90	8.294,83	11,06
Cota-Parte IPVA	13.500.000,00	13.892.987,25	8.992.987,25	64,73
Cota-Parte ICMS	148.000.000,00	154.895.819,25	52.084.083,90	33,62
Cota-Parte IPI-Exportacao	825.000,00	902.647,97	352.647,97	39,06
Outras Transferencias ou Compensacoes Financeiras Provenientes de Impostos Transf.Constitucionais	1.000,00	666,68	0,00	0,00
<b>TOTAL DAS RECEITAS RESULTANTES DE IMPOSTOS E TRANSFERENCIAS CONSTITUCIONAIS E LEGAIS - (III) = (I) + (II)</b>	<b>265.588.135,00</b>	<b>279.280.679,89</b>	<b>104.393.817,37</b>	<b>37,37</b>

DESPESAS COM ACOES E SERVICOS PUBLICOS DE SAUDE (ASPS) POR SUBFUNCAO E CATEGORIA ECONOMICA	DOTACAO INICIAL	DOTACAO ATUALIZADA (c)	DESPESAS EMPENHADAS		DESPESAS LIQUIDADAS		DESPESAS PAGAS		INSCRITAS EM RESTOS A PAGAR NAO PROCESSADOS(g)
			Ate o Bimestre (d)	% (d/c)x100	Ate o Bimestre (e)	% (e/c)x100	Ate o Bimestre (f)	% (f/c)x100	
ATENCAO BASICA (IV)	*	*	4.275.155,78		1.155.528,90		1.131.151,95		
Despesas Correntes	*	*	4.252.731,14		1.155.528,90		1.131.151,95		
Despesas de Capital	*	*	22.424,64		0,00		0,00		
ASSISTENCIA HOSPITALAR E AMBULATORIAL (V)	*	*	22.730.801,05		8.224.532,73		8.224.440,81		
Despesas Correntes	*	*	22.730.801,05		8.224.532,73		8.224.440,81		
Despesas de Capital	*	*	0,00		0,00		0,00		
SUORTE PROFILATICO E TERAPEUTICO (VI)	*	*	515.484,07		332.199,65		332.199,65		
Despesas Correntes	*	*	515.484,07		332.199,65		332.199,65		
Despesas de Capital	*	*	0,00		0,00		0,00		
VIGILANCIA SANITARIA (VII)	*	*	3.626,37		0,00		0,00		
Despesas Correntes	*	*	3.626,37		0,00		0,00		
Despesas de Capital	*	*	0,00		0,00		0,00		
VIGILANCIA EPIDEMIOLOGICA (VIII)	*	*	4.763,38		30,64		30,64		
Despesas Correntes	*	*	4.763,38		30,64		30,64		
Despesas de Capital	*	*	0,00		0,00		0,00		
ALIMENTACAO E NUTRICAO (IX)	*	*	0,00		0,00		0,00		
Despesas Correntes	*	*	0,00		0,00		0,00		
Despesas de Capital	*	*	0,00		0,00		0,00		
OUTRAS SUBFUNCOES (X)	*	*	24.934.669,35		12.181.884,25		12.166.539,22		
Despesas Correntes	*	*	24.934.669,35		12.181.884,25		12.166.539,22		
Despesas de Capital	*	*	0,00		0,00		0,00		
<b>TOTAL (XI) = (IV + V + VI + VII + VIII + IX + X)</b>			<b>52.464.500,00</b>		<b>21.894.176,17</b>		<b>21.854.362,27</b>		



CN-SIFPM	MUNICÍPIO DE CABREÚVA RELATORIO RESUMIDO DA EXECUCAO ORCAMENTARIA DEMONSTRATIVO DAS RECEITAS E DESPESAS COM ACOES E SERVICOS PUBLICOS DE SAUDE ORCAMENTOS FISCAL E DA SEGURIDADE SOCIAL	CONAM
RREO - Anexo 12 (LC 141/2012,art.35)	Periodo de Referencia: JANEIRO a ABRIL 2024	R\$ 1,00

APURACAO DO CUMPRIMENTO DO LIMITE MINIMO PARA APLICACAO EM ASPS	DESPESAS EMPENHADAS (d)	DESPESAS LIQUIDADAS (e)	DESPESAS PAGAS (f)
Total das Despesas com ASPS (XII) = (XI) (-) Restos a Pagar Nao Processados Inscritos Indevidamente no Exercicio sem Disponibilidade Financeira (XIII) (-) Despesas Custeadas com Recursos Vinculados a Parcela do Percentual Minimo que nao foi Aplicada em ASPS em Exerc.Anteriores(XIV) (-) Despesas Custeadas com Disponibilidade de Caixa Vinculada aos Restos a Pagar Cancelados (XV)	52.464.500,00	21.894.176,17	21.854.362,27
(=) VALOR APLICADO EM ASPS (XVI) = (XII - XIII - XIV - XV)	52.464.500,00	21.894.176,17	21.854.362,27
Despesa Minima a ser Aplicada em ASPS (XVII) = (III) x 15% (LC 141/2012)			15.659.072,60
Despesa Minima a ser Aplicada em ASPS (XVII) = (III) x % (Lei Organica Municipal)			
Diferenca entre o Valor Aplicado e a Despesa Minima a ser Aplicada (XVIII) = (XVI (d ou e) - XVII)			6.235.103,57
Limite nao Cumprido (XIX) = (XVIII) (Quando valor for inferior a zero)			
PERCENTUAL DA RECEITA DE IMPOSTOS E TRANSFERENCIAS CONSTITUCIONAIS E LEGAIS APLICADO EM ASPS (XVI / III)*100 (minimo de 15% conforme LC N. 141/2012 ou % da Lei Organica Municipal)			20,97

CONTROLE DO VALOR REFERENTE AO PERCENTUAL MINIMO NAO CUMPRIDO EM EXERCICIOS ANTERIORES PARA FINS DE APLICACAO DOS RECURSOS VINCULADOS CONFORME ARTIGOS 25 E 26 DA LC 141/2012	LIMITE NAO CUMPRIDO				
	SALDO INICIAL (no exercicio atual) (h)	DESPESAS CUSTEADAS NO EXERCICIO DE REFERENCIA			SALDO FINAL (nao aplicado) l (l)=(h - (i ou j))
		DESPESAS EMPENHADAS (i)	DESPESAS LIQUIDADAS (j)	DESPESAS PAGAS (k)	
Diferenca de limite nao cumprido em 2024 (saldo final = XIXd) Diferenca de limite nao cumprido em 2023 (saldo inicial igual ao saldo final do demonstrativo do exercicio anterior) Diferenca de limite nao cumprido em Exercicios Anteriores (saldo inicial igual ao saldo final do demonstrativo do exercicio anterior)					
TOTAL DA DIFERENCA DE LIMITE NAO CUMPRIDO EM EXERCICIOS ANTERIORES (XX)					



CN-SIFPM	MUNICÍPIO DE CABREÚVA RELATORIO RESUMIDO DA EXECUCAO ORCAMENTARIA DEMONSTRATIVO DAS RECEITAS E DESPESAS COM ACOES E SERVICOS PUBLICOS DE SAUDE ORCAMENTOS FISCAL E DA SEGURIDADE SOCIAL	CONAM
RREO - Anexo 12 (LC 141/2012,art.35)	Periodo de Referencia: JANEIRO a ABRIL 2024	R\$ 1,00

EXECUCAO DE RESTOS A PAGAR										
EXERCICIO DO EMPENHO 2	VALOR MINIMO PARA APLICACAO EM ASPS (m)	VALOR APLICADO EM ASPS NO EXERCICIO (n)	VALOR APLICADO ALEM DO LIMITE MINIMO (o)=(n - m)	TOTAL INSCRITO EM RP NO EXERCICIO (p)	RPNP INSCRITOS INDEVIDAMENTE NO EXERCICIO SEM DISPONIBILIDADE FINANCEIRA (q)=(XIIId)	VALOR INSCRITO EM RP CONSIDERADO NO LIMITE (r)=(p-(o + q))	TOTAL DE RP PAGOS (s)	TOTAL DE RP A PAGAR (t)=(p)-(s)-(u)	TOTAL DE RP CANCELADOS OU PRESCRITOS (u)	DIFERENCA ENTRE O VALOR APLICADO ALEM DO LIMITE E O TOTAL DE RP CANCELADOS (v)={(o + q)-u}
Empenhos de 2024	15.659.072,60	52.464.500,00	36.805.427,40	4.007.274,39			3.375.731,25	8.580,28	622.962,86	36.182.464,54
Empenhos de 2023	39.512.664,50	73.599.973,83	34.087.309,33	2.052.717,83			1.718.725,54	48.579,90	285.412,39	33.801.896,94
Empenhos de 2022	40.914.472,86	67.450.500,31	26.536.027,45	2.237.534,17			1.922.025,22	55.225,72	260.283,23	26.275.744,22
Empenhos de 2021	36.034.722,00	54.643.204,77	18.608.482,77	1.971.116,43			1.734.330,69	23.749,87	213.035,87	18.395.446,90
Empenhos de 2020 e anteriores	0,00	0,00	0,00	0,00			0,00	0,00	0,00	0,00
TOTAL DOS RESTOS A PAGAR CANCELADOS OU PRESCRITOS ATE O FINAL DO EXERCICIO ATUAL QUE AFETARAM O CUMPRIMENTO DO LIMITE (XXI) (soma dos saldos negativos da coluna "v")										
TOTAL DOS RESTOS A PAGAR CANCELADOS OU PRESCRITOS ATE O FINAL DO EXERCICIO ANTERIOR QUE AFETARAM O CUMPRIMENTO DO LIMITE (XXII) (valor informado no demonstrativo do exercicio anterior)										
TOTAL DOS RESTOS A PAGAR CANCELADOS OU PRESCRITOS NO EXERCICIO ATUAL QUE AFETARAM O CUMPRIMENTO DO LIMITE (XXIII) = (XXI - XXII) (Artigo 24 par.1o. e 2o. da LC 141/2012)										

CONTROLE DOS RESTOS A PAGAR CANCELADOS OU PRESCRITOS CONSIDERADOS PARA FINS DE APLICACAO DA DISPONIBILIDADE DE CAIXA CONFORME ARTIGO 24, PARAGRAFOS 1o. E 2o. DA LC 141/2012	RESTOS A PAGAR CANCELADOS OU PRESCRITOS				
	SALDO INICIAL (w)	DESPESAS CUSTEADAS NO EXERCICIO DE REFERENCIA			SALDO FINAL (Nao Aplicado) 1 (aa) = (w - (x ou y))
		EMPENHADAS (x)	LIQUIDADAS (y)	PAGAS (z)	
Restos a pagar cancelados ou prescritos em 2024 a serem compensados(XXIV) (saldo inicial = XXIII)					
Restos a pagar cancelados ou prescritos em 2023 a serem compensados(XXV) (saldo inicial igual ao saldo final do demonstrativo do exercicio anterior)					
Restos a pagar cancelados ou prescritos em exercicios anteriores a serem compensados(XXVI) (saldo inicial igual ao saldo final do demonstrativo do exercicio anterior)					
TOTAL DE RESTOS A PAGAR CANCELADOS OU PRESCRITOS A COMPENSAR (XXVII)					

RECEITAS ADICIONAIS PARA O FINANCIAMENTO DA SAUDE NAO COMPUTADAS NO CALCULO DO MINIMO	PREVISAO INICIAL	PREVISAO ATUALIZADA (c)	RECEITAS REALIZADAS	
			Ate o Bimestre (d)	% (d/c) x 100
RECEITAS DE TRANSFERENCIAS PARA A SAUDE (XXVIII)	6.900.174,00	7.819.990,11	3.219.873,95	41,17
Provenientes da Uniao	6.446.000,00	6.766.992,45	2.469.659,05	36,49
Provenientes dos Estados	239.174,00	849.704,01	690.254,61	81,23
Provenientes de Outros Municipios	215.000,00	203.293,65	59.960,29	29,49
RECEITAS DE OPERACOES DE CREDITO INTERNAS E EXTERNAS VINCULADAS A SAUDE (XXIX)	0,00	0,00	0,00	0,00
OUTRAS RECEITAS (XXX)	205.000,00	199.788,96	63.122,20	31,59
TOTAL DE RECEITAS ADICIONAIS PARA FINANCIAMENTO DA SAUDE (XXXI)=(XXVIII + XXIX + XXX)	7.105.174,00	8.019.779,07	3.282.996,15	40,93



CN-SIFPM	MUNICIPIO DE CABREUVA RELATORIO RESUMIDO DA EXECUCAO ORCAMENTARIA DEMONSTRATIVO DAS RECEITAS E DESPESAS COM ACOES E SERVICOS PUBLICOS DE SAUDE ORCAMENTOS FISCAL E DA SEGURIDADE SOCIAL	CONAM
RREO - Anexo 12 (LC 141/2012,art.35)		R\$ 1,00
Periodo de Referencia: JANEIRO a ABRIL 2024		

DESPESAS COM SAUDE NAO COMPUTADAS NO CALCULO DO MINIMO									
DESPESAS COM SAUDE POR SUBFUNCoes E CATEGORIA ECONOMICA NAO COMPUTADAS NO CALCULO DO MINIMO	DOTACAO INICIAL	DOTACAO ATUALIZADA (c)	DESPESAS EMPENHADAS		DESPESAS LIQUIDADAS		DESPESAS PAGAS		INSCRITAS EM RESTOS A PAGAR NAO PROCESSADOS(g)
			Ate o Bimestre (d)	% (d/c)x100	Ate o Bimestre (e)	% (e/c)x100	Ate o Bimestre (f)	% (f/c)x100	
ATENCAO BASICA (XXXII)	*	*	6.162.695,92		1.993.038,39		1.993.038,39		
Despesas Correntes	*	*	5.329.002,15		1.721.071,67		1.721.071,67		
Despesas de Capital	*	*	833.693,77		271.966,72		271.966,72		
ASSISTENCIA HOSPITALAR E AMBULATORIAL (XXXIII)	*	*	23.493.636,08		3.006.311,86		3.006.311,86		
Despesas Correntes	*	*	8.147.409,10		1.454.885,82		1.454.885,82		
Despesas de Capital	*	*	15.346.226,98		1.551.426,04		1.551.426,04		
SUPORTE PROFILATICO E TERAPEUTICO (XXXIV)	*	*	137.581,09		77.556,54		77.556,54		
Despesas Correntes	*	*	137.581,09		77.556,54		77.556,54		
Despesas de Capital	*	*	0,00		0,00		0,00		
VIGILANCIA SANITARIA (XXXV)	*	*	9.523,54		8.647,30		8.647,30		
Despesas Correntes	*	*	9.523,54		8.647,30		8.647,30		
Despesas de Capital	*	*	0,00		0,00		0,00		
VIGILANCIA EPIDEMIOLOGICA (XXXVI)	*	*	66.016,52		42.204,58		42.204,58		
Despesas Correntes	*	*	66.016,52		42.204,58		42.204,58		
Despesas de Capital	*	*	0,00		0,00		0,00		
ALIMENTACAO E NUTRICAO (XXXVII)	*	*	0,00		0,00		0,00		
Despesas Correntes	*	*	0,00		0,00		0,00		
Despesas de Capital	*	*	0,00		0,00		0,00		
OUTRAS SUBFUNCoes (XXXVIII)	*	*	584.875,38		135.220,89		134.960,57		
Despesas Correntes	*	*	458.443,46		78.796,83		78.536,51		
Despesas de Capital	*	*	126.431,92		56.424,06		56.424,06		
<b>TOTAL DAS DESPESAS NAO COMPUTADAS NO CALCULO DO MINIMO (XXXIX) = (XXXII + XXXIII + XXXIV + XXXV + XXXVI + XXXVII + XXXVIII)</b>			<b>30.454.328,53</b>		<b>5.262.979,56</b>		<b>5.262.719,24</b>		

DESPESAS TOTAIS COM SAUDE	DOTACAO INICIAL	DOTACAO ATUALIZADA (c)	DESPESAS EMPENHADAS		DESPESAS LIQUIDADAS		DESPESAS PAGAS		INSCRITAS EM RESTOS A PAGAR NAO PROCESSADOS(g)
			Ate o Bimestre (d)	% (d/c)x100	Ate o Bimestre (e)	% (e/c)x100	Ate o Bimestre (f)	% (f/c)x100	
ATENCAO BASICA (XL) = (IV + XXXII)	*	*	10.437.851,70		3.148.567,29		3.124.190,34		
ASSISTENCIA HOSPITALAR E AMBULATORIAL (XLI) = (V + XXXIII)	*	*	46.224.437,13		11.230.844,59		11.230.752,67		
SUPORTE PROFILATICO E TERAPEUTICO (XLII) = (VI + XXXIV)	*	*	653.065,16		409.756,19		409.756,19		
VIGILANCIA SANITARIA (XLIII) = (VII + XXXV)	*	*	13.149,91		8.647,30		8.647,30		
VIGILANCIA EPIDEMIOLOGICA (XLIV) = (VIII + XXXVI)	*	*	70.779,90		42.235,22		42.235,22		
ALIMENTACAO E NUTRICAO (XLV) = (XIX + XXXVII)	*	*	0,00		0,00		0,00		
OUTRAS SUBFUNCoes (XLVI) = (X + XXXVIII)	*	*	25.519.544,73		12.317.105,14		12.301.499,79		
<b>TOTAL DAS DESPESAS COM SAUDE (XLVII) = (XI + XXXIX)</b>			<b>82.918.828,53</b>		<b>27.157.155,73</b>		<b>27.117.081,51</b>		

CONAM-RRE012-2024

FONTE:CN-SIFPM - Sistema Integrado de Financas Publicas Municipais, Unidade responsavel- CONTABILIDADE, Data da emissao 23/MAI/2024 e hora de emissao 08:56

NOTAS :

(\*) Valores nao informados considerando que na Lei Orcamentaria, a discriminacao da despesa, quanto a sua natureza, foi elaborada por categoria economica, grupo de natureza de despesa e modalidade de aplicacao, nos termos do artigo 6o da Portaria Interministerial STN/SGF No. 163/2001 e alteracoes posteriores.



## Demonstrativo de Aplicação no Ensino

MUNICIPIO DE CABREUVA		
Relatorio Resumido da Execucao Orcamentaria Demonstrativo das Receitas e Despesas com Manutencao e Desenvolvimento do Ensino - MDE Orcamentos Fiscal e da Seguridade Social		
CN-SIFPM		CONAM
RREO - ANEXO 8 (LDB, art.72)	Periodo de Referencia: JANEIRO a ABRIL 2024 / BIMESTRE: MARCO-ABRIL	R\$ 1,00
RECEITA RESULTANTE DE IMPOSTOS (Arts. 212 e 212-A da Constituicao Federal)		
RECEITA RESULTANTE DE IMPOSTOS	PREVISAO ATUALIZADA (a)	RECEITAS REALIZADAS Ate o Bimestre (b)
1 - RECEITA DE IMPOSTOS	55.418.152,54	22.879.436,62
1.1- Receita Resultante do Imposto sobre a Propr.Predial e Ter.Urbana- IPTU	12.636.067,96	6.576.818,88
1.2- Receita Resultante do Imposto sobre Transmissao Inter Vivos - ITBI	6.265.358,13	2.102.691,41
1.3- Receita Resultante do Imposto sobre Servicos de Qualquer Natureza-ISS	27.234.444,52	10.284.311,08
1.4- Receita Resultante do Imposto de Renda Retido na Fonte - IRRF	9.282.281,93	3.915.615,25
2 - RECEITA DE TRANSFERENCIAS CONSTITUCIONAIS E LEGAIS	227.262.527,35	81.514.380,75
2.1- Cota-Parte FPM	57.495.471,30	20.076.366,80
2.1.1- Parcela referente a CF, art. 159, I, alinea b	54.095.471,30	20.076.366,80
2.1.2- Parcela referente a CF, art. 159, I, alineas d e e	3.400.000,00	
2.2- Cota-Parte ICMS	154.895.819,25	52.084.083,90
2.3- Cota-Parte IPI-Exportacao	902.647,97	352.647,97
2.4- Cota-Parte ITR	74.934,90	8.294,83
2.5- Cota-Parte IPVA	13.892.987,25	8.992.987,25
2.6- Cota-Parte IOF-Ouro	666,68	
2.7- Compensacoes Financeiras Provenientes de Imp. e Transf.Constitucionais		
3 - TOTAL DA RECEITA RESULTANTE DE IMPOSTOS (1 + 2)	282.680.679,89	104.393.817,37
4 - TOTAL DESTINADO AO FUNDEB-20% DE ((2.1.1)+(2.2)+(2.3)+(2.4)+(2.5)+(2.7))	44.772.372,13	16.302.876,15
5 - VALOR MINIMO A SER APLICADO ALEM DO VALOR DESTINADO AO FUNDEB 5% DE ((2.1.1) + (2.2) + (2.3) + (2.4) + (2.5)) + 25% DE ((1.1) + (1.2) + (1.3) + (1.4) + (2.1.2) + (2.6))	25.897.797,83	9.795.578,18
FUNDEB		
RECEITAS RECEBIDAS DO FUNDEB NO EXERCICIO	PREVISAO ATUALIZADA (a)	RECEITAS REALIZADAS Ate o Bimestre (b)
6 - TOTAL DAS RECEITAS DO FUNDEB RECEBIDAS	45.392.345,11	17.509.345,07
6.1- FUNDEB - Impostos e Transferencias de Impostos	44.770.077,11	17.163.077,07
6.1.1- Principal	44.442.722,95	17.027.389,59
6.1.2- Rendimentos de Aplicacao Financeira	327.354,16	135.687,48
6.1.3- Ressarcimento de Recursos do FUNDEB		
6.2- FUNDEB - Complementacao da Uniao - VAAF		
6.2.1- Principal		
6.2.2- Rendimentos de Aplicacao Financeira		
6.2.3- Ressarcimento de Recursos do FUNDEB		



CN-SIFPM		MUNICIPIO DE CABREUVA				CONAM
Relatorio Resumido da Execucao Orcamentaria Demonstrativo das Receitas e Despesas com Manutencao e Desenvolvimento do Ensino - MDE Orcamentos Fiscal e da Seguridade Social						
RREO - ANEXO 8 (LDB, art.72)		Periodo de Referencia: JANEIRO a ABRIL 2024 / BIMESTRE: MARCO-ABRIL				R\$ 1,00
RECEITAS RECEBIDAS DO FUNDEB NO EXERCICIO		PREVISAO ATUALIZADA (a)	RECEITAS REALIZADAS Ate o Bimestre (b)			
6.3- FUNDEB - Complementacao da Uniao - VAAT						
6.3.1- Principal						
6.3.2- Rendimentos de Aplicacao Financeira						
6.3.3- Ressarcimento de Recursos do FUNDEB						
6.4- FUNDEB - Complementacao da Uniao - VAAR		622.268,00	346.268,00			
6.4.1- Principal		622.268,00	346.268,00			
6.4.2- Rendimentos de Aplicacao Financeira						
6.4.3- Ressarcimento de Recursos do FUNDEB						
7 - RESULTADO LIQUIDO DAS TRANSFERENCIAS DO FUNDEB (6.1.1 - 4)1		-329.649,18	724.513,44			
ACRESCIMO RESULTANTE DAS TRANSFERENCIAS DO FUNDEB						
RECURSOS RECEBIDOS EM EXERCICIOS ANTERIORES E NAO UTILIZADOS (SUPERAVIT)					VALOR	
8 - TOTAL DOS RECURSOS DE SUPERAVIT					868.006,88	
8.1- SUPERAVIT DO EXERCICIO IMEDIATAMENTE ANTERIOR					868.006,88	
8.2- SUPERAVIT RESIDUAL DE OUTROS EXERCICIOS						
9 - TOTAL DOS RECURSOS DO FUNDEB DISPONIVEIS PARA UTILIZACAO (6 + 8)					18.377.351,95	
DESPESAS COM RECURSOS DO FUNDEB (Por Subfuncao)		DOTACAO ATUALIZADA (c)	DESPESAS EMPENHADAS Ate o Bimestre (d)	DESPESAS LIQUIDADAS Ate o Bimestre (e)	DESPESAS PAGAS Ate o Bimestre (f)	INSCRITAS EM RESTOS A PAGAR NAO PROCESSADOS (g)
10- TOTAL DAS DESPESAS COM RECURSOS DO FUNDEB		*	23.864.590,65	13.714.805,27	13.713.538,38	
10.1- Profissionais da Educacao Basica		*	23.393.766,64	13.243.981,26	13.242.714,37	
10.1.1- Educacao Infantil		*	14.835.633,07	7.975.895,73	7.974.628,84	
10.1.1.2- Ensino Fundamental		*	8.183.546,29	5.068.657,98	5.068.657,98	
10.1.1.3- Educacao de Jovens e Adultos		*	374.587,28	199.427,55	199.427,55	
10.1.1.4- Educacao Especial		*				
10.1.1.5- Administracao Geral		*				
10.2- Outras Despesas		*	470.824,01	470.824,01	470.824,01	
10.2.1- Educacao Infantil		*	42.978,00	42.978,00	42.978,00	
10.2.2- Ensino Fundamental		*	427.846,01	427.846,01	427.846,01	
10.2.3- Educacao de Jovens e Adultos		*				
10.2.4- Educacao Especial		*				
10.2.5- Administracao Geral		*				
10.2.6- Transporte (Escolar)		*				
10.2.7- Outras		*				





CN-SIFPM		MUNICIPIO DE CABREUVA				CONAM	
Relatorio Resumido da Execucao Orcamentaria Demonstrativo das Receitas e Despesas com Manutencao e Desenvolvimento do Ensino - MDE Orcamentos Fiscal e da Seguridade Social							
RREO - ANEXO 8 (LDB, art.72)		Periodo de Referencia: JANEIRO a ABRIL 2024 / BIMESTRE: MARCO-ABRIL				R\$ 1,00	
DESPESAS CUSTEADAS COM RECEITAS DO FUNDEB RECEBIDAS NO EXERCICIO	DESPESAS EMPENHADAS Ate o Bimestre (d)	DESPESAS LIQUIDADAS Ate o Bimestre (e)	DESPESAS PAGAS Ate o Bimestre (f)	INSCRITAS EM RESTOS A PAGAR NAO PROCESSADOS (g)	INSCRITAS EM RESTOS A PAGAR PROCESSADOS (SEM DISPONIBILIDADE DE CAIXA)7 (h)	DESPESAS EMPENHADAS EM VALOR SUPERIOR AO TOTAL DAS RECEITAS RECEBIDAS NO EXERCICIO 9 (i)	
11- TOTAL DAS DESPESAS CUSTEADAS C/RECURSOS DO FUNDEB RECEBIDAS NO EXERCICIO	23.393.766,64	13.243.981,26	13.242.714,37				
11.1- Total das Despesas custeadas com FUNDEB - Impostos e Transferencias de Impostos	23.154.184,57	13.004.399,19	13.003.132,30				
11.2- Total das Despesas custeadas com FUNDEB - Complementacao da Uniao - VAAF							
11.3- Total das Despesas custeadas com FUNDEB - Complementacao da Uniao - VAAT							
11.4- Total das Despesas custeadas com FUNDEB - Complementacao da Uniao - VAAR	239.582,07	239.582,07	239.582,07				
12- Total das Despesas do FUNDEB com Profissionais da Educacao Basica	23.154.184,57	13.004.399,19	13.003.132,30				
13- Total das Despesas custeadas c/FUNDEB-Complement. Uniao - VAAT Aplicadas na Educacao Infantil							
14- Total das Despesas custeadas c/FUNDEB-Complement. Uniao - VAAT Aplicadas em Despesa de Capital							
INDICADORES - Art.212-A, inciso XI e par.3o - Constituicao Federal2			VALOR EXIGIDO (j)	VALOR APLICADO (k)	VALOR CONSIDERADO APOS DEDUCOES (l)		% APLICADO (m)
15- Minimo de 70% do FUNDEB na Remuneracao dos Profissionais da Educacao Basica			12.014.153,94	13.004.399,19	13.004.399,19		75,77
16- Percentual de 50% da Complementacao da Uniao ao FUNDEB(VAAT) na Educacao Infantil			0,00	0,00	0,00		
17- Minimo de 15% da Complementacao da Uniao ao FUNDEB - VAAT em Despesas de Capital			0,00	0,00	0,00		
INDICADOR - Art.25, par.3o - Lei N.14.113, de 2020 - (Maximo de 10% de Superavit)3		VALOR MAXIMO PERMITIDO (n)	VALOR NAO APLICADO (o)	VALOR NAO APLICADO APOS AJUSTE (p)	VALOR TOTAL DE SUPERAVIT NAO APLICADO ATE O FINAL EXERCICIO(q)		% NAO APLICADO (r)
18- Total da Receita Recebida e nao Aplicada no Exercicio		1.750.934,50	4.265.363,81	4.265.363,81	2.514.429,31		24,36
INDICADOR - Art.25, par.3o - Lei N. 14.113, de 2020 (Aplicacao do Superavit de Exercicio Anterior)3		VALOR SUPERAVIT PERMITIDO NO EXERCICIO ANTERIOR (s)	VALOR NAO APLICADO NO EXERCICIO ANTERIOR (t)	VALOR SUPERAVIT APLICADO ATE O PRIMEIRO QUADRIMESTRE (u)	VALOR APLICADO APOS O PRIMEIRO QUADRIMESTRE (v)	VALOR TOTAL DE SUPERAVIT NAO APLICADO ATE O FINAL DO EXERCICIO (w)	VALOR APLICADO ATE O PRIMEIRO QUADRIMESTRE QUE INTEGRARA O LIMITE CONSTITUCIONAL (x)
19- TOTAL DAS DESPESAS CUSTEADAS COM SUPERAVIT FUNDEB		4.073.838,12	606.179,79	470.824,01	0,00	135.355,78	470.824,01
19.1- Total das Despesas custeadas com FUNDEB - Impostos e Transferencias de Impostos		4.073.838,12	606.179,79	470.824,01	0,00	135.355,78	470.824,01
19.2- Total das Despesas custeadas com FUNDEB - Complementacao da Uniao (VAAF + VAAT + VAAR)		0,00	0,00	0,00	0,00	0,00	0,00



CN-SIFPM		MUNICIPIO DE CABREUVA				CONAM
Relatorio Resumido da Execucao Orcamentaria Demonstrativo das Receitas e Despesas com Manutencao e Desenvolvimento do Ensino - MDE Orcamentos Fiscal e da Seguridade Social						
RREO - ANEXO 8 (LDB, art.72)		Periodo de Referencia: JANEIRO a ABRIL 2024 / BIMESTRE: MARCO-ABRIL				R\$ 1,00
DESPESAS COM ACOES TYPICAS DE MDE-RECEITAS DE IMPOSTOS-EXCETO FUNDEB (Por Subfuncao)	DOTACAO ATUALIZADA (c)	DESPESAS EMPENHADAS Ate o Bimestre (d)	DESPESAS LIQUIDADAS Ate o Bimestre (e)	DESPESAS PAGAS Ate o Bimestre (f)	INSCRITAS EM RESTOS A PAGAR NAO PROCESSADOS (g)	
20- TOTAL DAS DESPESAS COM ACOES TYPICAS DE MDE CUSTEADAS COM RECEITAS DE IMPOSTOS	*					
20.1- Educacao Infantil	*	16.769.544,84	7.841.950,09	7.827.898,71		
20.2- Ensino Fundamental	*	6.747.326,56	2.805.667,37	2.795.040,80		
20.3- Educacao de Jovens e Adultos	*	10.022.218,28	5.036.282,72	5.032.857,91		
20.4- Educacao Especial	*					
20.5- Administracao Geral	*					
20.6- Transporte (Escolar)	*					
20.7- Outras	*					
DESPESAS COM ACOES TYPICAS DE MDE - RECEITAS DE IMPOSTOS E RECURSOS DO FUNDEB (Por Area de Atuacao)6	DOTACAO ATUALIZADA (c)	DESPESAS EMPENHADAS Ate o Bimestre (d)	DESPESAS LIQUIDADAS Ate o Bimestre (e)	DESPESAS PAGAS Ate o Bimestre (f)	INSCRITAS EM RESTOS A PAGAR NAO PROCESSADOS (g)	
21- TOTAL DAS DESPESAS COM ACOES TYPICAS DE MDE CUSTEADAS COM RECEITAS DE IMPOSTOS E FUNDEB	*					
21.1- EDUCACAO INFANTIL	*	40.634.135,49	21.556.755,36	21.541.437,09		
21.1.1- Creche	*	22.000.524,91	11.023.968,65	11.012.075,19		
21.1.2- Pre-escola	*	13.694.622,77	6.826.310,20	6.814.416,74		
21.2- ENSINO FUNDAMENTAL	*	8.305.902,14	4.197.658,45	4.197.658,45		
	*	18.633.610,58	10.532.786,71	10.529.361,90		
APURACAO DAS DESPESAS PARA FINS DE LIMITE MINIMO CONSTITUCIONAL					VALOR	
22- TOTAL DAS DESPESAS DE MDE CUSTEADAS COM RECURSOS DE IMPOSTOS = L20(d ou e)					7.841.950,09	
23- TOTAL DAS RECEITAS TRANSFERIDAS AO FUNDEB = (L4)					16.302.876,15	
24- (-) RECEITAS DO FUNDEB NAO UTILIZADAS NO EXERCICIO, EM VALOR SUPERIOR A 10% = L18(g)					2.514.429,31	
25- VALOR APLICADO ATE O PRIMEIRO QUADRIMESTRE QUE INTEGRARA O LIMITE CONSTITUCIONAL = L19.1(x)					470.824,01	
26- (-) RESTOS A PAGAR NAO PROCESSADOS INSCRITOS NO EXERC.SEM DISPONIBILIDADE FINANC.DE RECURSOS DE IMPOSTOS 4 e 7					0,00	
27- (-) CANCELAMENTO, NO EXERC.,DE RP INSCRITOS C/DISPONIBILIDADE FINANC.DE RECURSOS DE IMPOSTOS VINC.AO ENSINO = (L30.1(af)+L30.2(af))					313.361,88	
28- TOTAL DAS DESPESAS PARA FINS DE LIMITE (22 + 23 - 24 + 25 - 26 - 27)					21.787.859,06	
APURACAO DO LIMITE MINIMO CONSTITUCIONAL 2 E 5			VALOR EXIGIDO (z)	VALOR APLICADO (aa)	% APLICADO (ab)	
29- APLICACAO EM MDE SOBRE A RECEITA RESULTANTE DE IMPOSTOS			26.098.454,34	21.787.859,06	20,87	
RESTOS A PAGAR INSCRITOS EM EXERCICIOS ANTERIORES DE DESPESAS CONSIDERADAS PARA CUMPRIMENTO DO LIMITE	SALDO INICIAL (ac)	RP LIQUIDADOS (ad)	RP PAGOS (ae)	RP CANCELADOS (af)	SALDO FINAL (ag)=(ac-ae-af)	
30- RESTOS A PAGAR DE DESPESAS COM MDE	1.869.143,14	278.180,19	1.555.781,26	313.361,88	0,00	
30.1- Executadas c/Recursos de Impostos e Transferencias de Impostos	590.989,09	278.180,19	539.454,30	51.534,79	0,00	
30.2- Executadas c/Recursos do FUNDEB-Impostos	1.278.154,05		1.016.326,96	261.827,09	0,00	
30.3- Executadas c/Recursos do FUNDEB-Compl.da Uniao(VAAT+VAAF+VAAR)						



CN-SIFPM		MUNICIPIO DE CABREUVA				CONAM
Relatorio Resumido da Execucao Orcamentaria Demonstrativo das Receitas e Despesas com Manutencao e Desenvolvimento do Ensino - MDE Orcamentos Fiscal e da Seguridade Social						
RREO - ANEXO 8 (LDB, art.72)		Periodo de Referencia: JANEIRO a ABRIL 2024 / BIMESTRE: MARCO-ABRIL				R\$ 1,00
OUTRAS INFORMACOES PARA CONTROLE						
RECEITAS ADICIONAIS PARA FINANCIAMENTO DO ENSINO		PREVISAO ATUALIZADA (a)		RECEITAS REALIZADAS Ate o Bimestre (b)		
31- TOTAL DAS RECEITAS ADICIONAIS PARA FINANCIAMENTO DO ENSINO		10.828.347,25		3.772.731,05		
31.1- RECEITA DE TRANSFERENCIAS DO FNDE(INCLUINDO RENDIMENTOS-APLIC.FINANCEIRA)		5.732.623,58		2.164.140,74		
31.1.1- Salario-Educao		4.687.726,39		1.808.139,67		
31.1.2- PDDE		2.122,35		55,67		
31.1.3- PNAE		906.839,26		285.536,54		
31.1.4- PNATE		135.935,58		70.408,86		
31.1.5- Outras Transferencias do FNDE						
31.2- RECEITA DE TRANSFERENCIAS DE CONVENIOS		4.933.792,18		1.533.325,50		
31.3- RECEITA DE ROYALITES DESTINADOS A EDUCACAO						
31.4- RECEITA DE OPERACOES DE CREDITO VINCULADAS A EDUCACAO						
31.5- OUTRAS RECEITAS PARA FINANCIAMENTO DO ENSINO		161.931,49		75.264,81		
OUTRAS DESPESAS COM EDUCACAO (Por Subfuncao)6		DOTACAO ATUALIZADA (c)	DESPESAS EMPENHADAS Ate o Bimestre (d)	DESPESAS LIQUIDADAS Ate o Bimestre (e)	DESPESAS PAGAS Ate o Bimestre (f)	INSCRITAS EM RESTOS A PAGAR NAO PROCESSADOS (g)
32- TOTAL DAS OUTRAS DESPESAS COM EDUCACAO		*	21.495.864,15	6.232.674,12	6.232.674,12	
32.1- Educacao Infantil		*	1.340.273,75	1.001.143,52	1.001.143,52	
32.2- Ensino Fundamental		*	5.453.627,32	2.903.408,86	2.903.408,86	
32.3- Ensino Medio		*				
32.4- Ensino Superior		*				
32.5- Ensino Profissional		*				
32.6- Educacao de Jovens e Adultos		*	4.764,20	883,96	883,96	
32.7- Educacao Especial		*				
32.8- Outras		*	14.697.198,88	2.327.237,78	2.327.237,78	
TOTAL GERAL DAS DESPESAS COM EDUCACAO		DOTACAO ATUALIZADA (c)	DESPESAS EMPENHADAS Ate o Bimestre (d)	DESPESAS LIQUIDADAS Ate o Bimestre (e)	DESPESAS PAGAS Ate o Bimestre (f)	INSCRITAS EM RESTOS A PAGAR NAO PROCESSADOS (g)
33- TOTAL GERAL DAS DESPESAS COM EDUCACAO (10 + 20 + 32)		*	62.129.999,64	27.789.429,48	27.774.111,21	
33.1- Despesas Correntes		*	50.222.876,77	25.296.897,20	25.281.578,93	
33.1.1- Pessoal Ativo		*	26.029.670,37	14.733.139,81	14.731.872,92	
33.1.2- Pessoal Inativo		*				
33.1.3- Transferencias as instituicoes comunitarias, confessionais ou filantropicas sem fins lucrativos		*				
33.1.4- Outras Despesas Correntes		*	24.193.206,40	10.563.757,39	10.549.706,01	
33.2- Despesas de Capital		*	11.907.122,87	2.492.532,28	2.492.532,28	
33.2.1- Transferencias as instituicoes comunitarias, confessionais ou filantropicas sem fins lucrativos		*				
33.2.2- Outras Despesas de Capital		*	11.907.122,87	2.492.532,28	2.492.532,28	



CN-SIFPM		MUNICIPIO DE CABREUVA		CONAM
Relatorio Resumido da Execucao Orcamentaria Demonstrativo das Receitas e Despesas com Manutencao e Desenvolvimento do Ensino - MDE Orcamentos Fiscal e da Seguridade Social				
RREO - ANEXO 8 (LDB, art.72)		Periodo de Referencia: JANEIRO a ABRIL 2024 / BIMESTRE: MARCO-ABRIL		R\$ 1,00
CONTROLE DA DISPONIBILIDADE FINANCEIRA E CONCILIAÇÃO BANCARIA		FUNDEB (ah)	SALARIO EDUCACAO (ai)	
34- DISPONIBILIDADE FINANCEIRA EM 31 DE DEZEMBRO DE 2023		1.618.333,84	1.618.627,29	
35- (+) INGRESSO DE RECURSOS ATE O BIMESTRE (orcamentario)		17.509.345,07	1.808.139,67	
36- (-) PAGAMENTOS EFETUADOS ATE O BIMESTRE (orcamentario e restos a pagar)		14.729.865,34	2.608.894,87	
37- (=) DISPONIBILIDADE FINANCEIRA ATE O BIMESTRE		4.397.813,57	817.872,09	
38- (+) AJUSTES POSITIVOS (RETENCOES E OUTROS VALORES EXTRAORCAMENTARIOS)		0,00	0,00	
39- (-) AJUSTES NEGATIVOS (OUTROS VALORES EXTRAORCAMENTARIOS)		0,00	0,00	
40- (=) SALDO FINANCEIRO CONCILIADO (Saldo Bancario)		4.397.813,57	817.872,09	

FONTE:CN-SIFPM - Sistema Integrado de Financas Publicas Municipais, Unidade responsavel- CONTABILIDADE, Data da emissao 23/MAI/2024 e hora de emissao 08:57  
(\* ) Valores nao informados considerando que na Lei Orcamentaria, a discriminacao da despesa, quanto a sua natureza, foi elaborada por categoria economica, grupo de natureza de despesa e modalidade de aplicacao, nos termos do artigo 6o. da Portaria Interministerial STN/SOF No. 163/2001 e alteracoes posteriores.

## NOTAS:

- SE RESULTADO LIQUIDO DA TRANSFERENCIA (7) > 0 = ACRESCIMO RESULTANTE DAS TRANSFERENCIAS DO FUNDEB,  
SE RESULTADO LIQUIDO DA TRANSFERENCIA (7) < 0 = DECRESCIMO RESULTANTE DAS TRANSFERENCIAS DO FUNDEB
- Limites minimos anuais a serem cumpridos no encerramento do exercicio.
- Art. 25,par.3o, Lei 14.113/2020: Ate 10% (dez por cento) dos recursos recebidos a conta dos Fundos, inclusive relativos a complementacao da Uniao, nos termos do par.2o do art. 16 desta Lei, poderao ser utilizados no primeiro quadrimestre do exercicio imediatamente subsequente, mediante abertura de credito adicional.
- Os valores referentes a parcela dos Restos a Pagar inscritos sem disponibilidade financeira vinculada a educacao deverao ser informados somente no RREO do ultimo bimestre do exercicio.
- Nos cinco primeiros bimestres do exercicio o acompanhamento sera feito com base na despesa liquidada. No ultimo bimestre do exercicio, o valor devera corresponder ao total da despesa empenhada.
- As linhas representam areas de atuacao e nao correspondem exatamente as subfuncoes da Funcao Educacao. As despesas classificadas nas demais subfuncoes tipicas e nas subfuncoes atipicas deverao ser rateadas para essas areas de atuacao.
- Valor inscrito em RPNP sem disponibilidade de caixa, que nao sera considerado na apuracao dos indicadores e limites. Para as linhas 15, 16 e 17, devera ser comparado o total inscrito em RPNP com a disponibilidade de caixa por fonte de recursos. Para a linha 14, devera ser verificada a diferenca entre a disponibilidade nas Fontes do Fundeb e os RPNP referentes a essas despesas. Para a linha 18, devera ser verificada a diferenca entre as disponibilidades na Fonte VAAT e os RPNP dessas despesas.
- Controle da execucao de restos a pagar considerados no cumprimento do limite minimo dos exercicios anteriores.
- Nesta coluna nao devem se informados valores inferiores a 0 (zero).
- Essa coluna nao deve conter percentual superior a 100%. Caso isso ocorra, em razao de valores informados na coluna (i), os percentuais devem ser ajustados para 100%.

Assumo a responsabilidade pelas informacoes acima ressaltando a diferenca da metodologia adotada para apuracao dos limites constitucionais em relacao ao TCE/TCM.



## Demonstrativos de receitas e despesas

RECEITAS		PREVISAO ATUALIZADA (a)	RECEITAS REALIZADAS (b)	SALDO (c)=(a - b)	
RECEITAS DE ALIENACAO DE ATIVOS (I)		66.666,68	0,00	66.666,68	
Receita de Alienacao de Bens Moveis		66.666,68	0,00	66.666,68	
Receita de Alienacao de Bens Imoveis		0,00	0,00	0,00	
Receita de Alienacao de Bens Intangiveis				0,00	
Receita de Rendimentos de Aplicacoes Financeiras				0,00	

DESPESAS	DOTACAO ATUALIZADA (d)	DESPESAS EMPENHADAS (e)	DESPESAS LIQUIDADAS	DESPESAS PAGAS (f)	DESP. INSCRITAS EM RESTOS A PAGAR NAO PROCESSADOS	PAGAMENTO DE RESTOS A PAGAR (g)	SALDO (h)=(d-e)
APLICACAO DOS RECURSOS DA ALIENACAO DE ATIVOS(II)	*	4.680,72	4.680,72	4.680,72	0,00	0,00	
Despesas de Capital	*	4.680,72	4.680,72	4.680,72	0,00	0,00	
Investimentos	*	4.680,72	4.680,72	4.680,72	0,00	0,00	
Inversoes Financeiras	*	0,00	0,00	0,00	0,00	0,00	
Amortizacao da Divida	*	0,00	0,00	0,00	0,00	0,00	
Despesas Correntes dos Regimes de Previdencia	*	0,00	0,00	0,00	0,00	0,00	
Regime Proprio dos Servidores Publicos	*	0,00	0,00	0,00	0,00	0,00	

SALDO FINANCEIRO A APLICAR	EXERCICIO 2023 (i)	EXERCICIO 2024 (j)=(Ib -(IIIf + IIIfg))	SALDO ATUAL (k)=(IIIi + IIIj)
VALOR (III)	-21.638,50	-4.680,72	-26.319,22

CONAM-RREO11-2024

FONTE:CN-SIFPM - Sistema Integrado de Financas Publicas Municipais, Unidade responsavel- CONTABILIDADE, Data da emissao 23/MAI/2024 e hora de emissao 08:56 NOTAS:

(\*) Valores nao informados considerando que na Lei Orcamentaria, a discriminacao da despesa, quanto a sua natureza, foi elaborada por categoria economica, grupo de natureza de despesa e modalidade de aplicacao, nos termos do artigo 6o. da Portaria Interministerial STN/SOF No. 163/2001 e alteracoes posteriores.



RECEITAS	PREVISAO INICIAL	PREVISAO ATUALIZADA (a)	RECEITAS REALIZADAS				SALDO (a-c)
			No Bimestre (b)	% (b/a)	Ate o Bimestre (c)	% (c/a)	
			MUNICIPIO DE CABREUVA				
CN-SIFPM <span style="float: right;">CONAM</span> RELATORIO RESUMIDO DA EXECUCAO ORCAMENTARIA BALANCO ORCAMENTARIO ORCAMENTOS FISCAL E DA SEGURIDADE SOCIAL Periodo de Referencia: JANEIRO a ABRIL 2024 / BIMESTRE: MARCO-ABRIL RREO - ANEXO 1 (LRF, Art. 52, inciso I, alneas "a" e "b" do inciso II e paragrafo 1o) <span style="float: right;">Em Reais</span>							
RECEITAS (EXCETO INTRA-ORCAMENTARIAS) (I)	313.082.070,00	332.427.167,25	66.710.709,83	20,06	126.580.971,38	38,07	205.846.195,87
RECEITAS CORRENTES	312.982.070,00	327.118.016,16	61.468.225,42	18,79	121.338.486,97	37,09	205.779.529,19
impostos, taxas e contribuicoes de melhoria	58.299.200,00	61.846.875,49	15.654.775,30	25,31	25.221.357,77	40,78	36.625.517,72
impostos	52.169.000,00	55.418.152,54	13.785.833,77	24,87	22.879.436,62	41,28	32.538.715,92
taxas	6.130.200,00	6.428.722,95	1.868.941,53	29,07	2.341.921,15	36,42	4.086.801,80
contribuicoes	1.936.000,00	1.958.903,81	323.824,22	16,53	668.237,13	34,11	1.290.666,68
contribp/custeio do servico de iluminacao publica	1.936.000,00	1.958.903,81	323.824,22	16,53	668.237,13	34,11	1.290.666,68
receita patrimonial	13.741.264,00	13.888.821,95	2.343.046,46	16,87	4.729.802,10	34,05	9.159.019,85
exploracao do patrimonio imobiliario do estado	5.000,00	3.333,40	0,00	0,00	0,00	0,00	3.333,40
valores mobiliarios	13.736.264,00	13.885.488,55	2.343.046,46	16,87	4.729.802,10	34,06	9.155.686,45
transferencias correntes	235.803.606,00	246.417.200,60	42.715.610,83	17,33	89.847.542,62	36,46	156.569.657,98
transferencias da uniao e de suas entidades	58.794.832,00	60.504.392,17	9.543.932,50	15,77	21.673.916,99	35,82	38.830.475,18
transfestado e distrfederal e de suas entidades	135.815.774,00	141.409.052,79	25.219.325,11	17,83	51.131.870,03	36,15	90.277.182,76
transfde institprivadas	70.000,00	61.032,69	7.269,45	11,91	14.366,01	23,53	46.666,68
transferencias de outras instituicoes publicas	41.123.000,00	44.442.722,95	7.945.083,77	17,87	17.027.389,59	38,31	27.415.333,36
outras receitas correntes	3.202.000,00	3.006.214,31	430.968,61	14,33	871.547,35	28,99	2.134.666,96
multas administrativas, contratuais e judiciais	1.014.000,00	1.092.280,10	189.010,77	17,30	416.279,98	38,11	676.000,12
indenizacoes, restituicoes e ressarcimentos	552.000,00	574.055,53	110.117,08	19,18	206.055,45	35,89	368.000,08
demais receitas correntes	1.636.000,00	1.339.878,68	131.840,76	9,83	249.211,92	18,59	1.090.666,76
RECEITAS DE CAPITAL	100.000,00	5.309.151,09	5.242.484,41	98,74	5.242.484,41	98,74	66.666,68
operacoes de credito	0,00	5.211.674,41	5.211.674,41	100,00	5.211.674,41	100,00	0,00
operacoes de credito - mercado interno	0,00	5.211.674,41	5.211.674,41	100,00	5.211.674,41	100,00	0,00
alienacao de bens	100.000,00	66.666,68	0,00	0,00	0,00	0,00	66.666,68
alienacao de bens moveis	100.000,00	66.666,68	0,00	0,00	0,00	0,00	66.666,68
transferencias de capital	0,00	30.810,00	30.810,00	100,00	30.810,00	100,00	0,00
transferencias da uniao e de suas entidades	0,00	30.810,00	30.810,00	100,00	30.810,00	100,00	0,00
RECEITAS (INTRA-ORCAMENTARIAS) (II)	0,00	0,00	0,00	0,00	0,00	0,00	0,00
SUBTOTAL DAS RECEITAS (III)=(I+II)	313.082.070,00	332.427.167,25	66.710.709,83	20,06	126.580.971,38	38,07	205.846.195,87
OPERACOES DE CREDITO/ REFINANCIAMENTO (IV)							
Operacoes de Credito - Mercado Interno	0,00	0,00	0,00	0,00	0,00	0,00	0,00
Mobiliaria	0,00	0,00	0,00	0,00	0,00	0,00	0,00
Contratual	0,00	0,00	0,00	0,00	0,00	0,00	0,00
Operacoes de Credito - Mercado Externo	0,00	0,00	0,00	0,00	0,00	0,00	0,00
Mobiliaria	0,00	0,00	0,00	0,00	0,00	0,00	0,00
Contratual	0,00	0,00	0,00	0,00	0,00	0,00	0,00
TOTAL DAS RECEITAS (V) = (III + IV)	313.082.070,00	332.427.167,25	66.710.709,83	20,06	126.580.971,38	38,07	205.846.195,87
DEFICIT (VI)1					0,00		
TOTAL COM DEFICIT (VII) = (V + VI)	313.082.070,00	332.427.167,25	66.710.709,83	20,06	126.580.971,38	38,07	205.846.195,87


CONAM-RREO1-2024



CN-SIFPM		MUNICIPIO DE CABREUVA					CONAM	
		RELATORIO RESUMIDO DA EXECUCAO ORCAMENTARIA BALANCO ORCAMENTARIO ORCAMENTOS FISCAL E DA SEGURIDADE SOCIAL						
		Periodo de Referencia: JANEIRO a ABRIL 2024 / BIMESTRE: MARCO-ABRIL						
RREO - ANEXO 1 (LRF, Art. 52, inciso I, alíneas "a" e "b" do inciso II e paragrafo 1o)							Em Reais	
RECEITAS	PREVISAO INICIAL	PREVISAO ATUALIZADA (a)	RECEITAS REALIZADAS				SALDO (a-c)	
			No Bimestre (b)	% (b/a)	Ate o Bimestre (c)	% (c/a)		
SALDOS DE EXERCICIOS ANTERIORES		105.725.578,48				105.725.578,48		
recursos arrecadados em exercicios anteriores - RPPS		0,00				0,00		
superavit financeiro utilizado para creditos adicionais		105.725.578,48				105.725.578,48		

DESPESAS	DOTACAO INICIAL (d)	DOTACAO ATUALIZADA (e)	DESPESAS EMPENHADAS		SALDO (g)=(e-f)	DESPESAS LIQUIDADAS		SALDO (i)=(e-h)	DESPESAS PAGAS Ate o Bimestre (j)	INSCRITAS EM RESTOS A PAGAR NAO PROCESSADOS (k)
			No Bimestre	Ate o Bimestre (f)		No Bimestre	Ate o Bimestre (h)			
DESPESAS (EXCETO INTRA-ORCAMENTARIAS)(VIII)	313.082.070,00	430.609.484,96	63.538.419,28	281.035.209,65	149.574.275,31	65.097.487,11	101.026.004,32	329.583.480,64	100.778.154,16	0,00
DESPESAS CORRENTES	303.539.406,00	334.905.688,47	62.304.859,82	202.769.084,88	132.136.603,59	52.894.268,36	85.300.224,13	249.605.464,34	85.052.373,97	0,00
pessoal e encargos sociais	153.399.000,00	153.407.700,80	18.424.847,49	68.183.497,84	85.224.202,96	21.464.026,28	37.320.350,86	116.087.349,94	37.319.083,97	0,00
juros e encargos da divida	3.500.000,00	2.680.000,00	-9.177,16	2.443.904,32	236.095,68	-660.063,77	640.840,36	2.039.159,64	640.840,36	0,00
outras despesas correntes	146.640.406,00	178.817.987,67	43.889.189,49	132.141.682,72	46.676.304,95	32.090.305,85	47.339.032,91	131.478.954,76	47.092.449,64	0,00
DESPESAS DE CAPITAL	9.442.664,00	95.603.796,49	1.233.559,46	78.266.124,77	17.337.671,72	12.203.218,75	15.725.780,19	79.878.016,30	15.725.780,19	0,00
investimentos	5.942.664,00	91.283.796,49	287.649,52	73.946.330,15	17.337.466,34	11.737.089,72	14.353.362,85	76.930.433,64	14.353.362,85	0,00
amortizacao da divida	3.500.000,00	4.320.000,00	945.909,94	4.319.794,62	205,38	466.129,03	1.372.417,34	2.947.582,66	1.372.417,34	0,00
RESERVA DE CONTINGENCIA	100.000,00	100.000,00	0,00	0,00	100.000,00	0,00	0,00	100.000,00	0,00	0,00
reserva de contingencia	100.000,00	100.000,00	0,00	0,00	100.000,00	0,00	0,00	100.000,00	0,00	0,00
DESPESAS (INTRA-ORCAMENTARIAS) (IX)	0,00	0,00	0,00	0,00	0,00	0,00	0,00	0,00	0,00	0,00
<b>SUBTOTAL DAS DESPESAS (X)=(VIII + IX)</b>	<b>313.082.070,00</b>	<b>430.609.484,96</b>	<b>63.538.419,28</b>	<b>281.035.209,65</b>	<b>149.574.275,31</b>	<b>65.097.487,11</b>	<b>101.026.004,32</b>	<b>329.583.480,64</b>	<b>100.778.154,16</b>	<b>0,00</b>
AMORTIZACAO DA DIVIDA/ REFINANCIAMENTO(XI)	0,00	0,00	0,00	0,00	0,00	0,00	0,00	0,00	0,00	0,00
Amortizacao da Divida Interna	0,00	0,00	0,00	0,00	0,00	0,00	0,00	0,00	0,00	0,00
Divida Mobiliaria	0,00	0,00	0,00	0,00	0,00	0,00	0,00	0,00	0,00	0,00
Divida Contratual	0,00	0,00	0,00	0,00	0,00	0,00	0,00	0,00	0,00	0,00
Amortizacao da Divida Externa	0,00	0,00	0,00	0,00	0,00	0,00	0,00	0,00	0,00	0,00
Divida Mobiliaria	0,00	0,00	0,00	0,00	0,00	0,00	0,00	0,00	0,00	0,00
Divida Contratual	0,00	0,00	0,00	0,00	0,00	0,00	0,00	0,00	0,00	0,00
<b>TOTAL DAS DESPESAS (XII) = (X + XI)</b>	<b>313.082.070,00</b>	<b>430.609.484,96</b>	<b>63.538.419,28</b>	<b>281.035.209,65</b>	<b>149.574.275,31</b>	<b>65.097.487,11</b>	<b>101.026.004,32</b>	<b>329.583.480,64</b>	<b>100.778.154,16</b>	<b>0,00</b>
SUPERAVIT (XIII)				0,00			25.554.967,06		25.802.817,22	
<b>TOTAL COM SUPERAVIT (XIV) = (XII + XIII)</b>	<b>313.082.070,00</b>	<b>430.609.484,96</b>	<b>63.538.419,28</b>	<b>281.035.209,65</b>	<b>149.574.275,31</b>	<b>65.097.487,11</b>	<b>126.580.971,38</b>	<b>304.028.513,58</b>	<b>126.580.971,38</b>	<b>0,00</b>
RESERVA DO RPPS	0,00	0,00			0,00			0,00		



CN-SIFPM	MUNICIPIO DE CABREUVA	3	CONAM
	RELATORIO RESUMIDO DA EXECUCAO ORCAMENTARIA BALANCO ORCAMENTARIO ORCAMENTOS FISCAL E DA SEGURIDADE SOCIAL		
RREO - ANEXO 1 (LRF, Art. 52, inciso I, alneas "a" e "b" do inciso II e paragrafo 1o)	Periodo de Referencia: JANEIRO a ABRIL 2024 / BIMESTRE: MARCO-ABRIL		Em Reais

CONAM-RREO1-2024





CN-SIFPM		MUNICÍPIO DE CABREÚVA					CONAM	
		RELATORIO RESUMIDO DA EXECUCAO ORCAMENTARIA BALANCO ORCAMENTARIO ORCAMENTOS FISCAL E DA SEGURIDADE SOCIAL						
RREO - ANEXO 1 (LRF, Art. 52, inciso I, alneas "a" e "b" do inciso II e paragrafo 1o)		Periodo de Referencia: JANEIRO a ABRIL 2024 / BIMESTRE: MARCO-ABRIL					Em Reais	
RECEITAS	PREVISAO INICIAL	PREVISAO ATUALIZADA (a)	RECEITAS REALIZADAS				SALDO (a-c)	
			No Bimestre (b)	% (b/a)	Ate o Bimestre (c)	% (c/a)		
TOTAL DAS RECEITAS INTRA-ORCAMENTARIAS	0,00	0,00	0,00	0,00	0,00	0,00	0,00	

DESPESAS INTRA-ORCAMENTARIAS	DOTACAO INICIAL (d)	DOTACAO ATUALIZADA (e)	DESPESAS EMPENHADAS		SALDO (g)=(e-f)	DESPESAS LIQUIDADAS		SALDO (i)=(e-h)	DESPESAS PAGAS (j)	INSCRITAS EM RESTOS A PAGAR NAO PROCESSADOS (k)
			No Bimestre	Ate o Bimestre (f)		No Bimestre	Ate o Bimestre (h)			
TOTAL DAS DESPESAS INTRA-ORCAMENTARIAS	0,00	0,00	0,00	0,00	0,00	0,00	0,00	0,00	0,00	0,00

CONAM-RREO1-2024

FONTE:CN-SIFPM - Sistema Integrado de Financas Publicas Municipais, Unidade responsavel- CONTABILIDADE, Data da emissao 23/MAI/2024 e hora de emissao 08:55


NOTAS:

- O deficit sera apurado pela diferenca entre a receita realizada e a despesa liquidada nos cinco primeiros bimestres e a despesa empenhada no ultimo bimestre.



CN-SIFPM		MUNICÍPIO DE CABREÚVA RELATORIO DE GESTAO FISCAL DEMONSTRATIVO DA DIVIDA CONSOLIDADA LIQUIDA ORCAMENTOS FISCAL E DA SEGURIDADE SOCIAL Periodo de Referencia: ABRIL/2024 - 1o. QUADRIMESTRE ENTIDADE :PREFEITURA MUNICIPAL			CONAM
RGF - ANEXO 2 (LRF, art.55, inciso I, alinea "b")					R\$ 1,00
DIVIDA CONSOLIDADA	SALDO DO EXERCICIO ANTERIOR	SALDO DO EXERCICIO DE 2024			
		Ate o 1o.Quadrimestre	Ate o 2o.Quadrimestre	Ate o 3o.Quadrimestre	
DIVIDA CONSOLIDADA - DC (I)	21.056.169,01	24.895.426,08			
Divida Mobiliaria					
Divida Contratual	20.601.180,85	24.440.437,92			
Emprestimos	6.804.364,99	6.127.982,05			
Internos	6.804.364,99	6.127.982,05			
Externos					
Reestruturacao da Divida de Estados e Municipios					
Financiamentos	13.796.815,86	18.312.455,87			
Internos	13.796.815,86	18.312.455,87			
Externos					
Parcelamento e Renegociacao de Dividas					
De Tributos					
De Contribuicoes Previdenciarias					
De Demais Contribuicoes Sociais					
Do FGTS					
Com Instituicao Nao Financeira					
Demais Dividas Contratuals					
Precatorios posteriores a 05/05/2000 (inclusive)					
Vencidos e nao pagos	454.988,16	454.988,16			
Outras Dividas					
DEDUCOES (II)	147.036.136,55	157.718.277,76			
Disponibilidade de Caixa 1	137.636.183,33	146.543.175,54			
Disponibilidade de Caixa Bruta	153.416.004,45	152.785.444,74			
(-)Restos a Pagar Processados	13.702.985,46	4.286.484,50			
(-)Depositos Restituiveis e Valores Vinculados	2.076.835,66	1.955.784,70			
Demais Haveres Financeiros	9.399.953,22	11.175.102,22			
DIVIDA CONSOLIDADA LIQUIDA 2 - (DCL)(III)=(I - II)	-125.979.967,54	-132.822.851,68	0,00	0,00	
RECEITA CORRENTE LIQUIDA - RCL (IV)	328.687.531,41	341.280.490,76	0,00	0,00	
(-) Transferencias obrigatorias da Uniao relativas as emendas individuais (artigo 166-A, paragrafo 1, da CF) (V)	98.326,00	98.326,00	0,00	0,00	
RECEITA CORRENTE LIQUIDA AJUSTADA PARA CALCULO DOS LIMITES DE ENDIVIDAMENTO (VI) = (IV - V)	328.589.205,41	341.182.164,76	0,00	0,00	
% da DC sobre a RCL AJUSTADA (I/VI)	6,40	7,29	0,00	0,00	
% da DCL sobre a RCL AJUSTADA (III/VI)	-38,33	-38,93	0,00	0,00	
LIMITE DEFINIDO POR RESOLUCAO DO SENADO FEDERAL:120%	394.307.046,49	409.418.597,71	0,00	0,00	
LIMITE DE ALERTA(inciso III do par.1o. do art.59 da LRF) 108%	354.876.341,84	368.476.737,94	0,00	0,00	



		MUNICIPIO DE CABREUVA RELATORIO DE GESTAO FISCAL DEMONSTRATIVO DA DIVIDA CONSOLIDADA LIQUIDA ORCAMENTOS FISCAL E DA SEGURIDADE SOCIAL Periodo de Referencia: ABRIL/2024 - 1o. QUADRIMESTRE ENTIDADE :PREFEITURA MUNICIPAL		CONAM
RGF - ANEXO 2 (LRF, art.55, inciso I, alinea "b")				R\$ 1,00
OUTROS VALORES NAO INTEGRANTES DA DC				
PRECATORIOS ANTERIORES A 05/05/2000 PRECATORIOS POSTERIORES A 05/05/2000(Nao incluidos na DC)2 PASSIVO ATUARIAL RP NAO-PROCESSADOS ANTECIPACOES DE RECEITA ORCAMENTARIA - ARO DIVIDA CONTRATUAL DE PPP APROPRIACAO DE DEPOSITOS JUDICIAIS	20.030.431,72          17.786.232,14	19.982.161,39          -93.335,87		

CONAM-RGF2-2024

NOTAS:


1. Se o saldo apurado for negativo, ou seja, se o total da Disponibilidade de Caixa Bruta for menor que Restos a Pagar Processados, esse saldo negativo nao devera ser informado nessa linha, mas sim na linha da "Insuficiencia Financeira", no quadro "Outros Valores nao integrantes da Divida Consolidada". Assim, quando o calculo de Disponibilidade de Caixa for negativo, o valor dessa linha devera ser (0)"zero".
2. Refere-se aos precatórios posteriores a 05/05/2000 que, em cumprimento ao disposto no artigo 100 da Constituicao Federal, ainda nao foram incluidos no orcamento ou constam no orcamento e ainda nao foram pagos. Ao final do exercicio em que esses precatórios foram incluidos ou que deveriam ter sido incluidos, os valores deverao compor a linha "Pecatorios Posteriores a 05/05/2000(inclusive)-Vencidos e nao pagos".

ANTONIO CARLOS MANGINI  
 PREFEITO DE CABREUVA  
 CPF-086.257.178-29

MAURICIO PAVANI  
 SECRETARIO DA FAZENDA / CONTADOR  
 CRC-1SP198471/O-0

MARCELO PIRES  
 CONTROLE INTERNO  
 CPF-329.258.748-43



FUNCAO/SUBFUNCAO	DOTACAO INICIAL	DOTACAO ATUALIZADA (a)	DESPESAS EMPENHADAS			SALDO (c)=(a-b)	DESPESAS LIQUIDADAS			SALDO (e)=(a-d)	INSCRITAS EM RESTOS A PAGAR NAO PROCESSADOS (f)
			No Bimestre	Ate o Bimestre (b)	% (b/ III/ b )		No Bimestre	Ate o Bimestre (d)	% (d/ III/ d )		
CN-SIFPM  MUNICIPIO DE CABREUVA RELATORIO RESUMIDO DA EXECUCAO ORCAMENTARIA DEMONSTRATIVO DA EXECUCAO DAS DESPESAS POR FUNCAO E SUBFUNCAO ORCAMENTOS FISCAL E DA SEGURIDADE SOCIAL Periodo de Referencia: JANEIRO a ABRIL 2024 / BIMESTRE: MARCO-ABRIL RREO - ANEXO 2 (LRF, Art. 52, inciso II, alinea "c") Em Reais CONAM											
DESPESAS (EXCETO INTRA-ORCAMENTARIAS)(I)	313.082.070,00	430.609.484,96	63.538.419,28	281.035.209,65	100,00	149.574.275,31	65.097.487,11	101.026.004,32	100,00	329.583.480,64	0,00
LEGISLATIVA											
acao legislativa	5.500.000,00	5.500.000,00	510.058,20	1.768.051,78	0,62	3.731.948,22	667.573,33	1.222.842,68	1,21	4.277.157,32	0,00
ESSENCIAL A JUSTICA											
administracao geral	1.744.000,00	1.744.000,00	231.979,26	957.089,09	0,34	786.910,91	301.829,81	526.765,44	0,52	1.217.234,56	0,00
ADMINISTRACAO											
administracao geral	20.758.000,00	38.581.575,03	3.543.653,78	25.857.128,07	9,20	12.724.446,96	4.579.325,30	6.925.580,16	6,85	31.655.994,87	0,00
controle interno	2.376.300,00	2.376.300,00	257.601,33	1.040.414,39	0,37	1.335.885,61	315.830,29	543.065,10	0,53	1.833.234,90	0,00
administracao de receitas	2.432.000,00	2.432.000,00	172.681,96	887.972,55	0,31	1.544.027,45	283.109,19	436.233,49	0,43	1.995.766,51	0,00
fomento ao trabalho	310.000,00	193.000,00	0,00	0,00	0,00	193.000,00	0,00	0,00	0,00	193.000,00	0,00
SEGURANCA PUBLICA											
policiamento	16.042.000,00	17.303.852,17	1.925.889,64	9.412.734,89	3,34	7.891.117,28	2.773.320,30	4.872.352,61	4,82	12.431.499,56	0,00
defesa civil	1.337.000,00	2.041.646,78	186.188,39	1.635.867,22	0,58	405.779,56	507.983,26	857.937,88	0,84	1.183.708,90	0,00
ASSISTENCIA SOCIAL											
administracao geral	4.517.200,00	5.611.612,05	508.424,29	2.350.493,23	0,83	3.261.118,82	610.260,03	1.155.223,55	1,14	4.456.388,50	0,00
assistencia comunitaria	7.130.001,00	8.292.509,51	3.046.209,00	5.999.015,03	2,13	2.293.494,48	1.353.504,60	2.467.053,52	2,44	5.825.455,99	0,00
SAUDE											
administracao geral	46.263.000,00	47.533.852,56	5.437.212,50	25.519.544,73	9,08	22.014.307,83	6.634.394,55	12.317.105,14	12,19	35.216.747,42	0,00
atencao basica	10.177.120,00	19.329.650,52	2.753.485,72	10.437.851,70	3,71	8.891.798,82	2.391.737,13	3.148.567,29	3,11	16.181.083,23	0,00
assistencia hospitalar e ambulatorial	27.214.200,00	51.392.180,09	19.214.718,07	46.224.437,13	16,44	5.167.742,96	6.227.200,81	11.230.844,59	11,11	40.161.335,50	0,00
suporte profilatico e terapeutico	1.330.654,00	1.420.006,18	185.401,04	653.065,16	0,23	766.941,02	295.846,37	409.756,19	0,40	1.010.249,99	0,00
vigilancia sanitaria	307.000,00	711.609,36	50.041,26	104.830,02	0,03	606.779,34	38.526,44	43.477,98	0,04	668.131,38	0,00
vigilancia epidemiologica	204.000,00	499.602,81	22.470,72	70.779,90	0,02	428.822,91	42.235,22	42.235,22	0,04	457.367,59	0,00
EDUCACAO											
administracao geral	60.000,00	60.000,00	0,00	0,00	0,00	60.000,00	0,00	0,00	0,00	60.000,00	0,00
ensino fundamental	52.350.500,00	61.897.365,98	11.245.170,84	36.836.700,72	13,10	25.060.665,26	12.325.874,29	15.646.056,50	15,48	46.251.309,48	0,00
ensino medio	239.610,00	256.931,38	210.220,00	210.220,00	0,07	46.711,38	36.938,00	36.938,00	0,03	219.993,38	0,00
ensino profissional	851.000,00	851.000,00	637.499,97	841.338,09	0,29	9.661,91	70.833,33	274.671,45	0,27	576.328,55	0,00
ensino superior	1.334.800,00	1.334.800,00	816.610,34	989.069,39	0,35	345.730,61	191.766,94	222.845,81	0,22	1.111.954,19	0,00
educacao infantil	52.139.808,00	55.484.732,98	7.844.607,45	28.661.076,09	10,19	26.823.656,89	8.498.521,79	12.589.213,92	12,46	42.895.519,06	0,00
educacao de jovens e adultos	1.252.806,00	1.254.805,23	318.016,38	615.167,13	0,21	639.638,10	177.792,13	253.388,20	0,25	1.001.417,03	0,00
CULTURA											
administracao geral	1.000,00	11.000,00	-1.367,98	632,02	0,00	10.367,98	-1.367,98	632,02	0,00	10.367,98	0,00
patr.historico, artistico e arqueologico	53.000,00	53.000,00	0,00	0,00	0,00	53.000,00	0,00	0,00	0,00	53.000,00	0,00
difusao cultural	4.871.000,00	5.103.933,88	423.609,03	2.795.342,46	0,99	2.308.591,42	920.942,19	1.981.573,35	1,96	3.122.360,53	0,00
URBANISMO											
administracao geral	9.413.000,00	10.962.213,54	1.059.468,63	6.451.685,69	2,29	4.510.527,85	1.713.701,09	3.207.282,03	3,17	7.754.931,51	0,00
infra-estrutura urbana	3.264.564,00	28.248.899,26	-2.809.306,43	17.523.920,31	6,23	10.724.978,95	4.879.153,10	5.953.009,44	5,89	22.295.889,82	0,00
servicos urbanos	6.599.600,00	18.592.337,87	3.220.743,52	15.738.324,45	5,60	2.854.013,42	2.857.053,91	3.503.720,65	3,46	15.088.617,22	0,00
transporte rodoviario	462.000,00	462.000,00	96.089,10	137.537,60	0,04	324.462,40	21.034,30	31.900,70	0,03	430.099,30	0,00
SANEAMENTO											

CONAM-RREO2-2024



CN-SIFPM		MUNICIPIO DE CABREUVA									CONAM
		RELATORIO RESUMIDO DA EXECUCAO ORCAMENTARIA									
		DEMONSTRATIVO DA EXECUCAO DAS DESPESAS POR FUNCAO E SUBFUNCAO									
		ORCAMENTOS FISCAL E DA SEGURIDADE SOCIAL									
RREO - ANEXO 2 (LRF, Art. 52, inciso II, alinea "c")		Periodo de Referencia: JANEIRO a ABRIL 2024 / BIMESTRE: MARCO-ABRIL									Em Reais
FUNCAO/SUBFUNCAO	DOTACAO INICIAL	DOTACAO ATUALIZADA (a)	DESPESAS EMPENHADAS			SALDO (c)=(a-b)	DESPESAS LIQUIDADAS			SALDO (e)=(a-d)	INSCRITAS EM RESTOS A PAGAR NAO PROCESSADOS (f)
			No Bimestre	Ate o Bimestre (b)	% (b/ III/ b )		No Bimestre	Ate o Bimestre (d)	% (d/ III/ d )		
saneamento basico urbano	22.000,00	22.000,00	0,00	0,00	0,00	22.000,00	0,00	0,00	0,00	22.000,00	0,00
GESTAO AMBIENTAL											
preservacao e conservacao ambiental	16.208.200,00	16.293.671,96	272.523,48	15.540.539,79	5,52	753.132,17	3.114.258,55	4.562.158,72	4,51	11.731.513,24	0,00
controle ambiental	585.000,00	600.391,20	129.962,20	365.766,20	0,13	234.625,00	68.482,64	78.265,44	0,07	522.125,76	0,00
AGRICULTURA											
extensao rural	100.000,00	217.000,00	116.901,42	184.245,06	0,06	32.754,94	13.477,37	17.795,69	0,01	199.204,31	0,00
INDUSTRIA											
promocao industrial	10.000,00	10.000,00	345,00	2.634,80	0,00	7.365,20	2.104,24	2.104,24	0,00	7.895,76	0,00
COMERCIO E SERVICOS											
promocao comercial	10.000,00	10.000,00	0,00	0,00	0,00	10.000,00	0,00	0,00	0,00	10.000,00	0,00
turismo	69.000,00	208.080,47	12.273,96	20.112,52	0,00	187.967,95	1.314,19	1.314,19	0,00	206.766,28	0,00
DESPORTO E LAZER											
administracao geral	4.236.000,00	9.302.912,70	962.304,43	7.131.912,05	2,53	2.171.000,65	3.370.890,90	4.444.861,19	4,39	4.858.051,51	0,00
desporto comunitario	1.000,00	3.103.304,45	0,00	3.102.304,45	1,10	1.000,00	5.974,24	5.974,24	0,00	3.097.330,21	0,00
ENCARGOS ESPECIAIS											
servico da divida interna	7.000.000,00	7.000.000,00	936.732,78	6.763.698,94	2,40	236.301,06	-193.934,74	2.013.257,70	1,99	4.986.742,30	0,00
outros encargos especiais	4.205.707,00	4.205.707,00	0,00	4.203.707,00	1,49	2.000,00	0,00	0,00	0,00	4.205.707,00	0,00
RESERVA DE CONTINGENCIA											
reserva de contintencia	100.000,00	100.000,00	0,00	0,00	0,00	100.000,00	0,00	0,00	0,00	100.000,00	0,00
<b>TOTAL (III)=(I + II)</b>	<b>313.082.070,00</b>	<b>430.609.484,96</b>	<b>63.538.419,28</b>	<b>281.035.209,65</b>		<b>149.574.275,31</b>	<b>65.097.487,11</b>	<b>101.026.004,32</b>		<b>329.583.480,64</b>	<b>0,00</b>

CONAM-RREO2-2024



CN-SIFPM		MUNICÍPIO DE CABREÚVA									CONAM
		RELATORIO RESUMIDO DA EXECUCAO ORCAMENTARIA									
RREO - ANEXO 2 (LRF, Art. 52, inciso II, alinea "c")		DEMONSTRATIVO DA EXECUCAO DAS DESPESAS POR FUNCAO E SUBFUNCAO									
		ORCAMENTOS FISCAL E DA SEGURIDADE SOCIAL									
		Periodo de Referencia: JANEIRO a ABRIL 2024 / BIMESTRE: MARCO-ABRIL									
		Em Reais									
FUNCAO/SUBFUNCAO	DOTACAO INICIAL	DOTACAO ATUALIZADA (a)	DESPESAS EMPENHADAS			SALDO (c)=(a-b)	DESPESAS LIQUIDADAS			SALDO (e)=(a-d)	INSCRITAS EM RESTOS A PAGAR NAO PROCESSADOS (f)
			No Bimestre	Ate o Bimestre (b)	% (b/ III/ b )		No Bimestre	Ate o Bimestre (d)	% (d/ III/ d )		
TOTAL DAS INTRA-ORCAMENTARIAS	0,00	0,00	0,00	0,00		0,00	0,00	0,00		0,00	0,00

CONAM-RREO2-2024

FONTE:CN-SIFPM - Sistema Integrado de Financas Publicas Municipais, Unidade responsavel- CONTABILIDADE, Data da emissao 23/MAI/2024 e hora de emissao 08:55



CN-SIFPM		MUNICIPIO DE CABREUVA			CONAM
		RELATORIO DE GESTAO FISCAL			
		DEMONSTRATIVO DAS GARANTIAS E CONTRAGARANTIAS DE VALORES			
		ORCAMENTOS FISCAL E DA SEGURIDADE SOCIAL			
		ENTIDADE :PREFEITURA MUNICIPAL			
		Periodo de Referencia: JANEIRO a ABRIL/2024 - 1o. QUADRIMESTRE			
RGF - ANEXO 3 (LRF, art. 55, inciso I, alinea "c" e art. 40, par. 1o)					R\$ 1,00
GARANTIAS CONCEDIDAS	SALDO DO EXERCICIO ANTERIOR	SALDOS DO EXERCICIO DE 2024			
		Ate o 1o. Quadrimestre	Ate o 2o. Quadrimestre	Ate o 3o. Quadrimestre	
AOS ESTADOS (I)	0,00	0,00	0,00	0,00	
Em Operacoes de Credito Externas	0,00	0,00	0,00	0,00	
Em Operacoes de Credito Internas	0,00	0,00	0,00	0,00	
AOS MUNICIPIOS (II)	0,00	0,00	0,00	0,00	
Em Operacoes de Credito Externas	0,00	0,00	0,00	0,00	
Em Operacoes de Credito Internas	0,00	0,00	0,00	0,00	
AS ENTIDADES CONTROLADAS (III)	0,00	0,00	0,00	0,00	
Em Operacoes de Credito Externas	0,00	0,00	0,00	0,00	
Em Operacoes de Credito Internas	0,00	0,00	0,00	0,00	
POR MEIO DE FUNDOS E PROGRAMAS (IV)	0,00	0,00	0,00	0,00	
<b>TOTAL GARANTIAS CONCEDIDAS (V)=(I+II+III+IV)</b>	<b>0,00</b>	<b>0,00</b>	<b>0,00</b>	<b>0,00</b>	
RECEITA CORRENTE LIQUIDA - RCL (VI)	328.687.531,41	341.280.490,76	0,00	0,00	
(-) Transferencias obrigatorias da Uniao relativas as emendas individuais (art.166-A, par. 1o., da CF) (VII)	98.326,00	98.326,00	0,00	0,00	
RECEITA CORRENTE LIQUIDA AJUSTADA PARA CALCULO DOS LIMITES DE ENDIVIDAMENTO (VIII) = (VI - VII)	328.589.205,41	341.182.164,76	0,00	0,00	
% DO TOTAL DAS GARANTIAS SOBRE A RCL AJUSTADA (V/VIII)	0,00	0,00	0,00	0,00	
LIMITE DEFINIDO POR RESOLUCAO DO SENADO FEDERAL 22.00%	72.289.625,19	75.060.076,24	0,00	0,00	
LIMITE DE ALERTA(inciso III do par.1o. do art.59 da LRF) 19.80%	65.060.662,67	67.554.068,62	0,00	0,00	
CONTRAGARANTIAS RECEBIDAS	SALDO DO EXERCICIO ANTERIOR	SALDOS DO EXERCICIO DE 2024			
		Ate o 1o. Quadrimestre	Ate o 2o. Quadrimestre	Ate o 3o. Quadrimestre	
DOS ESTADOS (IX)	0,00	0,00	0,00	0,00	
Em Garantia as operacoes de Credito Externas	0,00	0,00	0,00	0,00	
Em Garantia as operacoes de Credito Internas	0,00	0,00	0,00	0,00	
DOS MUNICIPIOS (X)	0,00	0,00	0,00	0,00	
Em Garantia as operacoes de Credito Externas	0,00	0,00	0,00	0,00	
Em Garantia as operacoes de Credito Internas	0,00	0,00	0,00	0,00	
DAS ENTIDADES CONTROLADAS (XI)	0,00	0,00	0,00	0,00	
Em Garantia as operacoes de Credito Externas	0,00	0,00	0,00	0,00	
Em Garantia as operacoes de Credito Internas	0,00	0,00	0,00	0,00	
EM GARANTIAS POR MEIO DE FUNDOS E PROGRAMAS (XII)	0,00	0,00	0,00	0,00	
<b>TOTAL CONTRAGARANTIAS RECEBIDAS (XIII)=(IX+X+XI+XII)</b>	<b>0,00</b>	<b>0,00</b>	<b>0,00</b>	<b>0,00</b>	
MEDIDAS CORRETIVAS:					



CN-SIFPM



MUNICÍPIO DE CABREÚVA

CONAM

RELATORIO DE GESTAO FISCAL

DEMONSTRATIVO DAS GARANTIAS E CONTRAGARANTIAS DE VALORES

ORCAMENTOS FISCAL E DA SEGURIDADE SOCIAL

ENTIDADE :PREFEITURA MUNICIPAL

Periodo de Referencia: JANEIRO a ABRIL/2024 - 1o. QUADRIMESTRE

RGF - ANEXO 3 (LRF, art. 55, inciso I, alinea "c" e art. 40, par. 1o)

R\$ 1,00

ANTONIO CARLOS MANGINI

PREFEITO DE CABREÚVA

CPF-086.257.178-29

MAURICIO PAVANI

SECRETARIO DA FAZENDA / CONTADOR

CRC-1SP198471/O-0

MARCELO PIRES

CONTROLE INTERNO


CPF-329.258.748-43





MUNICIPIO DE CABREUVA		
RELATORIO DE GESTAO FISCAL		
DEMONSTRATIVO DAS OPERACOES DE CREDITO		
ORCAMENTOS FISCAL E DA SEGURIDADE SOCIAL		
Periodo de Referencia: JANEIRO a ABRIL/2024 - 1o. QUADRIMESTRE		
ENTIDADE :PREFEITURA MUNICIPAL		
RGF - ANEXO 4 (LRF, art.55, inciso I, alinea "d" e inciso III alinea "c")		R\$ 1,00
OPERACOES DE CREDITO	VALOR REALIZADO	
	No Quadrimestre de Referencia	Ate Quadrimestre de Referencia (a
Mobiliaria	0,00	0,00
Interna	0,00	0,00
Externa	0,00	0,00
Contratual	5.211.674,41	5.211.674,41
Interna	5.211.674,41	5.211.674,41
Emprestimos	5.211.674,41	5.211.674,41
Aquisicao Financiada de Bens e Arrendamento Mercantil Financeiro	0,00	0,00
Antecipacao de Receita pela Venda a Termo de Bens e Servicos	0,00	0,00
Assuncao, Reconhecimento e Confissao de Dividas (LRF,artigo 29, paragrafo 1)	0,00	0,00
Operacoes de Credito nao sujeitas ao limite para fins de contratacao 1. (I)	0,00	0,00
Externa	0,00	0,00
Emprestimos	0,00	0,00
Aquisicao Financiada de Bens e Arrendamento Mercantil Financeiro	0,00	0,00
Antecipacoes de Receitas pela Venda a Termo de Bens e Servicos	0,00	0,00
Assuncao, Reconhecimento e Confissao de Dividas (LRF,artigo 29, paragrafo 1)	0,00	0,00
Operacoes de Credito nao sujeitas ao limite para fins de contratacao 1. (II)	0,00	0,00
TOTAL (III)	5.211.674,41	5.211.674,41
APURACAO DO CUMPRIMENTO DOS LIMITES	Valor	% Sobre a RCL AJUSTADA
RECEITA CORRENTE LIQUIDA - RCL (IV)	341.280.490,76	-
(-) Transferencias obrigatorias da Uniao relativas as emendas individuais (paragrafo 1o., artigo 166-A da CF) (V)	98.326,00	-
RECEITA CORRENTE LIQUIDA AJUSTADA PARA CALCULO DOS LIMITES DE ENDIVIDAMENTO (VI)=(IV-V)	341.182.164,76	-
OPERACOES VEDADAS (VII)		
TOTAL CONSIDERADO PARA FINS DA APURACAO DO CUMPRIMENTO DO LIMITE(VIII)=(IIIa+VII-Ia-IIa)	5.211.674,41	1,52
LIMITE GERAL DEFINIDO POR RESOLUCAO DO SENADO FEDERAL PARA AS OPERACOES DE CREDITO INTERNAS E EXTERNAS	54.589.146,36	16,00
LIMITE DE ALERTA (inciso III do paragrafo 1o. do artigo 59 da LRF)	49.130.231,72	14,40
OPERACOES DE CREDITO POR ANTECIPACAO DA RECEITA ORCAMENTARIA	0,00	0,00
LIMITE DEFINIDO POR RESOLUCAO DO SENADO FEDERAL PARA AS OPERACOES DE CREDITO POR ANTECIPACAO DA RECEITA ORCAMENTARIA	23.882.751,53	7,00



CN-SIFPM	MUNICIPIO DE CABREUVA	CONAM
	RELATORIO DE GESTAO FISCAL DEMONSTRATIVO DAS OPERACOES DE CREDITO ORCAMENTOS FISCAL E DA SEGURIDADE SOCIAL	
	Periodo de Referencia: JANEIRO a ABRIL/2024 - 1o. QUADRIMESTRE	
	ENTIDADE :PREFEITURA MUNICIPAL	
RGF - ANEXO 4 (LRF, art.55, inciso I, alinea "d" e inciso III alinea "c")		R\$ 1,00

OUTRAS OPERACOES QUE INTEGRAM A DIVIDA CONSOLIDADA	VALOR REALIZADO	
	No Quadrimestre de Referencia	Ate Quadrimestre de Referencia (a
Parcelamentos de Dividas	0,00	0,00
Tributos	0,00	0,00
Contribuicoes Previdenciarias	0,00	0,00
FGTS	0,00	0,00
Demais Contribuicoes Sociais	0,00	0,00
Operacoes de reestruturacao e recomposicao do principal de dividas	0,00	0,00

DETALHAMENTO	VALOR REALIZADO	
	No Quadrimestre de Referencia	Ate Quadrimestre de Referencia (a
Programa de Modernizacao da Administracao Publica - PMAT	0,00	0,00
Programa de Iluminacao Publica - RELUZ	0,00	0,00

CONAM-RGF4-2024

Notas:


(1) Conforme Manual para Instrucao de Pleitos (MIP), disponivel em [conteudo.tesouro.gov.br/manuais/mip](http://conteudo.tesouro.gov.br/manuais/mip), essas operacoes podem ser contratadas mesmo que nao haja margem disponivel nos limites. No entanto, uma vez contratadas, os fluxos de tais operacoes terao seus efeitos contabilizados para fins da contratacao de outras operacoes de credito.

ANTONIO CARLOS MANGINI  
PREFEITO DE CABREUVA  
CPF-086.257.178-29

MAURICIO PAVANI  
SECRETARIO DA FAZENDA / CONTADOR  
CRC-1SP198471/O-0

MARCELO PIRES  
CONTROLE INTERNO  
CPF-329.258.748-43



CN-SIFPM		MUNICIPIO DE CABREUVA		CONAM
 <p>RELATORIO RESUMIDO DA EXECUCAO ORCAMENTARIA            DEMONSTRATIVO DAS RECEITAS DE OPERACOES DE CREDITO E DESPESAS DE CAPITAL            ORCAMENTOS FISCAL E DA SEGURIDADE SOCIAL            Periodo de Referencia: JANEIRO a ABRIL 2024 / BIMESTRE: MARCO-ABRIL</p>				
RREO - ANEXO 9 (LRF, art. 53, par. 1o, inciso I)				Em Reais
RECEITAS	PREVISAO ATUALIZADA (a)	RECEITAS REALIZADAS (b)	SALDO NAO REALIZADO (c)=(a - b)	
RECEITAS DE OPERACOES DE CREDITO 1 (I)	5.211.674,41	5.211.674,41	0,00	
DESPESAS	DOTACAO ATUALIZADA (d)	DESPESAS EMPENHADAS (e)	SALDO NAO EXECUTADO (f)=(d-e)	
DESPESAS DE CAPITAL	95.603.796,49	78.266.124,77	17.337.671,72	
Investimentos	91.283.796,49	73.946.330,15	17.337.466,34	
Inversoes Financeiras			0,00	
Amortizacao da Divida	4.320.000,00	4.319.794,62	205,38	
(-) Incentivos Fiscais a Contribuinte				
(-) Incentivos Fiscais a Contribuinte por Instituicoes Financeiras				
DESPESA DE CAPITAL LIQUIDA (II)	95.603.796,49	78.266.124,77	17.337.671,72	
	(d-a)	(e-b)	(f-c)	
RESULTADO PARA APURACAO DA REGRA DE OURO (III)=(II - I)	90.392.122,08	73.054.450,36	17.337.671,72	


CONAM-RREO9-2024

FONTES: CN-SIFPM - Sistema Integrado de Financas Publicas Municipais, Unidade responsavel- CONTABILIDADE, Data da emissao 23/MAI/2024 e hora de emissao 08:55

NOTAS:

1. Operacoes de Credito descritas na CF, art.167, inciso III




 CN-SIFPM RGF - ANEXO 1 (LRF, art. 55, inciso I, alinea a)	MUNICIPIO DE CABREUVA PREFEITURA MUNICIPAL RELATORIO DE GESTAO FISCAL DEMONSTRATIVO DA DESPESA COM PESSOAL ORCAMENTOS FISCAL E DA SEGURIDADE SOCIAL Periodo de Referencia: MAIO/2023 a ABRIL/2024						CONAM
							R\$ 1,00


DESPESA COM PESSOAL	DESPESAS EXECUTADAS - LIQUIDADAS (ULTIMOS 12 MESES)						
	MAIO/2023	JUNHO/2023	JULHO/2023	AGOSTO/2023	SETEMBRO/2023	OUTUBRO/2023	NOVEMBRO/2023
DESPESA BRUTA COM PESSOAL (I)	10.823.485,98	11.772.427,38	10.793.890,08	11.032.454,85	11.301.778,50	11.231.998,56	11.662.115,54
Pessoal Ativo	10.823.485,98	11.772.427,38	10.793.890,08	11.032.454,85	11.301.778,50	11.231.998,56	11.662.115,54
Vencimentos, Vantagens e Outras Despesas Variaveis	8.337.969,70	9.345.076,80	8.318.412,27	8.524.782,60	8.638.353,97	8.659.483,72	9.054.670,35
Obrigacoes Patronais	2.485.516,28	2.427.350,58	2.475.477,81	2.507.672,25	2.663.424,53	2.572.514,84	2.607.445,19
Beneficios Previdenciarios	0,00	0,00	0,00	0,00	0,00	0,00	0,00
Pessoal Inativo e Pensionistas	0,00	0,00	0,00	0,00	0,00	0,00	0,00
Aposentadorias, Reserva e Reformas	0,00	0,00	0,00	0,00	0,00	0,00	0,00
Pensoes	0,00	0,00	0,00	0,00	0,00	0,00	0,00
Outros Beneficios Previdenciarios	0,00	0,00	0,00	0,00	0,00	0,00	0,00
Outras despesas de pessoal decorrentes de contratos de terceirizacao ou de contratacao de forma indireta(paragrafo 1 do artigo 18 da LRF)	0,00	0,00	0,00	0,00	0,00	0,00	0,00
Despesa com Pessoal nao Executada Orcamentariamente	0,00	0,00	0,00	0,00	0,00	0,00	0,00
Compensacoes a Regimes de Previdencia	0,00	0,00	0,00	0,00	0,00	0,00	0,00
DESPESAS NAO COMPUTADAS (II) (paragrafo 1 do artigo 19 da LRF)	244.951,52	883.266,85	91.707,60	232.976,93	208.601,92	89.407,41	63.977,60
Indeniz p/Demissao e Incentivos a Demissao Voluntaria e Deducoes Const	58.649,88	82.722,23	71.296,51	114.954,67	79.303,75	89.407,41	63.977,60
Decorrentes de Decisao Judicial de periodo anterior ao da apuracao	186.301,64	800.544,62	20.411,09	118.022,26	129.298,17	0,00	0,00
Despesas de Exercicios Anteriores de periodo anterior ao da apuracao	0,00	0,00	0,00	0,00	0,00	0,00	0,00
Inativos e Pensionistas com Recursos Vinculados	0,00	0,00	0,00	0,00	0,00	0,00	0,00
DESPESA LIQUIDA COM PESSOAL (III) = (I-II)	10.578.534,46	10.889.160,53	10.702.182,48	10.799.477,92	11.093.176,58	11.142.591,15	11.598.137,94

DESPESA COM PESSOAL	DESPESAS EXECUTADAS - LIQUIDADAS (ULTIMOS 12 MESES)					TOTAL ULTIMOS 12 MESES (a)	INSCRITAS EM RESTOS A PAGAR NAO PROCESSADOS (b)
	DEZEMBRO/2023	JANEIRO/2024	FEVEREIRO/2024	MARCO/2024	ABRIL/2024		
DESPESA BRUTA COM PESSOAL (I)	26.793.844,54	5.603.471,30	9.805.410,64	10.585.492,40	10.438.153,82	141.844.523,59	0,00
Pessoal Ativo	26.793.844,54	5.603.471,30	9.805.410,64	10.585.492,40	10.438.153,82	141.844.523,59	0,00
Vencimentos, Vantagens e Outras Despesas Variaveis	20.350.560,48	5.595.449,19	8.047.329,71	8.936.062,65	8.906.130,83	112.714.282,27	0,00
Obrigacoes Patronais	6.443.284,06	8.022,11	1.758.080,93	1.649.429,75	1.532.022,99	29.130.241,32	0,00
Beneficios Previdenciarios	0,00	0,00	0,00	0,00	0,00	0,00	0,00
Pessoal Inativo e Pensionistas	0,00	0,00	0,00	0,00	0,00	0,00	0,00
Aposentadorias, Reserva e Reformas	0,00	0,00	0,00	0,00	0,00	0,00	0,00
Pensoes	0,00	0,00	0,00	0,00	0,00	0,00	0,00
Outros Beneficios Previdenciarios	0,00	0,00	0,00	0,00	0,00	0,00	0,00
Outras despesas de pessoal decorrentes de contratos de terceirizacao ou de contratacao de forma indireta(paragrafo 1 do artigo 18 da LRF)	0,00	0,00	0,00	0,00	0,00	0,00	0,00
Despesa com Pessoal nao Executada Orcamentariamente	0,00	0,00	0,00	0,00	0,00	0,00	0,00
Compensacoes a Regimes de Previdencia	0,00	0,00	0,00	0,00	0,00	0,00	0,00
DESPESAS NAO COMPUTADAS (II) (paragrafo 1 do artigo 19 da LRF)	3.388.917,53	112.803,46	66.208,56	90.074,91	72.428,40	5.545.322,69	0,00
Indeniz p/Demissao e Incentivos a Demissao Voluntaria e Deducoes Const	88.077,53	72.252,92	66.208,56	88.097,71	67.844,80	942.793,57	0,00
Decorrentes de Decisao Judicial de periodo anterior ao da apuracao	3.300.840,00	40.550,54	0,00	1.977,20	4.583,60	4.602.529,12	0,00
Despesas de Exercicios Anteriores de periodo anterior ao da apuracao	0,00	0,00	0,00	0,00	0,00	0,00	0,00
Inativos e Pensionistas com Recursos Vinculados	0,00	0,00	0,00	0,00	0,00	0,00	0,00
DESPESA LIQUIDA COM PESSOAL (III) = (I-II)	23.404.927,01	5.490.667,84	9.739.202,08	10.495.417,49	10.365.725,42	136.299.200,90	0,00



CN-SIFPM		MUNICIPIO DE CABREUVA		CONAM
		PREFEITURA MUNICIPAL		
		RELATORIO DE GESTAO FISCAL		
RCF - ANEXO 1 (LRF, art. 55, inciso I, alinea a)		DEMONSTRATIVO DA DESPESA COM PESSOAL		
		ORCAMENTOS FISCAL E DA SEGURIDADE SOCIAL		
		Periodo de Referencia: MAIO/2023 a ABRIL/2024		R\$ 1,00
APURACAO DO CUMPRIMENTO DO LIMITE LEGAL		VALOR	% SOBRE RCL AJUSTADA	
RECEITA CORRENTE LIQUIDA — RCL (IV)		341.280.490,76	—	
← Transferencias obrigatorias da Uniao relativas as emendas individuais (artigo 166-A, paragrafo 1, da CF)		98.326,00	—	
← Transferencias obrigatorias da Uniao relativas as emendas de bancada (artigo 166, paragrafo 16, da CF)		631.821,60	—	
← Transferencias obrigatorias da Uniao relativas a remuneracao dos agentes comunitarios de saude e dos agentes de combate as endemias (CF, art.198, par.11)		276.752,00	—	
← Outras Deducoes Constitucionais ou Legais		0,00	—	
RECEITA CORRENTE LIQUIDA AJUSTADA PARA CALCULO DOS LIMITES DA DESPESA COM PESSOAL (V)		340.273.591,16	—	
DESPESA TOTAL COM PESSOAL - DTP (VI) = (III a + III b)		136.299.200,90	40,05	
LIMITE MAXIMO (VII) (incisos I, II e III, artigo 20 da LRF)		183.747.739,22	54	
LIMITE PRUDENCIAL (VIII)=(0,95 x IX) (paragrafo unico do artigo 22 da LRF)		174.560.352,26	51,3	
LIMITE DE ALERTA (IX) = (0,90 x IX) (inciso II do paragrafo 1 do artigo 59 da LRF)		165.372.965,30	48,6	



CN-SIFPM  RGF - ANEXO 1 (LRF, art. 55, inciso I, alinea a)	MUNICIPIO DE CABREUVA PREFEITURA MUNICIPAL RELATORIO DE GESTAO FISCAL DEMONSTRATIVO DA DESPESA COM PESSOAL ORCAMENTOS FISCAL E DA SEGURIDADE SOCIAL Período de Referência: MAIO/2023 a ABRIL/2024	CONAM          R\$ 1,00
APURACAO DO CUMPRIMENTO DO LIMITE LEGAL	VALOR	% SOBRE RCL AJUSTADA

CONAM-RGF1-2024

Nota 1 : Durante o exercicio, somente as despesas liquidadas sao consideradas executadas. No encerramento do exercicio, as despesas nao liquidadas inscritas em Restos a Pagar nao processados sao tambem consideradas executadas. Dessa forma, para maior transparencia, as despesas executadas estao segregadas em:

- a) Despesas liquidadas, consideradas aquelas em que houve a entrega do material ou servico, nos termos do art. 63 da Lei 4.320/64;
- b) Despesas empenhadas mas nao liquidadas, inscritas em Restos a Pagar nao processados, consideradas liquidadas no encerramento do exercicio, por forza do art.35, inciso II da Lei 4.320/64.

\_\_\_\_\_  
 ANTONIO CARLOS MANGINI  
 PREFEITO DE CABREUVA  
 CPF-086.257.178-29

\_\_\_\_\_  
 MAURICIO PAVANI  
 SECRETARIO DA FAZENDA / CONTADOR  
 CRC-1SP198471/O-0

\_\_\_\_\_  
 MARCELO PIRES  
 CONTROLE INTERNO  
 CPF-329.258.748-43



CN-SIFPM  RREO-Anexo 4 (LRF, Art. 53, inciso II)	MUNICIPIO DE CABREUVA  RELATORIO RESUMIDO DA EXECUCAO ORCAMENTARIA DEMONSTRATIVO DAS RECEITAS E DESPESAS PREVIDENCIARIAS ORCAMENTO FISCAL E DA SEGURIDADE SOCIAL Periodo de Referencia: JANEIRO a ABRIL 2024 / BIMESTRE: MARCO-ABRIL	CONAM  Em Reais
--	---	-----------------------

REGIME PROPRIO DE PREVIDENCIA DOS SERVIDORES - RPPS		
FUNDO EM CAPITALIZACAO (PLANO PREVIDENCIARIO)		
RECEITAS PREVIDENCIARIAS — RPPS (FUNDO EM CAPITALIZACAO)	PREVISAO ATUALIZADA (a)	RECEITAS REALIZADAS Ate o Bimestre (b)
RECEITAS CORRENTES (I) Receita de Contribuicoes dos Segurados Ativo Inativo Pensionista Receita de Contribuicoes Patronais Ativo Inativo Pensionista Receita Patrimonial Receitas Imobiliarias Receitas de Valores Mobiliarios Outras Receitas Patrimoniais Receita de Servicos Outras Receitas Correntes Compensacao Financeira entre os Regimes Receita de Aportes Periodicos para Amortizacao de Deficit Atuarial do RPPS (II)1 Demais Receitas Correntes RECEITAS DE CAPITAL (III) Alienacao de Bens, Direitos e Ativos Amortizacao de Empréstimos Outras Receitas de Capital		
TOTAL DAS RECEITAS DO FUNDO EM CAPITALIZACAO - (IV)=(I+III-II)		

DESPESAS PREVIDENCIARIAS — RPPS (FUNDO EM CAPITALIZACAO)	DOTACAO ATUALIZADA (c)	DESPESAS EMPENHADAS	DESPESAS LIQUIDADAS	DESPESAS PAGAS	INSCRITAS EM RESTOS A PAGAR NAO PROCESSADOS
		Ate o Bimestre (d)	Ate o Bimestre (e)	Ate o Bimestre (f)	No Exercício (g)
Beneficios Aposentadorias Pensos por Morte Outras Despesas Previdenciarias Compensacao Financeira entre os Regimes Demais Despesas Previdenciarias	* * * * *				
TOTAL DAS DESPESAS DO FUNDO EM CAPITALIZACAO (V)	*				



CN-SIFPM  RREO-Anexo 4 (LRF, Art. 53, inciso II)	MUNICIPIO DE CABREUVA  RELATORIO RESUMIDO DA EXECUCAO ORCAMENTARIA DEMONSTRATIVO DAS RECEITAS E DESPESAS PREVIDENCIARIAS ORCAMENTO FISCAL E DA SEGURIDADE SOCIAL Periodo de Referencia: JANEIRO a ABRIL 2024 / BIMESTRE: MARCO-ABRIL	CONAM  Em Reais
--	---	-----------------------

RESULTADO PREVIDENCIARIO — FUNDO EM CAPITALIZACAO(VI)=(IV-V)2	0,00	0,00	0,00	—
RECURSOS RPPS ARRECADADOS EM EXERCICIOS ANTERIORES	PREVISAO ORCAMENTARIA			
Valor				
RESERVA ORCAMENTARIA DO RPPS	PREVISAO ORCAMENTARIA			
Valor	0,00			
APORTES DE RECURSOS PARA O FUNDO EM CAPITALIZACAO DO RPPS	APORTES REALIZADOS			
Plano de Amortizacao - Contribuicao Patronal Suplementar Plano de Amortizacao - Aporte Periodico de Valores Predefinidos Outros Aportes para o RPPS Recursos para Cobertura de Deficit Financeiro				
BENS E DIREITOS DO RPPS (FUNDO EM CAPITALIZACAO)	SALDO ATUAL			
Caixa e Equivalentes de Caixa Investimentos e Aplicacoes Outros Bens e Direitos				
FUNDO EM REPARTICAO (PLANO FINANCEIRO)				
RECEITAS PREVIDENCIARIAS — RPPS (FUNDO EM REPARTICAO)	PREVISAO ATUALIZADA (a)	RECEITAS REALIZADAS Ate o Bimestre (b)		
RECEITAS CORRENTES (VII) Receita de Contribuicoes dos Segurados Ativo Inativo Pensionista Receita de Contribuicoes Patronais Ativo Inativo Pensionista Receita Patrimonial Receitas Imobiliarias Receitas de Valores Mobiliarios Outras Receitas Patrimoniais Receitas de Servicos Outras Receitas Correntes Compensacao Financeira entre os Regimes Demais Receitas Correntes RECEITAS DE CAPITAL (VIII) Alienacao de Bens, Direitos e Ativos Amortizacao de Emprestimos Outras Receitas de Capital				
TOTAL DAS RECEITAS DO FUNDO EM REPARTICAO - (IX)=(VII+VIII)				





CN-SIFPM  RREO-Anexo 4 (LRF, Art. 53, inciso II)	MUNICIPIO DE CABREUVA  RELATORIO RESUMIDO DA EXECUCAO ORCAMENTARIA DEMONSTRATIVO DAS RECEITAS E DESPESAS PREVIDENCIARIAS ORCAMENTO FISCAL E DA SEGURIDADE SOCIAL Periodo de Referencia: JANEIRO a ABRIL 2024 / BIMESTRE: MARCO-ABRIL	CONAM  Em Reais
--	---	-----------------------

DESPESAS PREVIDENCIARIAS — RPPS (FUNDO EM REPARTICAO)	DOTACAO ATUALIZADA (c)	DESPESAS EMPENHADAS	DESPESAS LIQUIDADAS	DESPESAS PAGAS	INSCRITAS EM RESTOS A PAGAR NAO PROCESSADOS
		Ate o Bimestre (d)	Ate o Bimestre (e)	Ate o Bimestre (f)	No Exercicio (g)
Beneficios	*				
Aposentadorias	*				
Pensos por Morte	*				
Outras Despesas Previdenciarias	*				
Compensacao Financeira entre os Regimes	*				
Demais Despesas Previdenciarias	*				
<b>TOTAL DAS DESPESAS DO FUNDO EM REPARTICAO (X)</b>	<b>*</b>				

RESULTADO PREVIDENCIARIO — FUNDO EM REPARTICAO (XI)=(IX-X)2		0,00	0,00	0,00	—
---	--	------	------	------	---

APORTES DE RECURSOS PARA O FUNDO EM REPARTICAO DO RPPS	APORTES REALIZADOS
Recursos para Cobertura de Insuficiencias Financeiras Recursos para Formacao de Reserva	
BENS E DIREITOS DO RPPS (FUNDO EM REPARTICAO)	SALDO ATUAL
Caixa e Equivalentes de Caixa Investimentos e Aplicacoes Outros Bens e Direitos	

ADMINISTRACAO DO REGIME PROPRIO DE PREVIDENCIA DOS SERVIDORES - RPPS

RECEITAS DA ADMINISTRACAO — RPPS	PREVISAO ATUALIZADA (a)	RECEITAS REALIZADAS
		Ate o Bimestre (b)
RECEITAS CORRENTES		
<b>TOTAL DAS RECEITAS DA ADMINISTRACAO RPPS - (XII)</b>		



CN-SIFPM  RREO-Anexo 4 (LRF, Art. 53, inciso II)	MUNICIPIO DE CABREUVA  RELATORIO RESUMIDO DA EXECUCAO ORCAMENTARIA DEMONSTRATIVO DAS RECEITAS E DESPESAS PREVIDENCIARIAS ORCAMENTO FISCAL E DA SEGURIDADE SOCIAL Periodo de Referencia: JANEIRO a ABRIL 2024 / BIMESTRE: MARCO-ABRIL	CONAM   Em Reais
--	---	---------------------------

DESPESAS DA ADMINISTRACAO — RPPS	DOTACAO ATUALIZADA (c)	DESPESAS EMPENHADAS	DESPESAS LIQUIDADAS	DESPESAS PAGAS	INSCRITAS EM RESTOS A PAGAR NAO PROCESSADOS
		Ate o Bimestre (d)	Ate o Bimestre (e)	Ate o Bimestre (f)	No Exercicio (g)
DESPESAS CORRENTES (XIII) Pessoal e Encargos Sociais Demais Despesas Correntes DESPESAS DE CAPITAL (XIV)	* * * *				
TOTAL DAS DESPESAS DA ADMINISTRACAO RPPS (XV)=(XIII+XIV)	*				

RESULTADO DA ADMINISTRACAO RPPS (XVI)=(XII-XV)		0,00	0,00	0,00	—
BENS E DIREITOS DA ADMINISTRACAO DO RPPS		SALDO ATUAL			
Caixa e Equivalentes de Caixa Investimentos e Aplicacoes Outros Bens e Direitos					

BENEFICIOS PREVIDENCIARIOS MANTIDOS PELO TESOIRO		
RECEITAS PREVIDENCIARIAS (BENEFICIOS MANTIDOS PELO TESOIRO)	PREVISAO ATUALIZADA (a)	RECEITAS REALIZADAS
		Ate o Bimestre (b)
Contribuicoes dos Servidores Demais Receitas Previdenciarias		
TOTAL DAS RECEITAS (BENEFICIOS MANTIDOS PELO TESOIRO) (XVII)		

DESPESAS PREVIDENCIARIAS (BENEFICIOS MANTIDOS PELO TESOIRO)	DOTACAO ATUALIZADA (c)	DESPESAS EMPENHADAS	DESPESAS LIQUIDADAS	DESPESAS PAGAS	INSCRITAS EM RESTOS A PAGAR NAO PROCESSADOS
		Ate o Bimestre (d)	Ate o Bimestre (e)	Ate o Bimestre (f)	No Exercicio (g)
Aposentadorias Pensoes Outras Despesas Previdenciarias	* * *				
TOTAL DAS DESPESAS (BENEFICIOS MANTIDOS PELO TESOIRO) (XVIII)	*				

RESULTADO DOS BENEFICIOS MANTIDOS PELO TESOIRO (XIX) = (XVII-XVIII)2		0,00	0,00	0,00	—
--	--	------	------	------	---



CN-SIFPM

MUNICIPIO DE CABREUVA

CONAM



RREO-Anexo 4 (LRF, Art. 53, inciso II)

RELATORIO RESUMIDO DA EXECUCAO ORCAMENTARIA  
DEMONSTRATIVO DAS RECEITAS E DESPESAS PREVIDENCIARIAS  
ORCAMENTO FISCAL E DA SEGURIDADE SOCIAL  
Periodo de Referencia: JANEIRO a ABRIL 2024 / BIMESTRE: MARCO-ABRIL

Em Reais

(\* ) Valores não informados considerando que na Lei Orcamentaria, a discriminacao da despesa, quanto a sua natureza, foi elaborada por categoria economica, grupo de natureza de despesa e modalidade de aplicacao, nos termos do artigo 6o. da Portaria Interministerial STN/SOF No. 163/2001 e alteracoes posteriores.

## Notas:

1. Como a Portaria MPS 746/2011 determina que os recursos provenientes desses aportes devem permanecer aplicados, no minimo, por 5 (cinco) anos, essa receita não devera compor o total das receitas previdenciarias do periodo de apuracao.
2. O resultado previdenciario podera ser apresentado por meio da diferenca entre previsao atualizada da receita e a dotacao atualizada da despesa e entre a receita realizada ate o bimestre e despesas empenhadas, liquidadas e pagas ate o bimestre do exercicio de referencia.
3. Durante o exercicio, somente as despesas liquidadas sao consideradas executadas. O controle no ultimo bimestre e direcionado a coluna de "Despesas Empenhadas", cujo valor devera ser igual a soma dos valores das colunas "Despesas Liquidadas" e "Inscritas em Restos a Pagar Não Processados". Dessa forma, para maior transparencia, as despesas para fins de controle, estao segregadas em:
  - a) Despesas liquidadas (executadas) sao aquelas em que houve a entrega do material ou servico, nos termos do artigo 63 da Lei 4.320/64;
  - b) Despesas empenhadas mas não liquidadas, inscritas em Restos a Pagar não processados, consideradas liquidadas no encerramento do exercicio, por forca do artigo 35, inciso II da Lei 4.320/64.




ESPECIFICACAO	EVOLUCAO DA RECEITA REALIZADA NOS ULTIMOS 12 MESES						
	MAI/23	JUN/23	JUL/23	AGO/23	SET/23	OUT/23	NOV/23
RECEITAS CORRENTES (I)	37.579.002,84	27.158.079,84	32.455.309,26	29.654.314,80	27.786.240,58	30.133.128,93	28.393.755,89
Impostos, Taxas e Contribuicoes de Melhoria	4.169.083,34	3.976.184,50	4.075.122,57	4.699.535,93	4.197.790,33	4.328.921,28	4.229.341,17
IPTU	752.455,19	668.738,71	642.223,79	735.377,58	709.662,11	717.217,53	684.506,30
ISS	2.020.307,12	1.926.184,55	2.038.487,47	2.198.236,82	2.161.299,08	2.121.715,64	2.208.110,59
ITBI	148.647,36	213.629,48	302.498,98	512.607,39	113.094,85	211.443,04	122.774,22
IRRF	740.844,95	800.748,52	828.114,73	959.049,88	984.641,77	1.011.804,90	975.836,14
Outros Impostos, Taxas e Contribuicoes de Melhoria	506.828,72	366.883,24	263.797,60	294.264,26	229.092,52	266.740,17	238.113,92
Contribuicoes	153.210,82	155.094,69	142.580,66	146.548,26	146.811,13	141.748,91	155.503,95
Receita Patrimonial	2.004.112,07	1.871.103,40	1.829.185,54	1.933.382,47	1.606.612,90	1.553.554,63	1.534.105,99
Rendimentos de Aplicacao Financeira	2.004.077,48	1.871.091,80	1.828.681,04	1.933.370,87	1.606.591,71	1.553.462,26	1.534.094,39
Outras Receitas Patrimoniais	34,59	11,60	504,50	11,60	21,19	92,37	11,60
Receita Agropecuaria	0,00	0,00	0,00	0,00	0,00	0,00	0,00
Receita Industrial	0,00	0,00	0,00	0,00	0,00	0,00	0,00
Receita de Servicos	0,00	0,00	0,00	0,00	0,00	0,00	0,00
Transferencias Correntes	31.194.518,19	20.395.975,94	26.124.123,58	22.607.851,22	21.663.697,68	23.917.865,57	22.161.497,26
Cota-Parte do FPM	4.615.757,94	4.311.083,31	5.616.874,76	3.677.556,47	3.748.896,24	3.481.834,45	4.517.556,42
Cota-Parte do ICMS	16.550.031,92	10.306.778,00	11.543.053,93	12.652.015,09	12.318.550,32	14.188.217,49	11.052.059,34
Cota-Parte do IPVA	1.186.120,42	422.643,39	529.828,88	627.799,54	535.126,45	527.170,91	471.154,86
Cota-Parte do ITR	319,39	3.835,09	1.192,16	418,93	4.184,69	83.345,47	1.128,82
Transferencias da LC 87/1996	0,00	0,00	0,00	0,00	0,00	0,00	0,00
Transferencias da LC 61/1989	63.418,23	71.879,63	74.141,21	61.848,32	65.839,06	93.707,55	72.346,83
Transferencias do FUNDEB	4.463.037,45	2.754.324,11	2.955.828,87	3.282.653,46	3.078.291,28	3.611.751,72	2.928.268,25
Outras Transferencias Correntes	4.315.832,84	2.525.432,41	5.403.203,77	2.305.559,41	1.912.809,64	1.931.837,98	3.118.982,74
Outras Receitas Correntes	58.078,42	759.721,31	284.296,91	266.996,92	171.328,54	191.038,54	313.307,52
DEDUCOES (II)	4.483.129,56	3.023.243,87	3.110.985,79	3.403.927,63	3.225.107,73	3.674.855,14	3.222.849,22
Contribuicao do Servidor para o Plano de Previdencia	0,00	0,00	0,00	0,00	0,00	0,00	0,00
Compensacao Financeira entre Regimes de Previdencia	0,00	0,00	0,00	0,00	0,00	0,00	0,00
Rendimentos de Aplicacoes de Recursos Previdenciarios	0,00	0,00	0,00	0,00	0,00	0,00	0,00
Deducao de Receita para Formacao do FUNDEB	4.483.129,56	3.023.243,87	3.110.985,79	3.403.927,63	3.225.107,73	3.674.855,14	3.222.849,22
RECEITA CORRENTE LIQUIDA (III) = (I - II)	33.095.873,28	24.134.835,97	29.344.323,47	26.250.387,17	24.561.132,85	26.458.273,79	25.170.906,67
(-) Transferencias obrigatorias da Uniao relativas as emendas individuais (art.166-A, par.1, da CF)(IV)	0,00	98.326,00	0,00	0,00	0,00	0,00	0,00
RECEITA CORRENTE LIQUIDA AJUSTADA PARA CALCULO DOS LIMITES DE ENDIVIDAMENTO (V) = (III - IV)	33.095.873,28	24.036.509,97	29.344.323,47	26.250.387,17	24.561.132,85	26.458.273,79	25.170.906,67
(-) Transferencias obrigatorias da Uniao relativas as emendas de bancada (art.166-A, par.16, da CF)(VI)	67.716,00	88.905,60	71.280,00	71.280,00	68.640,00	66.000,00	66.000,00
(-) Transferencias obrigatorias da Uniao relativas a remuneracao dos agentes comunitarios de saude e dos agentes de combate as endemias(CF,art.198,p11)(VII)	0,00	0,00	0,00	0,00	0,00	0,00	0,00
(-) Outras Deducoes Constitucionais ou Legais (VIII)	0,00	0,00	0,00	0,00	0,00	0,00	0,00
RECEITA CORRENTE LIQUIDA AJUSTADA PARA CALCULO DOS LIMITES DA DESPESA COM PESSOAL (IX) = (V-VI-VII-VIII)	33.095.873,28	24.036.509,97	29.344.323,47	26.250.387,17	24.561.132,85	26.458.273,79	25.170.906,67



ESPECIFICACAO	EVOLUCAO DA RECEITA REALIZADA NOS ULTIMOS 12 MESES					TOTAL (ULTIMOS 12 MESES)	PREVISAO ATUALIZADA 2024
	DEZ/23	JAN/24	FEV/24	MAR/24	ABR/24		
	CN-SIFPM MUNICIPIO DE CABREUVA CONAM Relatorio Resumido da Execucao Orcamentaria Demonstrativo da Receita Corrente Liquida Orcamentos Fiscal e Da Seguridade Social RREO - ANEXO 3 (LRF, Art.53, inciso I) Período de Referencia: MAIO/2023 A ABRIL/2024 R\$ 1,00						
RECEITAS CORRENTES (I)	34.667.898,55	37.450.914,03	31.004.670,60	35.293.722,03	33.892.056,28	385.469.093,63	372.212.033,41
Impostos, Taxas e Contribuicoes de Melhoria	6.315.463,53	4.940.104,04	4.626.478,43	10.160.919,81	5.493.855,49	61.212.800,42	61.846.875,49
IPTU	702.714,17	232.221,06	1.058.944,40	4.436.919,99	848.733,43	12.189.714,26	12.636.067,96
ISS	2.953.224,49	2.816.479,96	2.254.736,79	2.702.640,67	2.510.453,66	27.911.876,84	27.234.444,52
ITBI	154.462,17	981.339,51	175.537,27	495.971,60	449.843,03	3.881.848,90	6.265.358,13
IRRF	2.298.393,27	794.546,92	779.796,94	1.123.275,59	1.217.995,80	12.515.049,41	9.282.281,93
Outros Impostos, Taxas e Contribuicoes de Melhoria	206.669,43	115.516,59	357.463,03	1.402.111,96	466.829,57	4.714.311,01	6.428.722,95
Contribuicoes	157.090,63	174.943,97	169.468,94	157.516,86	166.307,36	1.866.826,18	1.958.903,81
Receita Patrimonial	1.281.980,85	1.313.523,55	1.073.232,09	1.138.961,82	1.204.084,64	18.343.839,95	13.888.821,95
Rendimentos de Aplicacao Financeira	1.281.928,39	1.313.391,49	1.073.220,49	1.138.936,53	1.203.624,69	18.342.471,14	13.884.192,97
Outras Receitas Patrimoniais	52,46	132,06	11,60	25,29	459,95	1.368,81	4.628,98
Receita Agropecuaria	0,00	0,00	0,00	0,00	0,00	0,00	0,00
Receita Industrial	0,00	0,00	0,00	0,00	0,00	0,00	0,00
Receita de Servicos	0,00	0,00	0,00	0,00	0,00	0,00	0,00
Transferencias Correntes	26.623.349,97	30.768.953,99	24.948.300,88	23.646.327,26	26.786.836,46	300.839.298,00	291.511.217,85
Cota-Parte do FPM	7.174.196,63	4.900.707,63	6.663.741,96	4.154.477,65	4.357.439,56	57.220.123,02	57.495.471,30
Cota-Parte do ICMS	13.023.061,55	14.144.155,37	10.897.588,09	12.210.401,98	14.831.938,46	153.717.851,54	154.895.819,25
Cota-Parte do IPVA	627.729,15	4.409.524,92	1.743.647,71	1.428.259,90	1.411.554,72	13.920.560,85	13.892.987,25
Cota-Parte do ITR	10.098,06	706,79	70,25	747,78	6.770,01	112.817,44	74.934,90
Transferencias da LC 87/1996	0,00	0,00	0,00	0,00	0,00	0,00	0,00
Transferencias da LC 61/1989	76.752,42	93.350,63	73.122,55	78.619,57	107.555,22	932.581,22	902.647,97
Transferencias do FUNDEB	3.479.178,46	5.531.615,00	3.754.592,25	3.721.182,73	4.366.267,61	43.926.991,19	45.064.990,95
Outras Transferencias Correntes	2.232.333,70	1.688.893,65	1.815.538,07	2.052.637,65	1.705.310,88	31.008.372,74	19.184.366,23
Outras Receitas Correntes	290.013,57	253.388,48	187.190,26	189.996,28	240.972,33	3.206.329,08	3.006.214,31
DEDUCOES (II)	3.741.627,96	4.709.689,00	3.875.634,08	3.574.501,34	4.143.051,55	44.188.602,87	45.094.017,25
Contribuicao do Servidor para o Plano de Previdencia	0,00	0,00	0,00	0,00	0,00	0,00	0,00
Compensacao Financeira entre Regimes de Previdencia	0,00	0,00	0,00	0,00	0,00	0,00	0,00
Rendimentos de Aplicacoes de Recursos Previdenciarios	0,00	0,00	0,00	0,00	0,00	0,00	0,00
Deducao de Receita para Formacao do FUNDEB	3.741.627,96	4.709.689,00	3.875.634,08	3.574.501,34	4.143.051,55	44.188.602,87	45.094.017,25
RECEITA CORRENTE LIQUIDA (III) = (I - II)	30.926.270,59	32.741.225,03	27.129.036,52	31.719.220,69	29.749.004,73	341.280.490,76	327.118.016,16
(-) Transferencias obrigatorias da Uniao relativas as emendas individuais (art.166-A, par.1, da CF)(IV)	0,00	0,00	0,00	0,00	0,00	98.326,00	0,00
RECEITA CORRENTE LIQUIDA AJUSTADA PARA CALCULO DOS LIMITES DE ENDIVIDAMENTO (V) = (III - IV)	30.926.270,59	32.741.225,03	27.129.036,52	31.719.220,69	29.749.004,73	341.182.164,76	327.118.016,16
(-) Transferencias obrigatorias da Uniao relativas as emendas de bancada (art.166-A, par.16, da CF)(VI)	132.000,00	0,00	0,00	0,00	0,00	631.821,60	0,00
(-) Transferencias obrigatorias da Uniao relativas a remuneracao dos agentes comunitarios de saude e dos agentes de combate as endemias(CF,art.198,p11)(VII)	0,00	70.600,00	70.600,00	67.776,00	67.776,00	276.752,00	846.752,00
(-) Outras Deducoes Constitucionais ou Legais (VIII)	0,00	0,00	0,00	0,00	0,00	0,00	0,00
RECEITA CORRENTE LIQUIDA AJUSTADA PARA CALCULO DOS LIMITES DA DESPESA COM PESSOAL (IX) = (V-VI-VII-VIII)	30.926.270,59	32.670.625,03	27.058.436,52	31.651.444,69	29.681.228,73	340.873.501,16	326.271.264,16



CN-SIFPM	MUNICIPIO DE CABREUVA	CONAM
	Relatorio Resumido da Execucao Orcamentaria Demonstrativo da Receita Corrente Liquida Orcamentos Fiscal e Da Seguridade Social	
RREO - ANEXO 3 (LRF, Art.53, inciso I)	Periodo de Referencia: MAIO/2023 A ABRIL/2024	R\$ 1,00

CONAM-RREO3-2024

FONTE:CN-SIFPM - Sistema Integrado de Financas Publicas Municipais, Unidade responsavel- CONTABILIDADE, Data da emissao 23/MAI/2024 e hora de emissao 08:55

Nota: Apos a Reforma Previdenciaria, consignada na Emenda Constitucional No. 40, de 29 de maio de 2003, as receitas e despesas da previdencia foram separadas das demais receitas e despesas da seguridade social (assistencia social e saude).

Dessa forma, quando na LRF, editada anteriormente a EC 40, sao citadas a previdencia e assistencia social, deve-se entender apenas previdencia, a luz das normas constitucionais.




ESPECIFICACAO	EVOLUCAO DA RECEITA REALIZADA NOS ULTIMOS 12 MESES						
	MAI/23	JUN/23	JUL/23	AGO/23	SET/23	OUT/23	NOV/23
RECEITAS CORRENTES (I)	37.579.002,84	27.158.079,84	32.455.309,26	29.654.314,80	27.786.240,58	30.133.128,93	28.393.755,89
Impostos, Taxas e Contribuicoes de Melhoria	4.169.083,34	3.976.184,50	4.075.122,57	4.699.535,93	4.197.790,33	4.328.921,28	4.229.341,17
IPTU	752.455,19	668.738,71	642.223,79	735.377,58	709.662,11	717.217,53	684.506,30
ISS	2.020.307,12	1.926.184,55	2.038.487,47	2.198.236,82	2.161.299,08	2.121.715,64	2.208.110,59
ITBI	148.647,36	213.629,48	302.498,98	512.607,39	113.094,85	211.443,04	122.774,22
IRRF	740.844,95	800.748,52	828.114,73	959.049,88	984.641,77	1.011.804,90	975.836,14
Outros Impostos, Taxas e Contribuicoes de Melhoria	506.828,72	366.883,24	263.797,60	294.264,26	229.092,52	266.740,17	238.113,92
Contribuicoes	153.210,82	155.094,69	142.580,66	146.548,26	146.811,13	141.748,91	155.503,95
Receita Patrimonial	2.004.112,07	1.871.103,40	1.829.185,54	1.933.382,47	1.606.612,90	1.553.554,63	1.534.105,99
Rendimentos de Aplicacao Financeira	2.004.077,48	1.871.091,80	1.828.681,04	1.933.370,87	1.606.591,71	1.553.462,26	1.534.094,39
Outras Receitas Patrimoniais	34,59	11,60	504,50	11,60	21,19	92,37	11,60
Receita Agropecuaria	0,00	0,00	0,00	0,00	0,00	0,00	0,00
Receita Industrial	0,00	0,00	0,00	0,00	0,00	0,00	0,00
Receita de Servicos	0,00	0,00	0,00	0,00	0,00	0,00	0,00
Transferencias Correntes	31.194.518,19	20.395.975,94	26.124.123,58	22.607.851,22	21.663.697,68	23.917.865,57	22.161.497,26
Cota-Parte do FPM	4.615.757,94	4.311.083,31	5.616.874,76	3.677.556,47	3.748.896,24	3.481.834,45	4.517.556,42
Cota-Parte do ICMS	16.550.031,92	10.306.778,00	11.543.053,93	12.652.015,09	12.318.550,32	14.188.217,49	11.052.059,34
Cota-Parte do IPVA	1.186.120,42	422.643,39	529.828,88	627.799,54	535.126,45	527.170,91	471.154,86
Cota-Parte do ITR	319,39	3.835,09	1.192,16	418,93	4.184,69	83.345,47	1.128,82
Transferencias da LC 87/1996	0,00	0,00	0,00	0,00	0,00	0,00	0,00
Transferencias da LC 61/1989	63.418,23	71.879,63	74.141,21	61.848,32	65.839,06	93.707,55	72.346,83
Transferencias do FUNDEB	4.463.037,45	2.754.324,11	2.955.828,87	3.282.653,46	3.078.291,28	3.611.751,72	2.928.268,25
Outras Transferencias Correntes	4.315.832,84	2.525.432,41	5.403.203,77	2.305.559,41	1.912.809,64	1.931.837,98	3.118.982,74
Outras Receitas Correntes	58.078,42	759.721,31	284.296,91	266.996,92	171.328,54	191.038,54	313.307,52
DEDUCOES (II)	4.483.129,56	3.023.243,87	3.110.985,79	3.403.927,63	3.225.107,73	3.674.855,14	3.222.849,22
Contribuicao do Servidor para o Plano de Previdencia	0,00	0,00	0,00	0,00	0,00	0,00	0,00
Compensacao Financeira entre Regimes de Previdencia	0,00	0,00	0,00	0,00	0,00	0,00	0,00
Rendimentos de Aplicacoes de Recursos Previdenciarios	0,00	0,00	0,00	0,00	0,00	0,00	0,00
Deducao de Receita para Formacao do FUNDEB	4.483.129,56	3.023.243,87	3.110.985,79	3.403.927,63	3.225.107,73	3.674.855,14	3.222.849,22
RECEITA CORRENTE LIQUIDA (III) = (I - II)	33.095.873,28	24.134.835,97	29.344.323,47	26.250.387,17	24.561.132,85	26.458.273,79	25.170.906,67
(-) Transferencias obrigatorias da Uniao relativas as emendas individuais (art.166-A, par.1, da CF)(IV)	0,00	98.326,00	0,00	0,00	0,00	0,00	0,00
RECEITA CORRENTE LIQUIDA AJUSTADA PARA CALCULO DOS LIMITES DE ENDIVIDAMENTO (V) = (III - IV)	33.095.873,28	24.036.509,97	29.344.323,47	26.250.387,17	24.561.132,85	26.458.273,79	25.170.906,67
(-) Transferencias obrigatorias da Uniao relativas as emendas de bancada (art.166-A, par.16, da CF)(VI)	67.716,00	88.905,60	71.280,00	71.280,00	68.640,00	66.000,00	66.000,00
(-) Transferencias obrigatorias da Uniao relativas a remuneracao dos agentes comunitarios de saude e dos agentes de combate as endemias(CF,art.198,p11)(VII)	0,00	0,00	0,00	0,00	0,00	0,00	0,00
(-) Outras Deducoes Constitucionais ou Legais (VIII)	0,00	0,00	0,00	0,00	0,00	0,00	0,00
RECEITA CORRENTE LIQUIDA AJUSTADA PARA CALCULO DOS LIMITES DA DESPESA COM PESSOAL (IX) = (V-VI-VII-VIII)	33.095.873,28	24.036.509,97	29.344.323,47	26.250.387,17	24.561.132,85	26.458.273,79	25.170.906,67



ESPECIFICACAO	EVOLUCAO DA RECEITA REALIZADA NOS ULTIMOS 12 MESES					TOTAL (ULTIMOS 12 MESES)	PREVISAO ATUALIZADA 2024
	DEZ/23	JAN/24	FEV/24	MAR/24	ABR/24		
	CN-SIFPM MUNICIPIO DE CABREUVA CONAM Relatorio Resumido da Execucao Orcamentaria Demonstrativo da Receita Corrente Liquida Orcamentos Fiscal e Da Seguridade Social RREO - ANEXO 3 (LRF, Art.53, inciso I) Período de Referencia: MAIO/2023 A ABRIL/2024 R\$ 1,00						
RECEITAS CORRENTES (I)	34.667.898,55	37.450.914,03	31.004.670,60	35.293.722,03	33.892.056,28	385.469.093,63	372.212.033,41
Impostos, Taxas e Contribuicoes de Melhoria	6.315.463,53	4.940.104,04	4.626.478,43	10.160.919,81	5.493.855,49	61.212.800,42	61.846.875,49
IPTU	702.714,17	232.221,06	1.058.944,40	4.436.919,99	848.733,43	12.189.714,26	12.636.067,96
ISS	2.953.224,49	2.816.479,96	2.254.736,79	2.702.640,67	2.510.453,66	27.911.876,84	27.234.444,52
ITBI	154.462,17	981.339,51	175.537,27	495.971,60	449.843,03	3.881.848,90	6.265.358,13
IRRF	2.298.393,27	794.546,92	779.796,94	1.123.275,59	1.217.995,80	12.515.049,41	9.282.281,93
Outros Impostos, Taxas e Contribuicoes de Melhoria	206.669,43	115.516,59	357.463,03	1.402.111,96	466.829,57	4.714.311,01	6.428.722,95
Contribuicoes	157.090,63	174.943,97	169.468,94	157.516,86	166.307,36	1.866.826,18	1.958.903,81
Receita Patrimonial	1.281.980,85	1.313.523,55	1.073.232,09	1.138.961,82	1.204.084,64	18.343.839,95	13.888.821,95
Rendimentos de Aplicacao Financeira	1.281.928,39	1.313.391,49	1.073.220,49	1.138.936,53	1.203.624,69	18.342.471,14	13.884.192,97
Outras Receitas Patrimoniais	52,46	132,06	11,60	25,29	459,95	1.368,81	4.628,98
Receita Agropecuaria	0,00	0,00	0,00	0,00	0,00	0,00	0,00
Receita Industrial	0,00	0,00	0,00	0,00	0,00	0,00	0,00
Receita de Servicos	0,00	0,00	0,00	0,00	0,00	0,00	0,00
Transferencias Correntes	26.623.349,97	30.768.953,99	24.948.300,88	23.646.327,26	26.786.836,46	300.839.298,00	291.511.217,85
Cota-Parte do FPM	7.174.196,63	4.900.707,63	6.663.741,96	4.154.477,65	4.357.439,56	57.220.123,02	57.495.471,30
Cota-Parte do ICMS	13.023.061,55	14.144.155,37	10.897.588,09	12.210.401,98	14.831.938,46	153.717.851,54	154.895.819,25
Cota-Parte do IPVA	627.729,15	4.409.524,92	1.743.647,71	1.428.259,90	1.411.554,72	13.920.560,85	13.892.987,25
Cota-Parte do ITR	10.098,06	706,79	70,25	747,78	6.770,01	112.817,44	74.934,90
Transferencias da LC 87/1996	0,00	0,00	0,00	0,00	0,00	0,00	0,00
Transferencias da LC 61/1989	76.752,42	93.350,63	73.122,55	78.619,57	107.555,22	932.581,22	902.647,97
Transferencias do FUNDEB	3.479.178,46	5.531.615,00	3.754.592,25	3.721.182,73	4.366.267,61	43.926.991,19	45.064.990,95
Outras Transferencias Correntes	2.232.333,70	1.688.893,65	1.815.538,07	2.052.637,65	1.705.310,88	31.008.372,74	19.184.366,23
Outras Receitas Correntes	290.013,57	253.388,48	187.190,26	189.996,28	240.972,33	3.206.329,08	3.006.214,31
DEDUCOES (II)	3.741.627,96	4.709.689,00	3.875.634,08	3.574.501,34	4.143.051,55	44.188.602,87	45.094.017,25
Contribuicao do Servidor para o Plano de Previdencia	0,00	0,00	0,00	0,00	0,00	0,00	0,00
Compensacao Financeira entre Regimes de Previdencia	0,00	0,00	0,00	0,00	0,00	0,00	0,00
Rendimentos de Aplicacoes de Recursos Previdenciarios	0,00	0,00	0,00	0,00	0,00	0,00	0,00
Deducao de Receita para Formacao do FUNDEB	3.741.627,96	4.709.689,00	3.875.634,08	3.574.501,34	4.143.051,55	44.188.602,87	45.094.017,25
RECEITA CORRENTE LIQUIDA (III) = (I - II)	30.926.270,59	32.741.225,03	27.129.036,52	31.719.220,69	29.749.004,73	341.280.490,76	327.118.016,16
(-) Transferencias obrigatorias da Uniao relativas as emendas individuais (art.166-A, par.1, da CF)(IV)	0,00	0,00	0,00	0,00	0,00	98.326,00	0,00
RECEITA CORRENTE LIQUIDA AJUSTADA PARA CALCULO DOS LIMITES DE ENDIVIDAMENTO (V) = (III - IV)	30.926.270,59	32.741.225,03	27.129.036,52	31.719.220,69	29.749.004,73	341.182.164,76	327.118.016,16
(-) Transferencias obrigatorias da Uniao relativas as emendas de bancada (art.166-A, par.16, da CF)(VI)	132.000,00	0,00	0,00	0,00	0,00	631.821,60	0,00
(-) Transferencias obrigatorias da Uniao relativas a remuneracao dos agentes comunitarios de saude e dos agentes de combate as endemias(CF,art.198,p11)(VII)	0,00	70.600,00	70.600,00	67.776,00	67.776,00	276.752,00	846.752,00
(-) Outras Deducoes Constitucionais ou Legais (VIII)	0,00	0,00	0,00	0,00	0,00	0,00	0,00
RECEITA CORRENTE LIQUIDA AJUSTADA PARA CALCULO DOS LIMITES DA DESPESA COM PESSOAL (IX) = (V-VI-VII-VIII)	30.926.270,59	32.670.625,03	27.058.436,52	31.651.444,69	29.681.228,73	340.505.412,76	326.271.264,16





CN-SIFPM	MUNICIPIO DE CABREUVA	CONAM
	Relatorio Resumido da Execucao Orcamentaria Demonstrativo da Receita Corrente Liquida Orcamentos Fiscal e Da Seguridade Social	
RREO - ANEXO 3 (LRF, Art.53, inciso I)	Periodo de Referencia: MAIO/2023 A ABRIL/2024	R\$ 1,00


CONAM-RREO3-2024

FONTE:CN-SIFPM - Sistema Integrado de Financas Publicas Municipais, Unidade responsavel- CONTABILIDADE, Data da emissao 23/MAI/2024 e hora de emissao 08:55

Nota: Apos a Reforma Previdenciaria, consignada na Emenda Constitucional No. 40, de 29 de maio de 2003, as receitas e despesas da previdencia foram separadas das demais receitas e despesas da seguridade social (assistencia social e saude).

Dessa forma, quando na LRF, editada anteriormente a EC 40, sao citadas a previdencia e assistencia social, deve-se entender apenas previdencia, a luz das normas constitucionais.



CN-SIFPM		MUNICÍPIO DE CABREÚVA										CONAM			
		Relatório Resumido da Execução Orçamentária Demonstrativo dos Restos a Pagar por Poder e Órgão Orçamentos Fiscal e da Seguridade Social													
		RREO - Anexo 7 (LRF, art. 53, inciso V)		Período de Referência: JANEIRO a ABRIL 2024 / BIMESTRE: MARÇO-ABRIL										Em Reais	
		Restos a Pagar Processados					Restos a Pagar Não Processados							Saldo Total	
PODER / ÓRGÃO		Inscritos		Pagos (c)	Cancelados (d)	Saldo e=(a+b)-(c+d)	Inscritos		Liquidados (h)	Pagos (i)	Cancelados (j)	Saldo k=(f+g)-(i+j)	L=(e+k)		
Em Exercícios Anteriores (a)	Em 31 de dezembro/ 2023 (b)	Em Exercícios Anteriores (f)	Em 31 de dezembro/ 2023 (g)												
RESTOS A PAGAR(EXCETO INTRAORCAM.)(I)		862.637,43	12.892.937,04	9.183.655,45	285.434,52	4.286.484,50	63.678,88	18.334.681,15	15.518.579,80	15.518.579,80	2.787.693,99	92.086,24	4.378.570,74		
PODER LEGISLATIVO		0,00	52.589,01	52.589,01	0,00	0,00	63.678,88	548.449,01	544.535,18	544.535,18	0,00	67.592,71	67.592,71		
CAMARA MUNICIPAL		0,00	52.589,01	52.589,01	0,00	0,00	63.678,88	548.449,01	544.535,18	544.535,18	0,00	67.592,71	67.592,71		
PODER EXECUTIVO		862.637,43	12.840.348,03	9.131.066,44	285.434,52	4.286.484,50	0,00	17.786.232,14	14.974.044,62	14.974.044,62	2.787.693,99	24.493,53	4.310.978,03		
ADMINISTRACAO DIRETA															
PREFEITURA MUNICIPAL															
GABINETE DO PREFEITO		0,00	151.448,84	151.448,84	0,00	0,00	0,00	134.042,34	111.329,07	111.329,07	22.713,27	0,00	0,00		
ADVOCACIA -GERAL DO MUNICIPIO		0,00	31.044,41	31.044,41	0,00	0,00	0,00	1.724,43	825,20	825,20	899,23	0,00	0,00		
SECRETARIA DE GESTAO PUBLICA		0,00	276.286,34	276.286,34	0,00	0,00	0,00	333.603,27	197.479,05	197.479,05	136.124,22	0,00	0,00		
SECRETARIA DA FAZENDA		862.637,43	3.529.771,77	105.924,70	0,00	4.286.484,50	0,00	412.764,30	404.018,27	404.018,27	8.746,03	0,00	4.286.484,50		
SECRET. MEIO AMBIENTE, OBRAS E SER		0,00	2.317.417,45	2.309.069,80	8.347,65	0,00	0,00	9.856.062,38	8.556.376,12	8.556.376,12	1.275.192,73	24.493,53	24.493,53		
SECRETARIA DE ASSIST. E DESENVOLV		0,00	222.094,14	219.259,98	2.834,16	0,00	0,00	215.672,81	158.324,45	158.324,45	57.348,36	0,00	0,00		
SECRETARIA DE SAUDE		0,00	1.962.942,47	1.951.392,33	11.550,14	0,00	0,00	4.174.456,02	3.413.782,85	3.413.782,85	760.673,17	0,00	0,00		
SECRETARIA DE EDUCACAO		0,00	2.423.936,92	2.161.970,83	261.966,09	0,00	0,00	1.128.514,22	977.580,30	977.580,30	150.933,92	0,00	0,00		
SECRETARIA DE CULTURA E TURISMO		0,00	845.921,47	845.691,11	230,36	0,00	0,00	134.608,70	39.981,41	39.981,41	94.627,29	0,00	0,00		
SECRETARIA DE ESPORTES		0,00	385.313,18	384.807,09	506,09	0,00	0,00	174.093,63	129.860,62	129.860,62	44.233,01	0,00	0,00		
SECRETARIA DE DESENVOLVIMENTO ECON		0,00	61.756,70	61.756,70	0,00	0,00	0,00	271.044,35	259.333,20	259.333,20	11.711,15	0,00	0,00		
SECRETARIA DA MOBILIDADE URBANA		0,00	188.293,20	188.293,20	0,00	0,00	0,00	566.820,14	405.876,65	405.876,65	160.943,49	0,00	0,00		
SECRETARIA DE SEGURANCA E DEFESA S		0,00	444.121,14	444.121,11	0,03	0,00	0,00	382.825,55	319.277,43	319.277,43	63.548,12	0,00	0,00		
TOTAL DA PREFEITURA		862.637,43	12.840.348,03	9.131.066,44	285.434,52	4.286.484,50	0,00	17.786.232,14	14.974.044,62	14.974.044,62	2.787.693,99	24.493,53	4.310.978,03		
RESTOS A PAGAR(INTRAORCAMENTARIOS)(II)		0,00	0,00	0,00	0,00	0,00	0,00	0,00	0,00	0,00	0,00	0,00	0,00		
TOTAL (III)=(I + II)		862.637,43	12.892.937,04	9.183.655,45	285.434,52	4.286.484,50	63.678,88	18.334.681,15	15.518.579,80	15.518.579,80	2.787.693,99	92.086,24	4.378.570,74		


CONAM-RRE07-2024

FONTE:CN-SIFPM - Sistema Integrado de Finanças Públicas Municipais, Unidade responsável- CONTABILIDADE, Data da emissão 23/MAI/2024 e hora de emissão 08:55



CN-SIFPM		MUNICÍPIO DE CABREÚVA										CONAM
		Relatório Resumido da Execução Orçamentária Demonstrativo dos Restos a Pagar por Poder e Órgão Orçamentos Fiscal e da Seguridade Social										
RREO - Anexo 7 (LRF, art. 53, inciso V)		Período de Referência: JANEIRO a ABRIL 2024 / BIMESTRE: MARCO-ABRIL										Em Reais
PODER / ORGAO	Restos a Pagar Processados					Restos a Pagar Não Processados					Saldo Total	
	Inscritos		Pagos (c)	Cancelados (d)	Saldo e=(a+b)-(c+d)	Inscritos		Liquidados (h)	Pagos (i)	Cancelados (j)		Saldo k=(f+g)-(i+j)
	Em Exercícios Anteriores (a)	Em 31 de dezembro/ 2023 (b)				Em Exercícios Anteriores (f)	Em 31 de dezembro/ 2023 (g)					



CN-SIFPM		MUNICÍPIO DE CABREUVA		CONAM
		RELATORIO RESUMIDO DA EXECUCAO ORCAMENTARIA DEMONSTRATIVO DOS RESULTADOS PRIMARIO E NOMINAL ORCAMENTOS FISCAL E DA SEGURIDADE SOCIAL		
		Periodo de Referencia: JANEIRO a ABRIL 2024 / BIMESTRE: MARCO-ABRIL		
RREO - ANEXO 6 (LRF, art. 53, inciso III)				Em reais
ACIMA DA LINHA				
RECEITAS PRIMARIAS	PREVISAO ATUALIZADA	Ate o Bimestre/2024		
		RECEITAS REALIZADAS (a)		
RECEITAS CORRENTES (EXCETO FONTES RPPS)(I)	327.118.016,16	121.338.486,97		
Impostos, Taxas e Contribuicoes de Melhoria	61.846.875,49	25.221.357,77		
IPTU	12.636.067,96	6.576.818,88		
ISS	27.234.444,52	10.284.311,08		
ITBI	6.265.358,13	2.102.691,41		
IRRF	9.282.281,93	3.915.615,25		
Outros Impostos, Taxas e Contribuicoes de Melhoria	6.428.722,95	2.341.921,15		
Contribuicoes	1.958.903,81	668.237,13		
Receita Patrimonial	13.888.821,95	4.729.802,10		
Aplicacoes Financeiras (II)	13.884.192,97	4.729.173,20		
Outras Receitas Patrimoniais	4.628,98	628,90		
Transferencias Correntes	246.417.200,60	89.847.542,62		
Cota-Parte do FPM	46.661.093,55	16.061.093,55		
Cota-Parte do ICMS	124.433.933,86	41.667.267,22		
Cota-Parte do IPVA	10.294.389,75	7.194.389,75		
Cota-Parte do ITR	56.307,90	6.635,90		
Transferencias da LC 61/1989	722.118,36	282.118,36		
Transferencias do FUNDEB	45.064.990,95	17.373.657,59		
Outras Transferencias Correntes	19.184.366,23	7.262.380,25		
Demais Receitas Correntes	3.006.214,31	871.547,35		
Outras Receitas Financeiras (III)	0,00	0,00		
Receitas Correntes Restantes	3.006.214,31	871.547,35		
RECEITAS PRIMARIAS CORRENTES(EXCETO FONTES RPPS)(IV)=[I-(II+III)]	313.233.823,19	116.609.313,77		
RECEITAS PRIMARIAS CORRENTES (COM FONTES RPPS)(V)	0,00	0,00		
RECEITAS NAO PRIMARIAS CORRENTES (COM FONTES RPPS)(VI)	0,00	0,00		
RECEITAS DE CAPITAL (EXCETO FONTES RPPS)(VII)	5.309.151,09	5.242.484,41		
Operacoes de Credito (VIII)	5.211.674,41	5.211.674,41		
Amortizacao de Empréstimos (IX)	0,00	0,00		
Alienacao de Bens	66.666,68	0,00		
Receitas de Alienacao de Investimentos Temporarios(X)	0,00	0,00		
Receitas de Alienacao de Investimentos Permanentes(XI)	0,00	0,00		
Outras Alienacoes de Bens	66.666,68	0,00		
Transferencias de Capital	30.810,00	30.810,00		
Convenios	0,00	0,00		
Outras Transferencias de Capital	30.810,00	30.810,00		
Outras Receitas de Capital	0,00	0,00		
Outras Receitas de Capital Nao Primarias (XII)	0,00	0,00		
Outras Receitas de Capital Primarias	0,00	0,00		
RECEITAS PRIMARIAS DE CAPITAL(EXCETO FONTES RPPS)(XIII)=[VII-(VIII+IX+X+XI+XII)]	97.476,68	30.810,00		
RECEITAS PRIMARIAS DE CAPITAL(COM FONTES RPPS)(XIV)	0,00	0,00		
RECEITAS NAO PRIMARIAS DE CAPITAL(COM FONTES RPPS)(XV)	0,00	0,00		
RECEITA PRIMARIA TOTAL (XVI)=(IV+V+XIII+XIV)	313.331.299,87	116.640.123,77		
RECEITA PRIMARIA TOTAL (EXCETO FONTES RPPS)(XVII)=(IV+XIII)	313.331.299,87	116.640.123,77		




CN-SIFPM		MUNICIPIO DE CABREUVA						CONAM
RELATORIO RESUMIDO DA EXECUCAO ORCAMENTARIA DEMONSTRATIVO DOS RESULTADOS PRIMARIO E NOMINAL ORCAMENTOS FISCAL E DA SEGURIDADE SOCIAL								
Periodo de Referencia: JANEIRO a ABRIL 2024 / BIMESTRE: MARCO-ABRIL								
RREO - ANEXO 6 (LRF, art. 53, inciso III)								
Em reais								
DESPESAS PRIMARIAS	DOTACAO ATUALIZADA	Ate o Bimestre/2024						
		DESPESAS EMPENHADAS	DESPESAS LIQUIDADAS	DESPESAS PAGAS (a)	RESTOS A PAGAR PROCESSADOS PAGOS (b)	RESTOS A PAGAR NAO PROCESSADOS		
						LIQUIDADOS	PAGOS (c)	
DESPESAS CORRENTES (EXCETO FONTES RPPS) (XVIII)	334.905.688,47	202.769.084,88	85.300.224,13	85.052.373,97	7.396.270,55	6.988.858,54	6.988.858,54	
Pessoal e Encargos Sociais	153.407.700,80	68.183.497,84	37.320.350,86	37.319.083,97	2.718.846,27	16.615,35	16.615,35	
Juros e Encargos da Divida(XIX)	2.680.000,00	2.443.904,32	640.840,36	640.840,36	0,00	0,00	0,00	
Outras Despesas Correntes	178.817.987,67	132.141.682,72	47.339.032,91	47.092.449,64	4.677.424,28	6.972.243,19	6.972.243,19	
DESPESAS PRIMARIAS CORRENTES (EXCETO FONTES RPPS) (XX)=(XVIII-XIX)	332.225.688,47	200.325.180,56	84.659.383,77	84.411.533,61	7.396.270,55	6.988.858,54	6.988.858,54	
DESPESAS PRIMARIAS CORRENTES (COM FONTES RPPS)(XXI)	0,00	0,00	0,00	0,00	0,00	0,00	0,00	
DESPESAS NAO PRIMARIAS CORRENTES (COM FONTES RPPS)(XXII)	0,00	0,00	0,00	0,00	0,00	0,00	0,00	
DESPESAS DE CAPITAL (EXCETO FONTES RPPS)(XXIII)	95.603.796,49	78.266.124,77	15.725.780,19	15.725.780,19	1.787.384,90	8.514.763,26	8.529.721,26	
Investimentos	91.283.796,49	73.946.330,15	14.353.362,85	14.353.362,85	1.787.384,90	8.514.763,26	8.529.721,26	
Inversoes Financeiras	0,00	0,00	0,00	0,00	0,00	0,00	0,00	
Concessao de Empréstimos e Financiamentos (XXIV)	0,00	0,00	0,00	0,00	0,00	0,00	0,00	
Aquisicao de Titulo de Capital ja Integralizado (XXV)	0,00	0,00	0,00	0,00	0,00	0,00	0,00	
Aquisicao de Titulo de Credito (XXVI)	0,00	0,00	0,00	0,00	0,00	0,00	0,00	
Demais Inversoes Financeiras	0,00	0,00	0,00	0,00	0,00	0,00	0,00	
Amortizacao da Divida (XXVII)	4.320.000,00	4.319.794,62	1.372.417,34	1.372.417,34	0,00	0,00	0,00	
DESPESAS PRIMARIAS DE CAPITAL (EXCETO FONTES RPPS)(XXVIII)=[XXIII-(XXIV+XXV+XXVI+XXVII)]	91.283.796,49	73.946.330,15	14.353.362,85	14.353.362,85	1.787.384,90	8.514.763,26	8.529.721,26	
RESERVA DE CONTINGENCIA (XXIX)	100.000,00	0,00	0,00	0,00	0,00	0,00	0,00	
DESPESAS PRIMARIAS DE CAPITAL (COM FONTES RPPS)(XXX)	0,00	0,00	0,00	0,00	0,00	0,00	0,00	
DESPESA NAO PRIMARIA DE CAPITAL (COM FONTES RPPS)(XXXI)	0,00	0,00	0,00	0,00	0,00	0,00	0,00	
DESPESA PRIMARIA TOTAL (XXXII)=(XX+XXI+XXVIII+XXIX+XXX)	423.609.484,96	274.271.510,71	99.012.746,62	98.764.896,46	9.183.655,45	15.503.621,80	15.518.579,80	
DESPESA PRIMARIA TOTAL (EXCETO FONTES RPPS) (XXXIII)=(XX+XXVIII+XXIX)	423.609.484,96	274.271.510,71	99.012.746,62	98.764.896,46	9.183.655,45	15.503.621,80	15.518.579,80	
RESULTADO PRIMARIO (COM RPPS)-Acima da Linha(XXXIV)=[XVIIa-(XXXIIa+XXXIIb+XXXIIc)]					-6.827.007,94			
RESULTADO PRIMARIO (SEM RPPS)-Acima da Linha(XXXV)=[XVIIa-(XXXIIIa+XXXIIIb+XXXIIIC)]					-6.827.007,94			



CN-SIFPM		MUNICÍPIO DE CABREUVA		CONAM
		RELATORIO RESUMIDO DA EXECUCAO ORCAMENTARIA DEMONSTRATIVO DOS RESULTADOS PRIMARIO E NOMINAL ORCAMENTOS FISCAL E DA SEGURIDADE SOCIAL		
RREO - ANEXO 6 (LRF, art. 53, inciso III)		Periodo de Referencia: JANEIRO a ABRIL 2024 / BIMESTRE: MARCO-ABRIL		Em reais
META FISCAL PARA O RESULTADO PRIMARIO		VALOR CORRENTE		
Meta fixada no Anexo de Metas Fiscais da LDO para o exercicio de referencia		0,00		
JUROS NOMINAIS		Ate o Bimestre/2024		
		VALOR INCORRIDO		
JUROS, ENCARGOS E VARIACOES MONETARIAS ATIVOS (Exceto RPPS)(XXXVI)		4.729.173,20		
JUROS, ENCARGOS E VARIACOES MONETARIAS PASSIVOS (Exceto RPPS)(XXXVII)		640.840,36		
RESULTADO NOMINAL (SEM RPPS) - Acima da Linha (XXXVIII) = XXXV + (XXXVI - XXXVII)		-2.738.675,10		
ABAIXO DA LINHA				
CALCULO DO RESULTADO NOMINAL		Saldo em 31/Dez/2023 (a)	Saldo ate o Bimestre/2024 (b)	
DIVIDA CONSOLIDADA (XXXIX)		21.056.169,01	24.895.426,08	
DEDUCOES (XL)		147.831.128,39	158.400.800,33	
Disponibilidade de Caixa		138.431.175,17	147.225.698,11	
Disponibilidade de Caixa Bruta		154.308.932,93	153.629.282,69	
(-) Restos a Pagar Processados (XLI)		13.755.574,47	4.286.484,50	
(-) Depósitos Restituíveis e Valores Vinculados		2.122.183,29	2.117.100,08	
Demais Haveres Financeiros		9.399.953,22	11.175.102,22	
DIVIDA CONSOLIDADA LIQUIDA (XLII)=(XXXIX - XL)		-126.774.959,38	-133.505.374,25	
RESULTADO NOMINAL (SEM RPPS) - Abaixo da Linha (XLIII)=(XLIIa - XLIIb)		6.730.414,87		
META FISCAL PARA O RESULTADO NOMINAL		VALOR CORRENTE		
Meta fixada no Anexo de Metas Fiscais da LDO para o exercicio de referencia		0,00		
AJUSTE METODOLOGICO		Ate o Bimestre/2024		
VARIACAO DO SALDO DE RPP (XLIV) = (XLIIb - XLIIa)		-9.469.089,97		
RECEITA DE ALIENACAO DE INVESTIMENTOS PERMANENTES (XLV) = (XI)		0,00		
VARIACAO CAMBIAL (XLVI)		0,00		
VARIACAO DO SALDO DE PRECATORIOS INTEGRANTES DA DC (XLVII)		0,00		
VARIACAO DO SALDO DAS DEMAIS OBRIGACOES INTEGRANTES DA DC (XLVIII)		0,00		
OUTROS AJUSTES (XLIX)		0,00		
RESULTADO NOMINAL (SEM RPPS) AJUSTADO - Abaixo da Linha (L) = [XLIII + (XLIV - XLV - XLVI + XLVII + XLVIII) +/- (XLIX)]		-2.738.675,10		
RESULTADO PRIMARIO (SEM RPPS) - Abaixo da Linha (LI) = (L) - (XXXVI - XXXVII)		-6.827.007,94		



CN-SIFPM		CONAM	
		MUNICIPIO DE CABREUVA	
RELATORIO RESUMIDO DA EXECUCAO ORCAMENTARIA DEMONSTRATIVO DOS RESULTADOS PRIMARIO E NOMINAL ORCAMENTOS FISCAL E DA SEGURIDADE SOCIAL			
Periodo de Referencia: JANEIRO a ABRIL 2024 / BIMESTRE: MARCO-ABRIL			
RREO - ANEXO 6 (LRF, art. 53, inciso III)		Em reais	
INFORMACOES ADICIONAIS		PREVISAO ORCAMENTARIA	
SALDO DE EXERCICIOS ANTERIORES		105.725.578,48	
Recursos Arrecadados em Exercicios Anteriores- RPPS			
Superavit Financeiro Utilizado para Abertura e Reabertura de Creditos Adicionais		105.725.578,48	
RESERVA ORCAMENTARIA DO RPPS		0,00	

CONAM-RREO6-2024

FONTE:CN-SIFPM - Sistema Integrado de Financas Publicas Municipais, Unidade responsavel- CONTABILIDADE, Data da emissao 23/MAI/2024 e hora de emissao 08:55  
 NOTA:



## Concursos Públicos/Processos Seletivos

## Edital



Prefeitura de Cabreúva  
Secretaria de Cultura e Turismo  
Avenida Marciano Xavier de  
Oliveira, 278 - Centro  
Cabreúva/SP - CEP: 13.315-045  
Tel.: 11 4528-4418 / 11 4528-4716  
sec.cultura@cabreuva.sp.gov.br  
sec.turismo@cabreuva.sp.gov.br  
www.cabreuva.sp.gov.br

## ATA DA COMISSÃO DE SELEÇÃO DOS INSCRITOS

EDITAL DE CHAMAMENTO PÚBLICO N. 02/2023 -  
CREDENCIAMENTO DE ARTISTAS

Aos vinte e quatro dias do mês de maio do ano de dois mil e vinte e quatro, às quinze horas, na Secretaria de Cultura, Turismo e Patrimônio Histórico, reuniram-se os membros da Comissão de Análise e Seleção, nomeados pela Portaria nº 3.689, de 11 de agosto de 2023, para avaliação e homologação dos inscritos no Edital de Chamamento Público n. 02/2023 - Credenciamento de Artistas Locais e da Região Metropolitana de Jundiaí, em conformidade com a Lei Federal n.º 8666/1993. A Comissão de Seleção, no uso de suas atribuições e critérios de avaliação de acordo com os itens 10 e 11 do referido edital, analisou as inscrições e juntada de documentos exigidos no item 07 do referido edital. Sendo assim, deu-se início à leitura de cada inscrição individualmente e à respectiva pontuação da documentação apresentada. Dos proponentes que se inscreveram mais de uma vez, foi considerada a última versão enviada. Os membros da Comissão de Seleção entraram em consenso e finalizaram a avaliação de todos os inscritos até a presente data.

  
AGNALDO AIACE ZICATTI ZACCHI

  
THALITA FRIESZ MARCHIORI SANTI

  
PAULO ELIAS CORAZZA  
Comissão de análise do Credenciamento de Artistas





Prefeitura de Cabreúva  
Secretaria de Cultura e Turismo  
Avenida Marciano Xavier de  
Oliveira, 278 - Centro  
Cabreúva/SP - CEP: 13.315-045  
Tel.: 11 4528-4418 / 11 4528-4716  
sec.cultura@cabreuva.sp.gov.br  
sec.turismo@cabreuva.sp.gov.br  
www.cabreuva.sp.gov.br

## EDITAL DE CHAMAMENTO PÚBLICO N.002/2023 CREDENCIAMENTO DE ARTISTAS

Ficam **HOMOLOGADOS** os seguintes artistas, Pessoa Jurídica, por ordem decrescente de pontuação que se inscreveram até esta data.

Proponente	Segmento artístico	Pontuação
Maurílio Pravatti Júnior	Música	60
André Martins Farias	Artes Cênicas	60
Giovani Simonetti Beloto – Banda Kuadhra 30	Música	55
Eduardo Espina – Banda Agnus Rock	Música	50
Daniel Henrique Dias	Música	50
Marta Rosa do Nascimento	Música	50
Fernando Donizetti de Carvalho – Banda Sam 5	Música	50
Renata Iacovino	Música	50
Flavio Luis Silva – Grupo Detona Mulekera	Dança	50
Maria Santana da Silva Dias – Banda São Roque	Música	50
Alexsandro Silveira Leite – Banda Sexta Básica	Música	50
Fredy Ferreira de Oliveira – Fredy Oliveira	Música	50
Marcos Eduardo Pereira de Oliveira	Música	45
Yara Faber da Silveira – Banda Amphibia	Música	45
Pamela Xavier Rodrigues – Banda Rock Hits	Música	45



Prefeitura de Cabreúva  
Secretaria de Cultura e Turismo  
Avenida Marciano Xavier de  
Oliveira, 278 - Centro  
Cabreúva/SP - CEP: 13.315-045  
Tel.: 11 4528-4418 / 11 4528-4716  
sec.cultura@cabreuva.sp.gov.br  
sec.turismo@cabreuva.sp.gov.br  
www.cabreuva.sp.gov.br

Gisele Damasceno de Lima – José Tatângelo	Música	45
Eduardo Espina - Trilhas	Música	45
Maria Gabriela Sanches – Cia. Furacão	Dança	45
Jefferson Dantas Messias – Pagode do Jeh Dantas	Música	45
David Gabriel Spina – Gabriel Neto	Música	45

Total de inscrições: **20 (vinte)**.

  
AGNALDO AIAZE ZICATTI ZACCHI

  
THALITA FRESZ MARCHIORI SANTI

  
PAULO ELIAS CORAZZA

Comissão de análise do Credenciamento de Artistas  
conforme Portaria nº 3689, de 11 de agosto de 2023.

24 de maio de 2024.



Comunicados

	<p>PREFEITURA MUNICIPAL DE CABREÚVA          COORDENADORIA DE VIGILÂNCIA SANITÁRIA          Av. Marciano Xavier de Oliveira, 532 – Centro – Cabreúva – SP          CEP.: 13315-000 – Tel.: (11) 4528-1417 Email: visa.saude@cabreuva.sp.gov.br</p>
--	--

<b>AUTO DE IMPOSIÇÃO DE PENALIDADE</b>	<b>AIP Nº 0826</b>
--	--------------------

A	<input checked="" type="checkbox"/>	Advertência	F	<input checked="" type="checkbox"/>	Proibição de propaganda	K	<input checked="" type="checkbox"/>	Inutilização do produto
B	<input checked="" type="checkbox"/>	Multa <u>80 UFESPS - (R\$ 2.828,80)</u>	G	<input checked="" type="checkbox"/>	Apreensão do produto	L	<input checked="" type="checkbox"/>	Interdição total de equipamento
C	<input checked="" type="checkbox"/>	Interdição total do estabelecimento	H	<input checked="" type="checkbox"/>	Interdição total do produto	M	<input checked="" type="checkbox"/>	Interdição parcial de equipamento
D	<input checked="" type="checkbox"/>	Interdição parcial do estabelecimento	I	<input checked="" type="checkbox"/>	Interdição parcial do produto	N	<input checked="" type="checkbox"/>	Apreensão de equipamento
E	<input checked="" type="checkbox"/>	Cancelamento de licença de funcionamento	J	<input checked="" type="checkbox"/>	Suspensão de venda/fabricação do produto			

Aos 23 dias do mês de Maio de 2024, às 07:30 hrs, eu Fabio Marcondes Machado autoridade sanitária credencial nº 2095 verifiquei pelo Auto de Infração nº 01805 lavrado em 18 / 04 / 2024 que a empresa (razão social) Eliel Monteiro Ferraz Reciclagem CNPJ/CPF 12.901.483/0001-84 nome fantasia Ferraz Sucatas estabelecida à (rua/bairro/nº) Avenida Itália, 328, bairro Jacaré município Cabreúva CEP 13318-076 Tel/cel \_\_\_\_\_ email: \_\_\_\_\_ representada por \_\_\_\_\_ RG \_\_\_\_\_ incorreu em infração sanitária considerada de risco à saúde conforme descrito no auto de infração acima citado. Em caso de multa, anexar cópia do AIF para o autuado.

Descrição da penalidade: manter inadequadamente resíduos sólidos, como recicláveis e sucatas, em terreno na rua Minas Gerais, 668, bairro Jacaré, permitindo acúmulos de água parada e a proliferação do mosquito Aedes aegypti, transmissor de dengue, ocasionando risco ou dano à saúde pública, sobretudo considerando a situação de emergência em saúde Conforme o disposto no(a) artigo 268 do Decreto Lei 2.848 de 07/12/1940; artigos 12, 27, 110 e 122 (incisos III, VIII e XIX) de Lei Estadual 10.083 de 23/09/1998.  
 Continuação da descrição da penalidade: pública no Estado de São Paulo em razão de epidemias de dengue (Decreto 68.368 de 05/03/2024).

O infrator poderá apresentar recurso do auto de imposição de penalidade no prazo de 10 dias. A não apresentação de recurso implica na necessidade de pagamento de multa no mesmo prazo citado.

Data: <u>23 / 04 / 2024</u>	Data: _____ / _____ / _____	_____
<u>Fabio Marcondes Machado</u> Assinatura da Autoridade Sanitária	_____	Assinatura da 1ª Testemunha
_____	Assinatura do Autuado	_____
_____	_____	Assinatura da 2ª Testemunha

Observação: Publicar no Diário Oficial.

**Conselhos Municipais****Conselho Municipal de Políticas Culturais de Cabreúva - CMPC****ATA DE REUNIÃO EXTRAORDINÁRIA DO CONSELHO MUNICIPAL DE POLÍTICAS CULTURAIS DE CABREÚVA REALIZADA AOS 9 DE MAIO DE 2024 AS 19H NA BIBLIOTECA MUNICIPAL DE CABREÚVA**

A reunião foi iniciada pelo Secretário de Cultura, Turismo e Patrimônio Histórico, Marco Ribeiro, e pelo diretor de cultura, Agnaldo Zicatti. Ambos falam sobre o Conselho de Políticas Culturais e de sua importância na formação de uma política pública que seja inclusiva, eficaz e contínua. A pauta da reunião é a Política Nacional Aldir Blanc, bem como seu regimento, repasses e editais. A conversa foi conduzida baseada na escuta pública realizada aos 02 de maio de 2024, na Biblioteca Municipal de Cabreúva, conforme publicado em Diário Oficial, na qual foram ouvidos os anseios e sugestões de alguns artistas e/ou representantes da classe cultural, pois, o CMPC tem papel fundamental para que o município receba do Governo Federal, o repasse da Lei Aldir Blanc. O Secretário de Cultura, Turismo e Patrimônio Histórico, Marco, propôs de apresentar os tópicos e, por conseguinte, o conselho discute as idéias e propostas. Isabela sugeriu que os itens desclassificatórios do edital devem estar expressos para que haja mais clareza e transparência. Na sequência, Débora lembrou que no edital da Lei Paulo Gustavo foi solicitado uma certidão de tributos imobiliários que posteriormente não foi necessária, mas que tomou um tempo e dinheiro para consegui-la, desta forma, sugerindo que a documentação do edital seja simplificada. Agnaldo confirmou com a colocação e justificou que Cabreúva seguiu o modelo de outras cidades, mas concordou com a simplificação da documentação. Debóra retorna o questionamento se haverá capacitação para os iniciantes justificando que muitos artistas não participam, pois, acham difícil a inscrição. Marco explica que o mediador pode prestar auxílio para os interessados e inscritos nos editais municipais. Marco continua dizendo que a PNAB (Política Nacional Aldir Blanc) continuará por cinco anos e, então, o CMPC pode prever um curso, oficina ou capacitação para artistas e/ou fazedores de cultura. A concordância foi unânime. Isabela também questiona sobre os valores dos editais e número de projetos a serem contemplados. Melissa sugere que isso deva ser um pensamento em longo prazo, mas que acredita que devemos iniciar com editais mais fáceis e aumentar o grau de dificuldade de contemplação com o passar dos anos. Agnaldo levanta o questionamento se procuramos descobrir novos artistas e talentos, dessa forma, facilitando os editais, ou se queremos selecionar os poucos que já temos conhecimento e contemplar projetos mais elaborados, fato que não colabora na descentralização. Isabela continua no posicionamento de Agnaldo se referindo ao valor dos editais, pois, nos editais da Lei Paulo Gustavo, sobram um terço do recurso, o que é muito. O valor da premiação deve ser condizente com o que será realizado e também que pensem em projetos que se empenhem em captação e formação de público consumidor de



cultura e arte. Marco, para encerrar os tópicos, cita a possibilidade de destinar recursos de leis de fomento a cultura, para o Fundo Municipal de Cultura para que esta verba seja totalmente direcionada para a cultura cabreuvana. Foi discutida a próxima data da reunião ordinária do CMPC, a qual em concordância foi ajustada para toda segunda segunda-feira de cada mês, às 18h, na Biblioteca Municipal. Estavam presentes na reunião, conforme lista de presença: Marco Rafael Leite Ribeiro, Agnaldo Zicatti, Thalita F. M. Santi, Débora C. Mathias, Melissa Vassalli, André M. Farias, José Antonio Gutierrez, Giovanna Espina, Pe. Adriano F. da Silva, Lucília P. de S. Giacomini, Luciana A. S. Almeida, Jonata Oliveira e Isabela Tozini Silva. A reunião encerrou-se por volta das 21h.



Prefeitura de Cabreúva  
 Secretaria de Cultura, Turismo e Patrimônio Histórico  
 Avenida Marciano Xavier de Oliveira, 278 - Centro  
 Cabreúva/SP - CEP: 13.315-045  
 Tel.: (11) 4528-4418 / (11) 4528-4716  
 sec.cultura@cabreuva.sp.gov.br  
 sec.turismo@cabreuva.sp.gov.br  
 www.cabreuva.sp.gov.br

**LISTA DE PRESENÇA**

**REUNIÃO DO CONSELHO MUNICIPAL DE POLÍTICAS CULTURAIS  
 DIA 9 DE MAIO DE 2024 ÀS 19 HORAS  
 NA BIBLIOTECA MUNICIPAL PROFº BASILIDES GODOY**

NOME	WHATSAPP	TITULAR/SUPLENTE	ASSINATURA
Thalita S. Monte	(11) 99450-3394	Suplente	
Deborah C. Mattos	(11) 97452-5689	Titular	
Melina D'Avelli	11 97634-5276	suplente	
André M. Junior	11 99709 3892	titular	
SOE ANTONIO GUTHERRE	11 97350 9423	Titular	
Giovanna Espina	11 995431745	suplente	
Pe. Adriano J. de Silva	11 964175812	TITULAR	
Luiz P. de S. Giovanni	11 995148655	Suplente	
Luciana A. S. Almeida	11 576.408.6	TITULAR	
Tomás Chaves	11 969085783	Titular	
ISABELA TOBINI SILVA	11 945495967	Titular	
Rafael R. L. Ribeiro	11 973448410	Sec. Municipal	
Osvaldo Zicatti	11 99809-5880	Sec. Cult e Turismo	

**REUNIÃO DO CONSELHO MUNICIPAL DE POLÍTICAS CULTURAIS DE CABREÚVA, REALIZADA NA BIBLIOTECA MUNICIPAL PROF. BASILIDES GODOY AOS 13 DE MAIO DE 2024 ÀS 18H.**

**PRESENTES: GIOVANNA G. ESPINA, ISABELA TOZINI SILVA, ANDRÉ MARTINS FARIAS, DEBORA CRISTINA MATHIAS, MELISSA CAROLINE VASSALLI, CAMILA NUNES DE FREITAS, MARCO RAFAEL LEITE RIBEIRO, AGNALDO AIACE ZICATTI ZACCHI E LUCIANA AP. DOS SANTOS ALMEIDA**

Início da reunião – 18h20

A reunião inicia com o convidado, Prof. Davi Lima citando e explicando o funcionamento do Sistema Municipal de Cultura (SMC) bem como o histórico do Sistema Nacional de Cultural pelo prisma do Ministério da Cultura.

Continua mencionando o fato do Plano Municipal de Cultura ser válido por um período de dez anos.

Prof. Davi enfatiza o caráter consultivo, deliberativo e normativo do Conselho Municipal de Políticas Culturais.

Isabela Tozini pergunta sobre o Plano.

Prof. Davi explica que contém diretrizes que, inclusive, poderão ser apontadas à Secretaria Municipal de Cultura, Turismo e Patrimônio Histórico para o momento da discussão e elaboração da Lei Orçamentária Municipal, assim como pensar fomentos e políticas públicas.

O Secretário Municipal da pasta, Marco Ribeiro, reforça a importância do Plano enquanto ferramenta para a gestão pública na área da Cultura.

Isabela pergunta sobre possíveis atualizações do Plano.

Prof. Davi explica que não pode ser revogado, havendo a necessidade, poderá ser atualizado.

18h55 – Início da leitura compartilhada do Regimento Interno.

Houve a votação para composição da diretoria do Conselho, sendo escolhidos pelo conselho:

Presidente: Isabela Tozini

Vice-presidente: André Farias

Secretário: Agnaldo Zicatti



Nome	Titular/Suplente	Contato
Geovanna G. Espina	suplente	(11) 995431745
ISABELA TOBINI SILVA	titular	(11) 945495967
André Martins Faies	titular	(11) 997093892
Deborah Cristina Mattos	titular	(11) 97452-5889
Melissa Caroline Davalli	suplente	11 97634-5296
Camila Nunes de Freitas	suplente	(11) 99298-3215
Marco Rafael Leite Ribeiro	Sec. Municipal	(11) 97344-8410
Arnaldo A. Zicatti Zicchi	titular	(11) 99808-5880
LUCIANA AP. DOS SANTOS ALMEIDA	TITULAR	(11) 99593-8600





**PODER LEGISLATIVO**

**Licitações e Contratos**

**Dispensas**



**CÂMARA MUNICIPAL DE CABREÚVA**

**AUTORIZAÇÃO PARA CONTRATAÇÃO DIRETA  
PROCESSO ADMINISTRATIVO Nº 010/2024  
DISPENSA Nº 008/2024**

**CONTRATANTE:** Câmara Municipal de Cabreúva.

**CONTRATADA:** FEDAP - FUNDAÇÃO DE ESTUDOS PARA O DESENVOLVIMENTO DA ADMINISTRAÇÃO PÚBLICA

**CNPJ:** 33.952.231/0001-54

**OBJETO:** CONTRATAÇÃO DE EMPRESA ESPECIALIZADA EM CONSULTORIA PARA A PADRONIZAÇÃO DE PROCEDIMENTOS, ATRAVÉS DE MINUTAS E ADEQUAÇÃO DA LEI FEDERAL 14133/2021 AO REGULAMENTO DA CÂMARA MUNICIPAL DE CABREÚVA.

**VALOR GLOBAL:** R\$260.000,00 (duzentos e sessenta mil reais).

**ASSINATURA:** 21 de maio de 2024.

**EDUARDO ANTONIO DE OLIVEIRA**

Presidente da Câmara Municipal de Cabreúva

.....



**Extrato**



**CÂMARA MUNICIPAL DE CABREÚVA**

**EXTRATO DE CONTRATO**

**CONTRATO: 002/2024**

**ORIGEM:** Processo Administrativo nº 012/2024

**LICITAÇÃO:** Dispensa 010/2024

**CONTRATANTE:** Câmara Municipal de Cabreúva

**CONTRATADA:** Instituto de Cultura, Desenvolvimento Educacional, Promoção Humana e Ação Comunitária (INDEPAC)

**CNPJ:** 04.956.591/0001-26

**OBJETO:** Contratação de pessoa jurídica especializada na prestação de serviço de planejamento, organização/operacionalização de concurso público de provas e provas e títulos para provimento de cargos do seu quadro efetivo e formação de cadastro reserva para a Câmara Municipal de Cabreúva

**VALOR:** valor global da taxa de inscrição de R\$ 136,00 (cento e trinta e seis reais).

**PRAZO:** 12 (doze) meses.

**DATA DE ASSINATURA:** 14/05/2023

Cabreúva, 22 de maio de 2024.

**EDUARDO ANTONIO DE OLIVEIRA**

Vereador Presidente

.....

Av. Major Antônio da Silveira Camargo, 395 – Centro – CEP 13315-005 – Cabreúva SP