



DIÁRIO OFICIAL ELETRÔNICO

CABREÚVA

Terça-feira, 23 de julho de 2024

www.cabreuva.sp.gov.br

Ano XXIV | Edição nº 540



Município de Cabreúva - SP

Diário Oficial assinado digitalmente conforme MP nº 2.200-2, de 2001 e Lei 14.063, de 2020, garantindo autenticidade, validade jurídica e integridade.

**PODER EXECUTIVO****Atos Oficiais****Portarias****PORTARIA Nº 3.971, DE 22 DE JULHO DE 2024.**

Considerando os apontamentos realizados nos autos do Processo Administrativo nº 4304/2024;

Considerando as disposições contidas na Lei Complementar nº 424/2019, em conjunto com a Consolidação das Leis do Trabalho (Decreto Lei 5452/43) e congêneres; e

Considerando os fatos elencados e relatados nos autos em epígrafe, dando conta de suposta infração administrativa baseada em “desídia no desempenho das funções”, apta a eventualmente incidir no art. 482, alínea “e” da CLT (Decreto-Lei nº 5.452, de 1º de maio de 1943);

ANTONIO CARLOS MANGINI, Prefeito do Município de Cabreúva, Estado de São Paulo, no uso das atribuições que lhe são conferidas por Lei,

RESOLVE:

Art. 1º Fica instaurado Processo Administrativo Disciplinar para apuração dos fatos constantes do Processo Administrativo nº 4304/2024, bem como dos fatos conexos que emergirem no decorrer dos trabalhos imputados nos autos do supradito Processo Administrativo.

Art. 2º Fica, desde já, autorizada a requisição da Advocacia-Geral do Município para o acompanhamento das atividades administrativas da Comissão Permanente.

Art. 3º Esta Portaria entra em vigor nesta data.

PREFEITURA DO MUNICÍPIO DE CABREÚVA, em 22 de julho de 2024.

ANTONIO CARLOS MANGINI

Prefeito

Arquivada em pasta própria e publicada no local de costume. Setor de Expediente da Prefeitura de Cabreúva, em 22 de julho de 2024.

ALZIRA APARECIDA PELEGRINI RODRIGUES
Agente Jurídico do Município de Cabreúva

PORTARIA Nº 3.972, DE 22 DE JULHO DE 2024.

Considerando os apontamentos realizados nos autos do Processo Administrativo nº 4460/2024;

Considerando as disposições contidas na Lei Complementar nº 424/2019, em conjunto com a Consolidação das Leis do Trabalho (Decreto Lei 5452/43) e congêneres; e

Considerando os fatos elencados e relatados nos autos em epígrafe, dando conta de suposta infração administrativa amoldada em “improbidade administrativa”, apta a eventualmente incidir no art. 482, alínea “a” da CLT (Decreto-Lei nº 5.452, de 1º de maio de 1943);

ANTONIO CARLOS MANGINI, Prefeito do Município de Cabreúva, Estado de São Paulo, no uso das atribuições que lhe são conferidas por Lei,

RESOLVE:

Art. 1º Fica instaurado Processo Administrativo Disciplinar para apuração dos fatos constantes do Processo Administrativo nº 4460/2024, bem como dos fatos conexos que emergirem no decorrer dos trabalhos imputados nos

autos do supradito Processo Administrativo.

Art. 2º Fica, desde já, autorizada a requisição da Advocacia-Geral do Município para o acompanhamento das atividades administrativas da Comissão Permanente.

Art. 3º Esta Portaria entra em vigor nesta data.

PREFEITURA DO MUNICÍPIO DE CABREÚVA, em 22 de julho de 2024.

ANTONIO CARLOS MANGINI

Prefeito

Arquivada em pasta própria e publicada no local de costume. Setor de Expediente da Prefeitura de Cabreúva, em 22 de julho de 2024.

ALZIRA APARECIDA PELEGRINI RODRIGUES
Agente Jurídico do Município de Cabreúva

Licitações e Contratos**Aviso de Licitação****AVISO DE ALTERAÇÃO DE EDITAL****CONCORRÊNCIA Nº 04/2024**

PROCESSO Nº 3398/2024; CRITÉRIO DE JULGAMENTO: MENOR PREÇO GLOBAL; LOCAL: WWW.NOVOBBMNET.COM.BR TÉRMINO DO RECEBIMENTO DE PROPOSTAS: 08/08/2024 - 08h59; ABERTURA E ANÁLISE DE PROPOSTA: 08/08/2024 - 09h; SISTEMA: BBMNET LICITAÇÕES ELETRÔNICAS; MODO DE DISPUTA: ABERTO; OBJETO: REGISTRO DE PREÇOS PARA eventual EXECUÇÃO SERVIÇOS COMUNS, DE PEQUENOS REPAROS DE CONSERVAÇÃO E MELHORIAS DA MALHA VIÁRIA, INCLUINDO DRENAGEM, DEMOLIÇÕES, RECONSTRUÇÕES, RECAPEAMENTO E CORRELATOS, conforme condições, quantidades e exigências estabelecidas neste Edital e seus anexos. **EXCLUSIVO PARA ME/EPP: AMPLA PARTICIPAÇÃO. VALIDADE DA PROPOSTA: 60 DIAS. VALOR DA CONTRATAÇÃO: R\$ 44.160.831,80**

A Prefeitura do Município de Cabreúva, torna público que, através de seu Prefeito, Sr. Antonio Carlos Mangini, ora denominada Autoridade Competente, na forma do disposto no Decreto municipal nº 1740/2024, realizará licitação, na modalidade PREGÃO, na forma ELETRÔNICA, objetivando a contratação dos serviços descritos no Anexo I - Termo de referência, nos termos da Lei nº 14.133, de 1º de abril de 2021, do Decreto nº 11.462, de 31 de março de 2023 e demais legislação aplicável e, ainda, de acordo com as condições estabelecidas neste Edital.

Os interessados poderão adquiri-lo junto ao setor de suprimentos, em cd-rom a ser retirado no seguinte endereço: sito à Rua Floriano Peixoto, nº 158 - Centro, Prefeitura Municipal de Cabreúva, mediante entrega, de mídia virgem, ou na forma impressa mediante o pagamento de R\$ 10,00 (dez reais), a ser efetuado no setor de arrecadação, no mesmo endereço ou ainda, gratuitamente, através de “download” junto a “home page” desta prefeitura, na internet, no endereço de acesso <http://www.cabreuva.sp.gov.br> ou www.novobbmnet.com.br.



Atas de registro de preço

CN-SIAM

CONAM



Prefeitura Municipal de Cabreúva

Quadro resumo da Licitação PREGÃO ELETRÔNICO No. 00037 /2024

FINALIDADE OBJETO LUVAS DE PROCEDIMENTO

DATA 01/07/2024

ATA 100 22/07/24

PAGINA 1

FORNECEDOR : 00868 ROGERIO VIEIRA INSUMOS
 ENDEREÇO : RUA PROF. IRENE DE CAMARGO PENTEADO FARIA No. : 76
 BAIRRO : JD AMERCIA
 CIDADE : JACAREI - SP FONE : (11) 9.9523-9470 FAX :
 CNPJ/CPF : 31.545.010/0001-36 CONTATO :
 INSCR. ESTADUAL: EMAIL : medicalinsumoscompras@gmail.com

ITEM OBJETO	QTDE. SOLICITADA	VALOR UNITARIO	VALOR TOTAL
3 028.00017.0010-01 LUVA DE PROCEDIMENTO TAM. MEDIO CX C/ 100 UNID.COD MARCA OBJETO NOBRE BPK	6.825,000 CX	17,3300	118.277,25
00001 Item deste Fornecedor			TOTAL: 118.277,25

ATA 101

FORNECEDOR : 57125 PRIMEMED COMERCIO E DISTRIBUIDORA LTDA
 ENDEREÇO : RUA LUIZ LUNARDI No. : 85
 BAIRRO : JARDIM NOVA EUROPA
 CIDADE : SAO PAULO - SP FONE : 19 34815575 FAX :
 CNPJ/CPF : 24.306.564/0001-15 CONTATO : OMAR NAZEM MOURAD
 INSCR. ESTADUAL: EMAIL : omar.mourad@primemedhospitalar.com.br

ITEM OBJETO	QTDE. SOLICITADA	VALOR UNITARIO	VALOR TOTAL
1 023.00113.0002-01 LUVA PARA PROCEDIMENTO EM PP (ODONTO) MARCA OBJETO MEDIX	2.000,000 CX	20,6700	41.340,00
00001 Item deste Fornecedor			TOTAL: 41.340,00

ATA 102


FORNECEDOR : 58233 CIRURGICA OESTE PAULISTA LTDA
 ENDEREÇO : RUA DOUTOR JOS FOZ No. : 1966
 BAIRRO : VILA PINHEIRO
 CIDADE : PRESIDENTE PRUDENTE - SP FONE : 1839172993 FAX :
 CNPJ/CPF : 09.222.496/0001-12 CONTATO : MARIA ROSANJA SILVA
 INSCR. ESTADUAL: EMAIL : copaulista@live.com

ITEM OBJETO	QTDE. SOLICITADA	VALOR UNITARIO	VALOR TOTAL
2 025.00017.0009-01 LUVA DE PROCEDIMENTO TAM.PEQ. CX C/ 100 UNID. CODI MARCA OBJETO MEDIX	5.360,000 CX	19,3000	103.448,00



CONAM

CN-SIAM



Prefeitura Municipal de Cabreúva

Quadro resumo da Licitação PREGÃO ELETRÔNICO No. 00037 /2024

FINALIDADE OBJETO LUVAS DE PROCEDIMENTO

PAGINA 2

DATA 01/07/2024

FORNECEDOR : 58233 CIRURGICA CESTE PAULISTA LTDA No. : 1966
 ENDEREÇO : RUA DOUTOR JOS FOZ
 BAIRRO : VILA PINHEIRO - SP FONE : 1839172993 FAX :
 CIDADE : PRESIDENTE PRUDENTE CONTATO : MARIA ROSANJA SILVA
 CNPJ/CPF : 09.222.496/0001-12 EMAIL : copaulista@live.com
 INSCR. ESTADUAL:

ITEM OBJETO	QTDE. SOLICITADA	VALOR UNITARIO	VALOR TOTAL
4 025.40517.5011-01 LUVA DE PROCEDIMENTO TAM. GRANDE CX C/ 100 UNID. C MARCA OBJETO MEDIX	1.400,000 CX	19,0000	26.600,00
TOTAL:			130.048,00

00002 Itens deste Fornecedor

DE ACORDO , EM 01/07/2024 A COMISSÃO MUNICIPAL DE LICITAÇÃO


VALOR TOTAL ACUMULADO: 289.565,25

00004 Itens solicitados



Contas Públicas e Instrumentos de Gestão Fiscal

Relatório Resumido da Execução Orçamentária

 CN-SIFPM 23/07/2024	Prefeitura Municipal de Cabreúva APLICACAO DOS RECURSOS PROPRIOS EM ENSINO (ART. 256 DA CONSTITUICAO DO ESTADO DE SAO PAULO) PREFEITURA MUNICIPAL	CONAM
	JANEIRO A JUNHO/2024	Pagina 1


RECEITA DE IMPOSTOS			APLICACAO MINIMA CONSTITUCIONAL		
	PREVISAO ATUALIZADA ATE O EXERCICIO	ARRECADADO ATE O PERIODO		PARA O EXERCICIO	ATE O TRIMESTRE
Proprios	56.784.240,20	32.380.292,82			
Transferencias da Uniao	58.723.352,75	30.600.008,36			
Transferencias do Estado	166.835.163,39	88.168.911,89			
Total	282.342.756,34	151.149.213,07			
Retencoes ao FUNDEB	42.683.627,00	23.753.783,80			
Receitas Liquidas	239.659.129,34	127.395.429,27			
			TOTAL (25%)	70.585.689,08	37.787.303,26

DESPESAS PROPRIAS EM EDUCACAO									
	DOTACAO ATUALIZADA PARA O EXERCICIO		DESPESA EMPENHADA ATE O TRIMESTRE		DESPESA LIQUIDADADA ATE O TRIMESTRE		DESPESA PAGA ATE O TRIMESTRE		
	Valor	%	Valor	%	Valor	%	Valor	%	
DESPESAS TOTAIS									
TOTAL	*		43.678.217,95	28,90	36.093.707,24	23,88	36.001.837,48	23,82	
Ensino Fundamental	*		11.786.091,78	7,80	7.562.644,67	5,00	7.495.568,88	4,96	
Educacao Infantil	*		8.138.342,37	5,38	4.777.278,77	3,16	4.752.484,80	3,14	
Retencoes ao FUNDEB			23.753.783,80	15,72	23.753.783,80	15,72	23.753.783,80	15,72	
DEDUCOES									
ENSINO FUNDAMENTAL									
(-) Ganhos de Aplicacoes Financeiras			75.663,66	0,05	75.663,66	0,05	75.663,66	0,05	
EDUCACAO INFANTIL									
(-) Ganhos de Aplicacoes Financeiras			0,00	0,00	0,00	0,00	0,00	0,00	
FUNDEB RETIDO E NAO APLICADO NO RETORNO			0,00	0,00	1.692.515,98	1,12	1.692.515,98	1,12	
DESPESAS LIQUIDAS									
Ensino Fundamental			11.710.428,12	7,75	7.486.981,01	4,95	7.419.905,22	4,91	
Educacao Infantil			8.138.342,37	5,38	4.777.278,77	3,16	4.752.484,80	3,14	
Retencoes ao FUNDEB			23.753.783,80	15,72	22.061.267,82	14,60	22.061.267,82	14,60	
TOTAL			43.602.554,29	28,85	34.325.527,60	22,71	34.233.657,84	22,65	

CONAM-ENSINO0-2024

NOTA:
 (*) Valores nao informados considerando que na Lei Orcamentaria, a discriminacao da despesa, quanto a sua natureza, foi elaborada por categoria economica, grupo de natureza de despesa e modalidade de aplicacao, nos termos do artigo 6o. da Portaria Interministerial STN/SOF No. 163/2001 e alteracoes posteriores.



 CN-SIFPM 23/07/2024	Prefeitura Municipal de Cabreúva APLICACAO DOS RECURSOS PROPRIOS EM ENSINO - POR DATA (ART. 256 DA CONSTITUICAO DO ESTADO DE SAO PAULO) PREFEITURA MUNICIPAL POSICAO EM 30/06/2024	CONAM Pagina 1
---	--	-----------------------

RECEITA DE IMPOSTOS		
	PREVISAO ATUALIZADA ATE O EXERCICIO	ARRECADADO ATE O PERIODO
Proprios	56.784.240,20	32.380.292,82
Transferencias da Uniao	58.697.075,88	30.600.008,36
Transferencias do Estado	166.252.840,89	88.168.911,89
Total	281.734.156,97	151.149.213,07
Retencoes ao FUNDEB	45.095.597,34	23.753.783,80
Receitas Liquidas	236.638.559,63	127.395.429,27

APLICACAO MINIMA CONSTITUCIONAL		
	PARA O EXERCICIO	NO PERIODO
TOTAL (25%)	70.433.539,24	37.787.303,26

DESPESAS PROPRIAS EM EDUCACAO									
	DOTACAO ATUALIZADA PARA O EXERCICIO		DESPESA EMPENHADA ATE O PERIODO		DESPESA LIQUIDADADA ATE O PERIODO		DESPESA PAGA ATE O PERIODO		
	Valor	%	Valor	%	Valor	%	Valor	%	
DESPESAS TOTAIS									
TOTAL	*		43.678.217,95	28,90	36.093.707,24	23,88	36.001.837,48	23,82	
Ensino Fundamental	*		11.786.091,78	7,80	7.562.644,67	5,00	7.495.568,88	4,96	
Educacao Infantil	*		8.138.342,37	5,38	4.777.278,77	3,16	4.752.484,80	3,14	
Retencoes ao FUNDEB			23.753.783,80	15,72	23.753.783,80	15,72	23.753.783,80	15,72	
DEDUCOES									
ENSINO FUNDAMENTAL									
(-) Ganhos de Aplicacoes Financeiras			75.663,66	0,05	75.663,66	0,05	75.663,66	0,05	
EDUCACAO INFANTIL									
(-) Ganhos de Aplicacoes Financeiras			0,00	0,00	0,00	0,00	0,00	0,00	
FUNDEB RETIDO E NAO APLICADO NO RETORNO			0,00	0,00	1.692.515,98	1,12	1.692.515,98	1,12	
DESPESAS LIQUIDAS									
Ensino Fundamental			11.710.428,12	7,75	7.486.981,01	4,95	7.419.905,22	4,91	
Educacao Infantil			8.138.342,37	5,38	4.777.278,77	3,16	4.752.484,80	3,14	
Retencoes ao FUNDEB			23.753.783,80	15,72	22.061.267,82	14,60	22.061.267,82	14,60	
TOTAL			43.602.554,29	28,85	34.325.527,60	22,71	34.233.657,84	22,65	

CONAM-ENSINO0-2024

NOTA:
 (*) Valores nao informados considerando que na Lei Orcamentaria, a discriminacao da despesa, quanto a sua natureza, foi elaborada por categoria economica, grupo de natureza de despesa e modalidade de aplicacao, nos termos do artigo 6o. da Portaria Interministerial STN/SOF No. 163/2001 e alteracoes posteriores.
 Devido a particularidade do Relatorio Resumido da Execucuo Orcamentaria - Anexo 08 - alguns valores de despesa orcamentaria consideradas no Demonstrativo do STN, poderao nao ser localizados neste quadro do ensino e nos referenciados, tendo em vista que a documentacao destas publicacoes do ensino nao abrem espaco para lancamentos fora dos padroes indicados na planilha.
 Demonstrativo gerado com base nos dados da entidade PREFEITURA MUNICIPAL
 Deve ser utilizado apenas para conferencia e acompanhamento. Nao deve ser utilizado para publicacao.



RECEITAS DE IMPOSTOS E TRANSFERENCIAS DE IMPOSTOS	PREVISAO ATUALIZADA NO EXERCICIO	ARRECADACAO ATE O PERIODO		
Proprios	56.784.240,20	32.380.292,82		
Impostos	52.817.236,93	30.176.089,85		
receita orcamentaria	52.817.236,93	30.176.089,85		
Divida Ativa de Impostos	3.165.860,19	1.781.510,01		
receita orcamentaria	3.165.860,19	1.781.510,01		
Juros e Multas de Impostos e de Divida Ativa de Impostos	801.143,08	422.692,96		
receita orcamentaria	801.143,08	422.692,96		
Atualizacao Monetaria	0,00	0,00		
Transferencias	222.399.416,75	118.768.920,25		
Federais	56.146.575,86	30.600.008,36		
Estaduais	166.252.840,89	88.168.911,89		
TOTAL	279.183.656,95	151.149.213,07		
VALOR MINIMO A APLICAR (15 %)	41.877.548,54	22.672.381,96		
APURACAO DO PERCENTUAL APLICADO NA SAUDE	DOTACAO ATUALIZADA PARA O EXERCICIO	EMPENHADA ATE O PERIODO	LIQUIDADADA ATE O PERIODO	PAGA ATE O PERIODO
TOTAL DAS DESPESAS COM RECURSOS PROPRIOS	78.690.799,02	58.514.455,93	33.503.256,57	33.339.153,56
administracao geral	46.798.499,86	30.522.593,06	19.891.064,11	19.856.049,81
atencao basica	6.144.799,63	4.627.167,25	1.911.071,38	1.880.995,72
assistencia hospitalar e ambulatorial	24.368.499,73	22.719.869,76	11.182.573,25	11.085.487,08
suporte profilatico e terapeutico	1.102.999,93	636.436,11	518.455,91	516.529,03
vigilancia sanitaria	261.999,97	3.626,37	0,00	0,00
vigilancia epidemiologica	13.999,90	4.763,38	91,92	91,92
DEDUCOES				
(-) Despesas c/ Aposentados (3.1.90.01.00)				
(-) Despesas c/ Pensoes (3.1.90.03.00)				
TOTAL DAS DEDUCOES		0,00	0,00	0,00
DESPESAS LIQUIDAS DA SAUDE	78.690.799,02	58.514.455,93	33.503.256,57	33.339.153,56
PERCENTUAL DE APLICACAO	28,18	38,71	22,16	22,05

CONAM-SAÚDE5-2024

NOTA:

Demonstrativo gerado com base nos dados da entidade PREFEITURA MUNICIPAL
Deve ser utilizado apenas para conferencia e acompanhamento. Nao deve ser utilizado para publicacao.



CN-SIFPM 23/07/2024	Prefeitura Municipal de Cabreúva APLICACAO COM RECURSOS DO FUNDEB POSICAO EM 30/06/2024	CONAM Pagina 1
----------------------------	---	---

RECEITA DO FUNDEB		
	PREVISAO ATUALIZADA PARA O EXERCICIO	RECEBIDO ATE O TRIMESTRE
Impostos e Transferencias de Impostos		
Principal (I)	44.723.870,81	24.162.370,77
Rendimentos de Aplicacao Financeira (II)	332.093,80	188.343,78
Complementacao da Uniao - VAAF		
Principal (III)		
Rendimentos de Aplicacao Financeira (IV)		
Complementacao da Uniao - VAAT		
Principal (V)		
Rendimentos de Aplicacao Financeira (VI)		
Complementacao da Uniao - VAAR		
Principal (VII)	710.712,05	503.712,05
Rendimentos de Aplicacao Financeira (VIII)		
TOTAL (I+II+III+IV+V+VI+VII+VIII)	45.766.676,66	24.854.426,60

RETENCOES AO FUNDEB		
	PREVISAO ATUALIZADA PARA O EXERCICIO	RETIDO ATE O TRIMESTRE
	45.095.597,34	23.753.783,80
APURACAO DO RESULTADO DO FUNDEB ATE O TRIMESTRE		
	TRANSFERENCIAS RECEBIDAS	RETENCOES
	24.162.370,77	23.753.783,80

APLICACAO MINIMA - PROFISSIONAIS DA EDUCACAO BASICA		
Receitas FUNDEB, exceto Complementacao da Uniao VAAR (I+II+III+IV+V+VI)	45.055.964,61	24.350.714,55
Profissionais da Educacao Basica (70% do TOTAL, exceto Complementacao da Uniao VAAR)	31.539.175,22	17.045.500,18

DIFERENCA (RECEBIDO - RETIDO)		
GANHO	408.586,97	PERDA



 CN-SIFPM 23/07/2024	Prefeitura Municipal de Cabreúva APLICACAO COM RECURSOS DO FUNDEB POSICAO EM 30/06/2024	CONAM Pagina 2
----------------------------	---	-------------------


APLICACAO NO EXERCICIO										
	DOTACAO ATUALIZADA PARA O EXERCICIO		DESPESA EMPENHADA ATE O TRIMESTRE		DESPESA LIQUIDADADA ATE O TRIMESTRE		DESPESA PAGA ATE O TRIMESTRE			
	Valor	%	Valor	%	Valor	%	Valor	%		
TOTAL (min. 90%)**	*		31.059.654,27	124,97	22.061.267,82	88,76	22.061.267,82	88,76		
PROFISSIONAIS DA EDUCACAO BASICA* - exceto Complementacao da Uniao VAAR (min. 70%)	*		30.693.049,12	126,05	22.061.267,82	90,60	22.061.267,82	90,60		
PROFISSIONAIS DA EDUCACAO BASICA* - Complementacao da Uniao VAAR	*		0,00	0,00	0,00	0,00	0,00	0,00		
OUTRAS	*		366.605,15	1,51	0,00	0,00	0,00	0,00		
DEDUCOES										
PROFISSIONAIS DA EDUCACAO BASICA* - exceto Complementacao da Uniao VAAR			0,00	0,00	0,00	0,00	0,00	0,00		
(-) Despesas c/ Aposentados (3.1.90.01.00)				0,00		0,00		0,00		
(-) Despesas c/ Pensoes (3.1.90.03.00)				0,00		0,00		0,00		
(-) Outras Despesas com Inativos				0,00		0,00		0,00		
PROFISSIONAIS DA EDUCACAO BASICA* - Complementacao da Uniao VAAR			0,00	0,00	0,00	0,00	0,00	0,00		
(-) Despesas c/ Aposentados (3.1.90.01.00)				0,00		0,00		0,00		
(-) Despesas c/ Pensoes (3.1.90.03.00)				0,00		0,00		0,00		
(-) Outras Despesas com Inativos				0,00		0,00		0,00		
OUTRAS			0,00	0,00	0,00	0,00	0,00	0,00		
(-) Despesas c/ Aposentados (3.1.90.01.00)				0,00		0,00		0,00		
(-) Despesas c/ Pensoes (3.1.90.03.00)				0,00		0,00		0,00		
(-) Outras Despesas com Inativos				0,00		0,00		0,00		
DESPESAS LIQUIDAS										
TOTAL (min. 90%)**			31.059.654,27	124,97	22.061.267,82	88,76	22.061.267,82	88,76		
PROFISSIONAIS DA EDUCACAO BASICA* - exceto Complementacao da Uniao VAAR (min.70%)			30.693.049,12	126,05	22.061.267,82	90,60	22.061.267,82	90,60		
PROFISSIONAIS DA EDUCACAO BASICA* - Complementacao da Uniao VAAR			0,00	0,00	0,00	0,00	0,00	0,00		
OUTRAS			366.605,15	1,51	0,00	0,00	0,00	0,00		
RECURSOS RECEBIDOS A TITULO DE COMPLEMENTACAO DA UNIAO VAAT - APLICACAO EM DESPESAS DE CAPITAL - art.27 Lei 14.113/2020										
Total da Complementacao da Uniao VAAT Arrecadado			0,00							
Percentual minimo de aplicacao - Despesa de Capital			15%							
			DESPESA EMPENHADA		DESPESA LIQUIDADADA		DESPESA PAGA			
Complementacao da Uniao VAAT - Despesas de Capital			0,00		0,00		0,00			
RECURSOS RECEBIDOS A TITULO DE COMPLEMENTACAO DA UNIAO VAAT - APLICACAO EM EDUCACAO INFANTIL - art.28, caput e art.28, paragrafo unico da Lei 14.113/2020										
Percentual minimo de aplicacao - Educacao Infantil			50%							
			DESPESA EMPENHADA		DESPESA LIQUIDADADA		DESPESA PAGA			
Complementacao da Uniao VAAT			0,00		0,00		0,00			



RECEITAS	PREVISAO INICIAL	PREVISAO ATUALIZADA (a)	RECEITAS REALIZADAS				SALDO (a-c)
			No Bimestre (b)	% (b/a)	Ate o Bimestre (c)	% (c/a)	
RECEITAS (EXCETO INTRA-ORCAMENTARIAS) (I)	313.082.070,00	334.772.189,15	56.777.204,94	16,95	183.358.176,32	54,77	151.414.012,83
RECEITAS CORRENTES	312.982.070,00	329.745.713,67	57.043.213,89	17,29	178.381.700,86	54,09	151.364.012,81
impostos, taxas e contribuicoes de melhoria	58.299.200,00	63.211.771,81	10.521.363,96	16,64	35.742.721,73	56,54	27.469.050,08
impostos	52.169.000,00	56.784.240,20	9.500.856,20	16,73	32.380.292,82	57,02	24.403.947,38
taxas	6.130.200,00	6.427.531,61	1.020.507,76	15,87	3.362.428,91	52,31	3.065.102,70
contribuicoes	1.936.000,00	1.980.721,87	344.484,72	17,39	1.012.721,85	51,12	968.000,02
contribp/custeio do servico de iluminacao publica	1.936.000,00	1.980.721,87	344.484,72	17,39	1.012.721,85	51,12	968.000,02
receita patrimonial	13.741.264,00	13.645.522,58	2.046.911,05	15,00	6.776.713,15	49,66	6.868.809,43
exploracao do patrimonio imobiliario do estado	5.000,00	2.500,10	0,00	0,00	0,00	0,00	2.500,10
valores mobiliarios	13.736.264,00	13.643.022,48	2.046.911,05	15,00	6.776.713,15	49,67	6.866.309,33
transferencias correntes	235.803.606,00	247.562.581,57	43.257.886,11	17,47	133.105.428,73	53,76	114.457.152,84
transferencias da uniao e de suas entidades	58.794.832,00	62.637.532,85	11.932.279,22	19,04	33.606.196,21	53,65	29.031.336,64
transfestado e distrfederal e de suas entidades	135.815.774,00	140.139.639,08	24.178.452,91	17,25	75.310.322,94	53,73	64.829.316,14
transfde institprivadas	70.000,00	61.538,83	12.172,80	19,78	26.538,81	43,12	35.000,02
transferencias de outras instituicoes publicas	41.123.000,00	44.723.870,81	7.134.981,18	15,95	24.162.370,77	54,02	20.561.500,04
outras receitas correntes	3.202.000,00	3.345.115,84	872.568,05	26,08	1.744.115,40	52,13	1.601.000,44
multas administrativas, contratuais e judiciais	1.014.000,00	1.135.818,98	212.538,82	18,71	628.818,80	55,36	507.000,18
indenizacoes, restituicoes e ressarcimentos	552.000,00	555.977,54	73.921,97	13,29	279.977,42	50,35	276.000,12
demais receitas correntes	1.636.000,00	1.653.319,32	586.107,26	35,45	835.319,18	50,52	818.000,14
RECEITAS DE CAPITAL	100.000,00	5.026.475,48	-266.008,95	-5,29	4.976.475,46	99,00	50.000,02
operacoes de credito	0,00	4.445.665,46	-766.008,95	-17,23	4.445.665,46	100,00	0,00
operacoes de credito - mercado interno	0,00	4.445.665,46	-766.008,95	-17,23	4.445.665,46	100,00	0,00
alienacao de bens	100.000,00	550.000,02	500.000,00	90,90	500.000,00	90,90	50.000,02
alienacao de bens moveis	100.000,00	50.000,02	0,00	0,00	0,00	0,00	50.000,02
alienacao de bens imoveis	0,00	500.000,00	500.000,00	100,00	500.000,00	100,00	0,00
transferencias de capital	0,00	30.810,00	0,00	0,00	30.810,00	100,00	0,00
transferencias da uniao e de suas entidades	0,00	30.810,00	0,00	0,00	30.810,00	100,00	0,00
RECEITAS (INTRA-ORCAMENTARIAS) (II)	0,00	0,00	0,00	0,00	0,00	0,00	0,00
SUBTOTAL DAS RECEITAS (III)=(I+II)	313.082.070,00	334.772.189,15	56.777.204,94	16,95	183.358.176,32	54,77	151.414.012,83
OPERACOES DE CREDITO/ REFINANCIAMENTO (IV)							
Operacoes de Credito - Mercado Interno	0,00	0,00	0,00	0,00	0,00	0,00	0,00
Mobiliaria	0,00	0,00	0,00	0,00	0,00	0,00	0,00
Contratual	0,00	0,00	0,00	0,00	0,00	0,00	0,00
Operacoes de Credito - Mercado Externo	0,00	0,00	0,00	0,00	0,00	0,00	0,00
Mobiliaria	0,00	0,00	0,00	0,00	0,00	0,00	0,00
Contratual	0,00	0,00	0,00	0,00	0,00	0,00	0,00
TOTAL DAS RECEITAS (V) = (III + IV)	313.082.070,00	334.772.189,15	56.777.204,94	16,95	183.358.176,32	54,77	151.414.012,83
DEFICIT (VI)1					0,00		
TOTAL COM DEFICIT (VII) = (V + VI)	313.082.070,00	334.772.189,15	56.777.204,94	16,95	183.358.176,32	54,77	151.414.012,83

CONAM-RRE01-2024



CN-SIFPM		MUNICIPIO DE CABREUVA						CONAM
		RELATORIO RESUMIDO DA EXECUCAO ORCAMENTARIA BALANCO ORCAMENTARIO ORCAMENTOS FISCAL E DA SEGURIDADE SOCIAL PREFEITURA MUNICIPAL Periodo de Referencia: JANEIRO a JUNHO 2024 / BIMESTRE: MAIO-JUNHO						
		RREO - ANEXO 1 (LRF, Art. 52, inciso I, alneas "a" e "b" do inciso II e paragrafo 1o)						Em Reais
RECEITAS	PREVISAO INICIAL	PREVISAO ATUALIZADA (a)	RECEITAS REALIZADAS				SALDO (a-c)	
			No Bimestre (b)	% (b/a)	Ate o Bimestre (c)	% (c/a)		
SALDOS DE EXERCICIOS ANTERIORES		107.377.578,48				107.377.578,48		
recursos arrecadados em exercicios anteriores - RPPS		0,00				0,00		
superavit financeiro utilizado para creditos adicionais		107.377.578,48				107.377.578,48		

DESPESAS	DOTACAO INICIAL (d)	DOTACAO ATUALIZADA (e)	DESPESAS EMPENHADAS		SALDO (g)=(e-f)	DESPESAS LIQUIDADAS		SALDO (i)=(e-h)	DESPESAS PAGAS (j)	INSCRITAS EM RESTOS A PAGAR NAO PROCESSADOS (k)
			No Bimestre	Ate o Bimestre (f)		No Bimestre	Ate o Bimestre (h)			
DESPESAS (EXCETO INTRA-ORCAMENTARIAS)(VIII)	307.582.070,00	428.826.622,30	36.140.942,18	315.408.100,05	113.418.522,25	64.926.770,16	164.729.931,80	264.096.690,50	161.747.350,66	0,00
DESPESAS CORRENTES	298.069.406,00	331.044.374,56	30.851.359,18	231.852.392,28	99.191.982,28	50.885.593,29	134.962.974,74	196.081.399,82	131.994.053,91	0,00
pessoal e encargos sociais	149.822.000,00	149.830.700,80	18.383.525,77	85.678.503,22	64.152.197,58	24.722.551,65	61.155.079,81	88.675.620,99	59.195.479,81	0,00
juros e encargos da divida	3.500.000,00	2.680.000,00	0,00	2.443.904,32	236.095,68	504.175,04	1.145.015,40	1.534.984,60	1.145.015,40	0,00
outras despesas correntes	144.747.406,00	178.533.673,76	12.467.833,41	143.729.984,74	34.803.689,02	25.658.866,60	72.662.879,53	105.870.794,23	71.653.558,70	0,00
DESPESAS DE CAPITAL	9.412.664,00	97.682.247,74	5.289.583,00	83.555.707,77	14.126.539,97	14.041.176,87	29.766.957,06	67.915.290,68	29.753.296,75	0,00
investimentos	5.912.664,00	93.362.247,74	5.289.583,00	79.235.913,15	14.126.334,59	13.419.316,11	27.772.678,96	65.589.568,78	27.759.018,65	0,00
amortizacao da divida	3.500.000,00	4.320.000,00	0,00	4.319.794,62	205,38	621.860,76	1.994.278,10	2.325.721,90	1.994.278,10	0,00
RESERVA DE CONTINGENCIA	100.000,00	100.000,00	0,00	0,00	100.000,00	0,00	0,00	100.000,00	0,00	0,00
reserva de contingencia	100.000,00	100.000,00	0,00	0,00	100.000,00	0,00	0,00	100.000,00	0,00	0,00
DESPESAS (INTRA-ORCAMENTARIAS) (IX)	0,00	0,00	0,00	0,00	0,00	0,00	0,00	0,00	0,00	0,00
SUBTOTAL DAS DESPESAS (X)=(VIII + IX)	307.582.070,00	428.826.622,30	36.140.942,18	315.408.100,05	113.418.522,25	64.926.770,16	164.729.931,80	264.096.690,50	161.747.350,66	0,00
AMORTIZACAO DA DIVIDA/ REFINANCIAMENTO(XI)	0,00	0,00	0,00	0,00	0,00	0,00	0,00	0,00	0,00	0,00
Amortizacao da Divida Interna	0,00	0,00	0,00	0,00	0,00	0,00	0,00	0,00	0,00	0,00
Divida Mobiliaria	0,00	0,00	0,00	0,00	0,00	0,00	0,00	0,00	0,00	0,00
Divida Contratual	0,00	0,00	0,00	0,00	0,00	0,00	0,00	0,00	0,00	0,00
Amortizacao da Divida Externa	0,00	0,00	0,00	0,00	0,00	0,00	0,00	0,00	0,00	0,00
Divida Mobiliaria	0,00	0,00	0,00	0,00	0,00	0,00	0,00	0,00	0,00	0,00
Divida Contratual	0,00	0,00	0,00	0,00	0,00	0,00	0,00	0,00	0,00	0,00
TOTAL DAS DESPESAS (XII) = (X + XI)	307.582.070,00	428.826.622,30	36.140.942,18	315.408.100,05	113.418.522,25	64.926.770,16	164.729.931,80	264.096.690,50	161.747.350,66	0,00
SUPERAVIT (XIII)				0,00			18.628.244,52		21.610.825,66	
TOTAL COM SUPERAVIT (XIV) = (XII + XIII)	307.582.070,00	428.826.622,30	36.140.942,18	315.408.100,05	113.418.522,25	64.926.770,16	183.358.176,32	245.468.445,98	183.358.176,32	0,00
RESERVA DO RPPS	0,00	0,00			0,00			0,00		

CONAM-RRE01-2024



CN-SIFPM		MUNICÍPIO DE CABREÚVA					CONAM	
		RELATORIO RESUMIDO DA EXECUCAO ORCAMENTARIA BALANCO ORCAMENTARIO ORCAMENTOS FISCAL E DA SEGURIDADE SOCIAL PREFEITURA MUNICIPAL						
RREO - ANEXO 1 (LRF, Art. 52, inciso I, alíneas "a" e "b" do inciso II e paragrafo 1o)		Periodo de Referencia: JANEIRO a JUNHO 2024 / BIMESTRE: MAIO-JUNHO					Em Reais	
RECEITAS	PREVISAO INICIAL	PREVISAO ATUALIZADA (a)	RECEITAS REALIZADAS				SALDO (a-c)	
			No Bimestre (b)	% (b/a)	Ate o Bimestre (c)	% (c/a)		
TOTAL DAS RECEITAS INTRA-ORCAMENTARIAS	0,00	0,00	0,00	0,00	0,00	0,00	0,00	

DESPESAS INTRA-ORCAMENTARIAS	DOTACAO INICIAL (d)	DOTACAO ATUALIZADA (e)	DESPESAS EMPENHADAS		SALDO (g)=(e-f)	DESPESAS LIQUIDADAS		SALDO (i)=(e-h)	DESPESAS PAGAS (j)	INSCRITAS EM RESTOS A PAGAR NAO PROCESSADOS (k)
			No Bimestre	Ate o Bimestre (f)		No Bimestre	Ate o Bimestre (h)			
TOTAL DAS DESPESAS INTRA-ORCAMENTARIAS	0,00	0,00	0,00	0,00	0,00	0,00	0,00	0,00	0,00	0,00

CONAM-RREO1-2024

NOTAS:

- O deficit sera apurado pela diferenca entre a receita realizada e a despesa liquidada nos cinco primeiros bimestres e a despesa empenhada no ultimo bimestre.



FUNCAO/SUBFUNCAO	DOTACAO INICIAL	DOTACAO ATUALIZADA (a)	DESPESAS EMPENHADAS			SALDO (c)=(a-b)	DESPESAS LIQUIDADAS			SALDO (e)=(a-d)	INSCRITAS EM RESTOS A PAGAR NAO PROCESSADOS (f)	
			No Bimestre	Ate o Bimestre (b)	% (b/ III/ b)		No Bimestre	Ate o Bimestre (d)	% (d/ III/ d)			
CN-SIFPM	MUNICIPIO DE CABREUVA											CONAM
RELATORIO RESUMIDO DA EXECUCAO ORCAMENTARIA												
DEMONSTRATIVO DA EXECUCAO DAS DESPESAS POR FUNCAO E SUBFUNCAO												
ORCAMENTOS FISCAL E DA SEGURIDADE SOCIAL												
PREFEITURA MUNICIPAL												
Periodo de Referencia: JANEIRO a JUNHO 2024 / BIMESTRE: MAIO-JUNHO												
RRRO - ANEXO 2 (LRF, Art. 52, inciso II, alinea "c")												
Em Reais												
DESPESAS (EXCETO INTRA-ORCAMENTARIAS)(I)	307.582.070,00	428.826.622,30	36.140.942,18	315.408.100,05	100,00	113.418.522,25	64.926.770,16	164.729.931,80	100,00	264.096.690,50	0,00	
ESSENCIAL A JUSTICA												
administracao geral	1.744.000,00	1.744.000,00	218.531,58	1.175.620,67	0,37	568.379,33	297.152,16	823.917,60	0,50	920.082,40	0,00	
ADMINISTRACAO												
administracao geral	20.758.000,00	38.581.575,03	2.738.011,41	28.595.139,48	9,06	9.986.435,55	5.454.160,16	12.379.740,32	7,51	26.201.834,71	0,00	
controle interno	2.376.300,00	2.376.300,00	429.778,97	1.470.193,36	0,46	906.106,64	346.163,74	889.228,84	0,53	1.487.071,16	0,00	
administracao de receitas	2.432.000,00	2.432.000,00	376.791,78	1.264.764,33	0,40	1.167.235,67	250.110,79	686.344,28	0,41	1.745.655,72	0,00	
fomento ao trabalho	310.000,00	193.000,00	149.040,00	149.040,00	0,04	43.960,00	0,00	0,00	0,00	193.000,00	0,00	
SEGURANCA PUBLICA												
policiamento	16.042.000,00	17.323.852,17	2.347.747,91	11.760.482,80	3,72	5.563.369,37	2.884.797,46	7.757.150,07	4,70	9.566.702,10	0,00	
defesa civil	1.337.000,00	2.021.646,78	160.182,03	1.796.049,25	0,56	225.597,53	418.964,41	1.276.902,29	0,77	744.744,49	0,00	
ASSISTENCIA SOCIAL												
administracao geral	4.517.200,00	5.611.612,05	518.951,98	2.869.445,21	0,90	2.742.166,84	779.782,07	1.935.005,62	1,17	3.676.606,43	0,00	
assistencia comunitaria	7.130.001,00	8.292.509,51	256.962,76	6.255.977,79	1,98	2.036.531,72	1.069.379,14	3.536.432,66	2,14	4.756.076,85	0,00	
SAUDE												
administracao geral	46.263.000,00	47.533.852,56	5.671.724,09	31.191.268,82	9,88	16.342.583,74	8.036.603,68	20.353.708,82	12,35	27.180.143,74	0,00	
atencao basica	10.177.120,00	20.860.460,52	1.637.456,04	12.075.307,74	3,82	8.785.152,78	1.872.272,89	5.020.840,18	3,04	15.839.620,34	0,00	
assistencia hospitalar e ambulatorial	27.214.200,00	52.115.098,91	1.024.891,13	47.249.328,26	14,98	4.865.770,65	6.735.734,27	17.966.578,86	10,90	34.148.520,05	0,00	
suporte profilatico e terapeutico	1.330.654,00	1.420.006,18	146.390,04	799.455,20	0,25	620.550,98	231.879,25	641.635,44	0,38	778.370,74	0,00	
vigilancia sanitaria	307.000,00	711.609,36	27.671,90	132.501,92	0,04	579.107,44	24.327,35	67.805,33	0,04	643.804,03	0,00	
vigilancia epidemiologica	204.000,00	499.602,81	6.458,33	77.238,23	0,02	422.364,58	8.314,23	50.549,45	0,03	449.053,36	0,00	
EDUCACAO												
administracao geral	60.000,00	60.000,00	0,00	0,00	0,00	60.000,00	0,00	0,00	0,00	60.000,00	0,00	
ensino fundamental	52.350.500,00	62.075.613,58	7.805.814,94	44.642.515,66	14,15	17.433.097,92	9.508.216,56	25.154.273,06	15,27	36.921.340,52	0,00	
ensino medio	239.610,00	256.931,38	12.848,93	223.068,93	0,07	33.862,45	42.627,37	79.565,37	0,04	177.366,01	0,00	
ensino profissional	851.000,00	851.000,00	0,00	841.338,09	0,26	9.661,91	141.666,66	416.338,11	0,25	434.661,89	0,00	
ensino superior	1.334.800,00	1.334.800,00	34.035,25	1.023.104,64	0,32	311.695,36	196.002,01	418.847,82	0,25	915.952,18	0,00	
educacao infantil	52.139.808,00	55.674.732,98	6.245.758,41	34.906.834,50	11,06	20.767.898,48	8.583.439,83	21.172.653,75	12,85	34.502.079,23	0,00	
educacao de jovens e adultos	1.252.806,00	1.254.805,23	93.673,31	708.840,44	0,22	545.964,79	178.695,62	432.083,82	0,26	822.721,41	0,00	
CULTURA												
administracao geral	1.000,00	11.000,00	3.161,16	3.793,18	0,00	7.206,82	3.161,16	3.793,18	0,00	7.206,82	0,00	
patr.historico, artistico e arqueologico	53.000,00	53.000,00	0,00	0,00	0,00	53.000,00	0,00	0,00	0,00	53.000,00	0,00	
difusao cultural	4.871.000,00	5.459.013,62	1.280.445,11	4.075.787,57	1,29	1.383.226,05	418.043,39	2.399.616,74	1,45	3.059.396,88	0,00	
URBANISMO												
administracao geral	9.413.000,00	10.914.903,54	907.532,84	7.359.218,53	2,33	3.555.685,01	2.061.952,13	5.269.234,16	3,19	5.645.669,38	0,00	
infra-estrutura urbana	3.264.564,00	28.850.640,44	3.149.270,91	20.673.191,22	6,55	8.177.449,22	2.972.948,43	8.925.957,87	5,41	19.924.682,57	0,00	
servicos urbanos	6.599.600,00	18.592.337,87	703.194,62	16.441.519,07	5,21	2.150.818,80	3.611.682,02	7.115.402,67	4,31	11.476.935,20	0,00	
transporte rodoviario	462.000,00	462.000,00	64.504,17	202.041,77	0,06	259.958,23	56.669,15	88.569,85	0,05	373.430,15	0,00	
SANEAMENTO												
saneamento basico urbano	22.000,00	22.000,00	0,00	0,00	0,00	22.000,00	0,00	0,00	0,00	22.000,00	0,00	
GESTAO AMBIENTAL												


CONAM-RREO2-2024



FUNCAO/SUBFUNCAO	DOTACAO INICIAL	DOTACAO ATUALIZADA (a)	DESPESAS EMPENHADAS			SALDO (c)=(a-b)	DESPESAS LIQUIDADAS			SALDO (e)=(a-d)	INSCRITAS EM RESTOS A PAGAR NAO PROCESSADOS (f)
			No Bimestre	Ate o Bimestre (b)	% (b/ III/ b)		No Bimestre	Ate o Bimestre (d)	% (d/ III/ d)		
preservacao e conservacao ambiental	16.208.200,00	16.330.321,96	-282.159,74	15.258.380,05	4,83	1.071.941,91	2.331.531,76	6.893.690,48	4,18	9.436.631,48	0,00
controle ambiental	585.000,00	738.391,20	70.521,48	436.287,68	0,13	302.103,52	181.112,59	259.378,03	0,15	479.013,17	0,00
AGRICULTURA											
extensao rural	100.000,00	217.000,00	15.666,50	199.911,56	0,06	17.088,44	30.571,10	48.366,79	0,02	168.633,21	0,00
INDUSTRIA											
promocao industrial	10.000,00	10.000,00	0,00	2.634,80	0,00	7.365,20	530,56	2.634,80	0,00	7.365,20	0,00
COMERCIO E SERVICOS											
promocao comercial	10.000,00	10.000,00	0,00	0,00	0,00	10.000,00	0,00	0,00	0,00	10.000,00	0,00
turismo	69.000,00	219.080,47	14.256,00	34.368,52	0,01	184.711,95	9.875,56	11.189,75	0,00	207.890,72	0,00
DESPORTO E LAZER											
administracao geral	4.236.000,00	9.302.912,70	311.828,34	7.443.740,39	2,36	1.859.172,31	1.250.997,19	5.695.858,38	3,45	3.607.054,32	0,00
desporto comunitario	1.000,00	3.103.304,45	0,00	3.102.304,45	0,98	1.000,00	1.851.769,67	1.857.743,91	1,12	1.245.560,54	0,00
ENCARGOS ESPECIAIS											
servico da divida interna	7.000.000,00	7.000.000,00	0,00	6.763.698,94	2,14	236.301,06	1.126.035,80	3.139.293,50	1,90	3.860.706,50	0,00
outros encargos especiais	4.205.707,00	4.205.707,00	0,00	4.203.707,00	1,33	2.000,00	1.959.600,00	1.959.600,00	1,18	2.246.107,00	0,00
RESERVA DE CONTINGENCIA											
reserva de contintencia	100.000,00	100.000,00	0,00	0,00	0,00	100.000,00	0,00	0,00	0,00	100.000,00	0,00
TOTAL (III)=(I + II)	307.582.070,00	428.826.622,30	36.140.942,18	315.408.100,05		113.418.522,25	64.926.770,16	164.729.931,80		264.096.690,50	0,00

CONAM-RREO2-2024



CN-SIFPM		MUNICÍPIO DE CABREÚVA									CONAM
		RELATORIO RESUMIDO DA EXECUCAO ORCAMENTARIA DEMONSTRATIVO DA EXECUCAO DAS DESPESAS POR FUNCAO E SUBFUNCAO ORCAMENTOS FISCAL E DA SEGURIDADE SOCIAL PREFEITURA MUNICIPAL									
		Periodo de Referencia: JANEIRO a JUNHO 2024 / BIMESTRE: MAIO-JUNHO									
RREO - ANEXO 2 (LRF, Art. 52, inciso II, alinea "c")											Em Reais
FUNCAO/SUBFUNCAO	DOTACAO INICIAL	DOTACAO ATUALIZADA (a)	DESPESAS EMPENHADAS			SALDO (c)=(a-b)	DESPESAS LIQUIDADAS			SALDO (e)=(a-d)	INSCRITAS EM RESTOS A PAGAR NAO PROCESSADOS (f)
			No Bimestre	Ate o Bimestre (b)	% (b/ III/ b)		No Bimestre	Ate o Bimestre (d)	% (d/ III/ d)		
TOTAL DAS INTRA-ORCAMENTARIAS	0,00	0,00	0,00	0,00		0,00	0,00	0,00		0,00	0,00

CONAM-RREO2-2024



CN-SIFPM	MUNICIPIO DE CABREUVA RELATORIO RESUMIDO DA EXECUCAO ORCAMENTARIA DEMONSTRATIVO DAS RECEITAS E DESPESAS COM ACOES E SERVICOS PUBLICOS DE SAUDE ORCAMENTOS FISCAL E DA SEGURIDADE SOCIAL PREFEITURA MUNICIPAL Periodo de Referencia: JANEIRO a JUNHO 2024	CONAM
RREO - Anexo 12 (LC 141/2012,art.35)		R\$ 1,00

RECEITAS RESULTANTES DE IMPOSTOS E TRANSFERENCIAS CONSTITUCIONAIS E LEGAIS	PREVISAO INICIAL	PREVISAO ATUALIZADA (a)	RECEITAS REALIZADAS	
			Ate o Bimestre (b)	% (b/a) x 100
RECEITAS DE IMPOSTOS (I)	52.169.000,00	56.784.240,20	32.380.292,82	57,02
Receita Resultante do Imposto Predial e Territorial Urbano - IPTU	12.449.800,00	12.828.419,84	8.284.072,72	64,57
Receita Resultante do Imposto sobre Transmissao de Bens Intervivos - ITBI	6.244.000,00	6.005.058,48	2.883.058,40	48,01
Receita Resultante do Imposto sobre Servicos de Qualquer Natureza - ISS	25.425.200,00	27.757.255,25	15.044.655,09	54,20
Receita Resultante do Imposto sobre a Renda e Proventos de Qualquer Natureza Retido na Fonte-IRRF	8.050.000,00	10.193.506,63	6.168.506,61	60,51
RECEITA DE TRANSFERENCIAS CONSTITUCIONAIS E LEGAIS (II)	213.419.135,00	223.008.516,14	118.768.920,25	53,25
Cota-Parte FPM	51.000.000,00	56.108.406,99	30.589.302,49	54,51
Cota-Parte ITR	93.135,00	64.445,74	10.705,87	16,61
Cota-Parte IPVA	13.500.000,00	13.987.268,97	10.678.739,07	76,34
Cota-Parte ICMS	148.000.000,00	151.900.996,14	76.955.774,54	50,66
Cota-Parte IPI-Exportacao	825.000,00	946.898,28	534.398,28	56,43
Outras Transferencias ou Compensacoes Financeiras Provenientes de Impostos Transf.Constitucionais	1.000,00	500,02	0,00	0,00
TOTAL DAS RECEITAS RESULTANTES DE IMPOSTOS E TRANSFERENCIAS CONSTITUCIONAIS E LEGAIS - (III) = (I) + (II)	265.588.135,00	279.792.756,34	151.149.213,07	54,02

DESPESAS COM ACOES E SERVICOS PUBLICOS DE SAUDE (ASPS) POR SUBFUNCAO E CATEGORIA ECONOMICA	DOTACAO INICIAL	DOTACAO ATUALIZADA (c)	DESPESAS EMPENHADAS		DESPESAS LIQUIDADAS		DESPESAS PAGAS		INSCRITAS EM RESTOS A PAGAR NAO PROCESSADOS(g)
			Ate o Bimestre (d)	% (d/c)x100	Ate o Bimestre (e)	% (e/c)x100	Ate o Bimestre (f)	% (f/c)x100	
ATENCAO BASICA (IV)	*	*	4.627.167,25		1.911.071,38		1.880.995,72		
Despesas Correntes	*	*	4.604.742,61		1.911.071,38		1.880.995,72		
Despesas de Capital	*	*	22.424,64		0,00		0,00		
ASSISTENCIA HOSPITALAR E AMBULATORIAL (V)	*	*	22.719.869,76		11.182.573,25		11.085.487,08		
Despesas Correntes	*	*	22.719.869,76		11.182.573,25		11.085.487,08		
Despesas de Capital	*	*	0,00		0,00		0,00		
SUORTE PROFILATICO E TERAPEUTICO (VI)	*	*	636.436,11		518.455,91		516.529,03		
Despesas Correntes	*	*	636.436,11		518.455,91		516.529,03		
Despesas de Capital	*	*	0,00		0,00		0,00		
VIGILANCIA SANITARIA (VII)	*	*	3.626,37		0,00		0,00		
Despesas Correntes	*	*	3.626,37		0,00		0,00		
Despesas de Capital	*	*	0,00		0,00		0,00		
VIGILANCIA EPIDEMIOLOGICA (VIII)	*	*	4.763,38		91,92		91,92		
Despesas Correntes	*	*	4.763,38		91,92		91,92		
Despesas de Capital	*	*	0,00		0,00		0,00		
ALIMENTACAO E NUTRICAO (IX)	*	*	0,00		0,00		0,00		
Despesas Correntes	*	*	0,00		0,00		0,00		
Despesas de Capital	*	*	0,00		0,00		0,00		
OUTRAS SUBFUNCOES (X)	*	*	30.522.593,06		19.891.064,11		19.856.049,81		
Despesas Correntes	*	*	30.522.593,06		19.891.064,11		19.856.049,81		
Despesas de Capital	*	*	0,00		0,00		0,00		
TOTAL (XI) = (IV + V + VI + VII + VIII + IX + X)			58.514.455,93		33.503.256,57		33.339.153,56		



CN-SIFPM	MUNICÍPIO DE CABREÚVA RELATORIO RESUMIDO DA EXECUCAO ORCAMENTARIA DEMONSTRATIVO DAS RECEITAS E DESPESAS COM ACOES E SERVICOS PUBLICOS DE SAUDE ORCAMENTOS FISCAL E DA SEGURIDADE SOCIAL PREFEITURA MUNICIPAL Periodo de Referencia: JANEIRO a JUNHO 2024	CONAM
RREO - Anexo 12 (LC 141/2012,art.35)		R\$ 1,00

APURACAO DO CUMPRIMENTO DO LIMITE MINIMO PARA APLICACAO EM ASPS	DESPESAS EMPENHADAS (d)	DESPESAS LIQUIDADAS (e)	DESPESAS PAGAS (f)
Total das Despesas com ASPS (XII) = (XI) (-) Restos a Pagar Nao Processados Inscritos Indevidamente no Exercicio sem Disponibilidade Financeira (XIII) (-) Despesas Custeadas com Recursos Vinculados a Parcela do Percentual Minimo que nao foi Aplicada em ASPS em Exerc.Anteriores(XIV) (-) Despesas Custeadas com Disponibilidade de Caixa Vinculada aos Restos a Pagar Cancelados (XV)	58.514.455,93	33.503.256,57	33.339.153,56
(=) VALOR APLICADO EM ASPS (XVI) = (XII - XIII - XIV - XV)	58.514.455,93	33.503.256,57	33.339.153,56
Despesa Minima a ser Aplicada em ASPS (XVII) = (III) x 15% (LC 141/2012)			22.672.381,96
Despesa Minima a ser Aplicada em ASPS (XVII) = (III) x % (Lei Organica Municipal)			
Diferenca entre o Valor Aplicado e a Despesa Minima a ser Aplicada (XVIII) = (XVI (d ou e) - XVII)			10.830.874,61
Limite nao Cumprido (XIX) = (XVIII) (Quando valor for inferior a zero)			
PERCENTUAL DA RECEITA DE IMPOSTOS E TRANSFERENCIAS CONSTITUCIONAIS E LEGAIS APLICADO EM ASPS (XVI / III)*100 (minimo de 15% conforme LC N. 141/2012 ou % da Lei Organica Municipal)			22,16

CONTROLE DO VALOR REFERENTE AO PERCENTUAL MINIMO NAO CUMPRIDO EM EXERCICIOS ANTERIORES PARA FINS DE APLICACAO DOS RECURSOS VINCULADOS CONFORME ARTIGOS 25 E 26 DA LC 141/2012	LIMITE NAO CUMPRIDO				
	SALDO INICIAL (no exercicio atual) (h)	DESPESAS CUSTEADAS NO EXERCICIO DE REFERENCIA			SALDO FINAL (nao aplicado) l (l)=(h - (i ou j))
		DESPESAS EMPENHADAS (i)	DESPESAS LIQUIDADAS (j)	DESPESAS PAGAS (k)	
Diferenca de limite nao cumprido em 2024 (saldo final = XIXd) Diferenca de limite nao cumprido em 2023 (saldo inicial igual ao saldo final do demonstrativo do exercicio anterior) Diferenca de limite nao cumprido em Exercicios Anteriores (saldo inicial igual ao saldo final do demonstrativo do exercicio anterior)					
TOTAL DA DIFERENCA DE LIMITE NAO CUMPRIDO EM EXERCICIOS ANTERIORES (XX)					



CN-SIFPM	MUNICÍPIO DE CABREÚVA RELATORIO RESUMIDO DA EXECUCAO ORCAMENTARIA DEMONSTRATIVO DAS RECEITAS E DESPESAS COM ACOES E SERVICOS PUBLICOS DE SAUDE ORCAMENTOS FISCAL E DA SEGURIDADE SOCIAL PREFEITURA MUNICIPAL Periodo de Referencia: JANEIRO a JUNHO 2024	CONAM
RREO - Anexo 12 (LC 141/2012,art.35)		R\$ 1,00

EXECUCAO DE RESTOS A PAGAR										
EXERCICIO DO EMPENHO 2	VALOR MINIMO PARA APLICACAO EM ASPS (m)	VALOR APLICADO EM ASPS NO EXERCICIO (n)	VALOR APLICADO ALEM DO LIMITE MINIMO (o)=(n - m)	TOTAL INSCRITO EM RP NO EXERCICIO (p)	RPNP INSCRITOS INDEVIDAMENTE NO EXERCICIO SEM DISPONIBILIDADE FINANCEIRA (q)=(XIIId)	VALOR INSCRITO EM RP CONSIDERADO NO LIMITE (r)=(p-(o + q))	TOTAL DE RP PAGOS (s)	TOTAL DE RP A PAGAR (t)=(p)-(s)-(u))	TOTAL DE RP CANCELADOS OU PRESCRITOS (u)	DIFERENCA ENTRE O VALOR APLICADO ALEM DO LIMITE E O TOTAL DE RP CANCELADOS (v)={(o + q)-u}
Empenhos de 2024	22.672.381,96	58.514.455,93	35.842.073,97	4.007.274,39			3.375.731,25	8.580,28	622.962,86	35.219.111,11
Empenhos de 2023	39.512.664,50	73.599.973,83	34.087.309,33	2.052.717,83			1.718.725,54	48.579,90	285.412,39	33.801.896,94
Empenhos de 2022	40.914.472,86	67.450.500,31	26.536.027,45	2.237.534,17			1.922.025,22	55.225,72	260.283,23	26.275.744,22
Empenhos de 2021	36.034.722,00	54.643.204,77	18.608.482,77	1.971.116,43			1.734.330,69	23.749,87	213.035,87	18.395.446,90
Empenhos de 2020 e anteriores	0,00	0,00	0,00	0,00			0,00	0,00	0,00	0,00
TOTAL DOS RESTOS A PAGAR CANCELADOS OU PRESCRITOS ATE O FINAL DO EXERCICIO ATUAL QUE AFETARAM O CUMPRIMENTO DO LIMITE (XXI) (soma dos saldos negativos da coluna "v")										
TOTAL DOS RESTOS A PAGAR CANCELADOS OU PRESCRITOS ATE O FINAL DO EXERCICIO ANTERIOR QUE AFETARAM O CUMPRIMENTO DO LIMITE (XXII) (valor informado no demonstrativo do exercicio anterior)										
TOTAL DOS RESTOS A PAGAR CANCELADOS OU PRESCRITOS NO EXERCICIO ATUAL QUE AFETARAM O CUMPRIMENTO DO LIMITE (XXIII) = (XXI - XXII) (Artigo 24 par.1o. e 2o. da LC 141/2012)										

CONTROLE DOS RESTOS A PAGAR CANCELADOS OU PRESCRITOS CONSIDERADOS PARA FINS DE APLICACAO DA DISPONIBILIDADE DE CAIXA CONFORME ARTIGO 24, PARAGRAFOS 1o. E 2o. DA LC 141/2012	RESTOS A PAGAR CANCELADOS OU PRESCRITOS				
	SALDO INICIAL (w)	DESPESAS CUSTEADAS NO EXERCICIO DE REFERENCIA			SALDO FINAL (Nao Aplicado) 1 (aa) = (w - (x ou y))
		EMPENHADAS (x)	LIQUIDADAS (y)	PAGAS (z)	
Restos a pagar cancelados ou prescritos em 2024 a serem compensados(XXIV)(saldo inicial = XXIII)					
Restos a pagar cancelados ou prescritos em 2023 a serem compensados(XXV) (saldo inicial igual ao saldo final do demonstrativo do exercicio anterior)					
Restos a pagar cancelados ou prescritos em exercicios anteriores a serem compensados(XXVI)(saldo inicial igual ao saldo final do demonstrativo do exercicio anterior)					
TOTAL DE RESTOS A PAGAR CANCELADOS OU PRESCRITOS A COMPENSAR (XXVII)					

RECEITAS ADICIONAIS PARA O FINANCIAMENTO DA SAUDE NAO COMPUTADAS NO CALCULO DO MINIMO	PREVISAO INICIAL	PREVISAO ATUALIZADA (c)	RECEITAS REALIZADAS	
			Ate o Bimestre (d)	% (d/c) x 100
RECEITAS DE TRANSFERENCIAS PARA A SAUDE (XXVIII)	6.900.174,00	11.183.522,97	7.733.435,73	69,15
Provenientes da Uniao	6.446.000,00	8.248.638,55	5.025.638,45	60,92
Provenientes dos Estados	239.174,00	2.735.854,87	2.616.267,77	95,62
Provenientes de Outros Municipios	215.000,00	199.029,55	91.529,51	45,98
RECEITAS DE OPERACOES DE CREDITO INTERNAS E EXTERNAS VINCULADAS A SAUDE (XXIX)	0,00	0,00	0,00	0,00
OUTRAS RECEITAS (XXX)	205.000,00	175.521,90	73.021,76	41,60
TOTAL DE RECEITAS ADICIONAIS PARA FINANCIAMENTO DA SAUDE (XXXI)=(XXVIII + XXIX + XXX)	7.105.174,00	11.359.044,87	7.806.457,49	68,72



CN-SIFPM	MUNICIPIO DE CABREUVA RELATORIO RESUMIDO DA EXECUCAO ORCAMENTARIA DEMONSTRATIVO DAS RECEITAS E DESPESAS COM ACOES E SERVICOS PUBLICOS DE SAUDE ORCAMENTOS FISCAL E DA SEGURIDADE SOCIAL PREFEITURA MUNICIPAL Periodo de Referencia: JANEIRO a JUNHO 2024	CONAM
RREO - Anexo 12 (LC 141/2012,art.35)		R\$ 1,00

DESPESAS COM SAUDE NAO COMPUTADAS NO CALCULO DO MINIMO									
DESPESAS COM SAUDE POR SUBFUNCIONES E CATEGORIA ECONOMICA NAO COMPUTADAS NO CALCULO DO MINIMO	DOTACAO INICIAL	DOTACAO ATUALIZADA (c)	DESPESAS EMPENHADAS		DESPESAS LIQUIDADAS		DESPESAS PAGAS		INSCRITAS EM RESTOS A PAGAR NAO PROCESSADOS(g)
			Ate o Bimestre (d)	% (d/c)x100	Ate o Bimestre (e)	% (e/c)x100	Ate o Bimestre (f)	% (f/c)x100	
ATENCAO BASICA (XXXII)	*	*	7.448.140,49		3.109.768,80		3.001.647,00		
Despesas Correntes	*	*	6.614.446,72		2.784.347,47		2.676.225,67		
Despesas de Capital	*	*	833.693,77		325.421,33		325.421,33		
ASSISTENCIA HOSPITALAR E AMBULATORIAL (XXXIII)	*	*	24.529.458,50		6.784.005,61		6.482.300,85		
Despesas Correntes	*	*	9.183.231,52		3.146.535,81		2.844.831,05		
Despesas de Capital	*	*	15.346.226,98		3.637.469,80		3.637.469,80		
SUPORTE PROFILATICO E TERAPEUTICO (XXXIV)	*	*	163.019,09		123.179,53		115.724,53		
Despesas Correntes	*	*	163.019,09		123.179,53		115.724,53		
Despesas de Capital	*	*	0,00		0,00		0,00		
VIGILANCIA SANITARIA (XXXV)	*	*	128.875,55		67.805,33		67.805,33		
Despesas Correntes	*	*	128.875,55		67.805,33		67.805,33		
Despesas de Capital	*	*	0,00		0,00		0,00		
VIGILANCIA EPIDEMIOLOGICA (XXXVI)	*	*	72.474,85		50.457,53		50.457,53		
Despesas Correntes	*	*	72.474,85		50.457,53		50.457,53		
Despesas de Capital	*	*	0,00		0,00		0,00		
ALIMENTACAO E NUTRICAO (XXXVII)	*	*	0,00		0,00		0,00		
Despesas Correntes	*	*	0,00		0,00		0,00		
Despesas de Capital	*	*	0,00		0,00		0,00		
OUTRAS SUBFUNCIONES (XXXVIII)	*	*	7.432.374,70		3.601.938,21		3.592.897,89		
Despesas Correntes	*	*	2.986.148,16		1.481.228,19		1.472.187,87		
Despesas de Capital	*	*	4.446.226,54		2.120.710,02		2.120.710,02		
TOTAL DAS DESPESAS NAO COMPUTADAS NO CALCULO DO MINIMO (XXXIX) = (XXXII + XXXIII + XXXIV + XXXV + XXXVI + XXXVII + XXXVIII)			39.774.343,18		13.737.155,01		13.310.833,13		

DESPESAS TOTAIS COM SAUDE	DOTACAO INICIAL	DOTACAO ATUALIZADA (c)	DESPESAS EMPENHADAS		DESPESAS LIQUIDADAS		DESPESAS PAGAS		INSCRITAS EM RESTOS A PAGAR NAO PROCESSADOS(g)
			Ate o Bimestre (d)	% (d/c)x100	Ate o Bimestre (e)	% (e/c)x100	Ate o Bimestre (f)	% (f/c)x100	
ATENCAO BASICA (XL) = (IV + XXXII)	*	*	12.075.307,74		5.020.840,18		4.882.642,72		
ASSISTENCIA HOSPITALAR E AMBULATORIAL (XLI) = (V + XXXIII)	*	*	47.249.328,26		17.966.578,86		17.567.787,93		
SUPORTE PROFILATICO E TERAPEUTICO (XLII) = (VI + XXXIV)	*	*	799.455,20		641.635,44		632.253,56		
VIGILANCIA SANITARIA (XLIII) = (VII + XXXV)	*	*	132.501,92		67.805,33		67.805,33		
VIGILANCIA EPIDEMIOLOGICA (XLIV) = (VIII + XXXVI)	*	*	77.238,23		50.549,45		50.549,45		
ALIMENTACAO E NUTRICAO (XLV) = (XIX + XXXVII)	*	*	0,00		0,00		0,00		
OUTRAS SUBFUNCIONES (XLVI) = (X + XXXVIII)	*	*	37.954.967,76		23.493.002,32		23.448.947,70		
TOTAL DAS DESPESAS COM SAUDE (XLVII) = (XI + XXXIX)			98.288.799,11		47.240.411,58		46.649.986,69		

CONAM-RRE012-2024

NOTAS :

(*) Valores nao informados considerando que na Lei Orcamentaria, a discriminacao da despesa, quanto a sua natureza, foi elaborada por categoria economica, grupo de natureza de despesa e modalidade de aplicacao, nos termos do artigo 6o. da Portaria Interministerial STN/SOF No. 163/2001 e alteracoes posteriores.



MUNICÍPIO DE CABREÚVA PREFEITURA MUNICIPAL		
Relatorio Resumido da Execucao Orcamentaria Demonstrativo das Receitas e Despesas com Manutencao e Desenvolvimento do Ensino - MDE Orcamentos Fiscal e da Seguridade Social		
CN-SIFPM	Periodo de Referencia: JANEIRO a JUNHO 2024 / BIMESTRE: MAIO-JUNHO	CONAM
RREO - ANEXO 8 (LDB, art.72)		R\$ 1,00
RECEITA RESULTANTE DE IMPOSTOS (Arts. 212 e 212-A da Constituicao Federal)		
RECEITA RESULTANTE DE IMPOSTOS	PREVISAO ATUALIZADA (a)	RECEITAS REALIZADAS Ate o Bimestre (b)
1 - RECEITA DE IMPOSTOS	56.784.240,20	32.380.292,82
1.1- Receita Resultante do Imposto sobre a Propr.Predial e Ter.Urbana-IPTU	12.828.419,84	8.284.072,72
1.2- Receita Resultante do Imposto sobre Transmissao Inter Vivos - ITBI	6.005.058,48	2.883.058,40
1.3- Receita Resultante do Imposto sobre Servicos de Qualquer Natureza-ISS	27.757.255,25	15.044.655,09
1.4- Receita Resultante do Imposto de Renda Retido na Fonte - IRRF	10.193.506,63	6.168.506,61
2 - RECEITA DE TRANSFERENCIAS CONSTITUCIONAIS E LEGAIS	225.558.516,14	118.768.920,25
2.1- Cota-Parte FPM	58.658.406,99	30.589.302,49
2.1.1- Parcela referente a CF, art. 159, I, alinea b	56.108.406,99	30.589.302,49
2.1.2- Parcela referente a CF, art. 159, I, alneas d e e	2.550.000,00	
2.2- Cota-Parte ICMS	151.900.996,14	76.955.774,54
2.3- Cota-Parte IPI-Exportacao	946.898,28	534.398,28
2.4- Cota-Parte ITR	64.445,74	10.705,87
2.5- Cota-Parte IPVA	13.987.268,97	10.678.739,07
2.6- Cota-Parte IOF-Ouro	500,02	
2.7- Compensacoes Financeiras Provenientes de Imp. e Transf.Constitucionais		
3 - TOTAL DA RECEITA RESULTANTE DE IMPOSTOS (1 + 2)	282.342.756,34	151.149.213,07
4 - TOTAL DESTINADO AO FUNDEB-20% DE ((2.1.1)+(2.2)+(2.3)+(2.4)+(2.5)+(2.7))	44.601.603,22	23.753.784,05
5 - VALOR MINIMO A SER APLICADO ALEM DO VALOR DESTINADO AO FUNDEB 5% DE ((2.1.1) + (2.2) + (2.3) + (2.4) + (2.5)) + (2.7)) 25% DE ((1.1) + (1.2) + (1.3) + (1.4) + (2.1.2) + (2.6))	25.984.085,85	14.033.519,21
FUNDEB		
RECEITAS RECEBIDAS DO FUNDEB NO EXERCICIO	PREVISAO ATUALIZADA (a)	RECEITAS REALIZADAS Ate o Bimestre (b)
6 - TOTAL DAS RECEITAS DO FUNDEB RECEBIDAS	45.766.676,66	24.854.426,60
6.1- FUNDEB - Impostos e Transferencias de Impostos	45.055.964,61	24.350.714,55
6.1.1- Principal	44.723.870,81	24.162.370,77
6.1.2- Rendimentos de Aplicacao Financeira	332.093,80	188.343,78
6.1.3- Ressarcimento de Recursos do FUNDEB		
6.2- FUNDEB - Complementacao da Uniao - VAAF		
6.2.1- Principal		
6.2.2- Rendimentos de Aplicacao Financeira		
6.2.3- Ressarcimento de Recursos do FUNDEB		



CN-SIFPM		MUNICÍPIO DE CABREÚVA PREFEITURA MUNICIPAL				CONAM
		Relatorio Resumido da Execucao Orcamentaria				
		Demonstrativo das Receitas e Despesas com Manutencao e Desenvolvimento do Ensino - MDE				
		Orcamentos Fiscal e da Seguridade Social				
RREO - ANEXO 8 (LDB, art.72)		Periodo de Referencia: JANEIRO a JUNHO 2024 / BIMESTRE: MAIO-JUNHO				R\$ 1,00
RECEITAS RECEBIDAS DO FUNDEB NO EXERCICIO		PREVISAO ATUALIZADA (a)		RECEITAS REALIZADAS Ate o Bimestre (b)		
6.3- FUNDEB - Complementacao da Uniao - VAAT						
6.3.1- Principal						
6.3.2- Rendimentos de Aplicacao Financeira						
6.3.3- Ressarcimento de Recursos do FUNDEB						
6.4- FUNDEB - Complementacao da Uniao - VAAR		710.712,05		503.712,05		
6.4.1- Principal		710.712,05		503.712,05		
6.4.2- Rendimentos de Aplicacao Financeira						
6.4.3- Ressarcimento de Recursos do FUNDEB						
7 - RESULTADO LIQUIDO DAS TRANSFERENCIAS DO FUNDEB (6.1.1 - 4)1		122.267,59		408.586,72		
ACRESCIMO RESULTANTE DAS TRANSFERENCIAS DO FUNDEB						
RECURSOS RECEBIDOS EM EXERCICIOS ANTERIORES E NAO UTILIZADOS (SUPERAVIT)				VALOR		
8 - TOTAL DOS RECURSOS DE SUPERAVIT				340.179,79		
8.1- SUPERAVIT DO EXERCICIO IMEDIATAMENTE ANTERIOR				340.179,79		
8.2- SUPERAVIT RESIDUAL DE OUTROS EXERCICIOS						
9 - TOTAL DOS RECURSOS DO FUNDEB DISPONIVEIS PARA UTILIZACAO (6 + 8)				25.194.606,39		
DESPESAS COM RECURSOS DO FUNDEB (Por Subfuncao)	DOTACAO ATUALIZADA (c)	DESPESAS EMPENHADAS Ate o Bimestre (d)	DESPESAS LIQUIDADAS Ate o Bimestre (e)	DESPESAS PAGAS Ate o Bimestre (f)	INSCRITAS EM RESTOS A PAGAR NAO PROCESSADOS (g)	
10- TOTAL DAS DESPESAS COM RECURSOS DO FUNDEB	*	31.530.478,28	22.532.091,83	22.532.091,83		
10.1- Profissionais da Educacao Basica	*	30.693.049,12	22.061.267,82	22.061.267,82		
10.1.1- Educacao Infantil	*	19.246.918,19	13.213.613,64	13.213.613,64		
10.1.2- Ensino Fundamental	*	10.977.870,34	8.533.880,79	8.533.880,79		
10.1.3- Educacao de Jovens e Adultos	*	468.260,59	313.773,39	313.773,39		
10.1.4- Educacao Especial	*					
10.1.5- Administracao Geral	*					
10.2- Outras Despesas	*	837.429,16	470.824,01	470.824,01		
10.2.1- Educacao Infantil	*	42.978,00	42.978,00	42.978,00		
10.2.2- Ensino Fundamental	*	794.451,16	427.846,01	427.846,01		
10.2.3- Educacao de Jovens e Adultos	*					
10.2.4- Educacao Especial	*					
10.2.5- Administracao Geral	*					
10.2.6- Transporte (Escolar)	*					
10.2.7- Outras	*					



CN-SIFPM		MUNICÍPIO DE CABREÚVA PREFEITURA MUNICIPAL					CONAM
Relatorio Resumido da Execucao Orcamentaria Demonstrativo das Receitas e Despesas com Manutencao e Desenvolvimento do Ensino - MDE Orcamentos Fiscal e da Seguridade Social							
RREO - ANEXO 8 (LDB, art.72)		Periodo de Referencia: JANEIRO a JUNHO 2024 / BIMESTRE: MAIO-JUNHO					R\$ 1,00
DESPESAS CUSTEADAS COM RECEITAS DO FUNDEB RECEBIDAS NO EXERCICIO	DESPESAS EMPENHADAS Ate o Bimestre (d)	DESPESAS LIQUIDADAS Ate o Bimestre (e)	DESPESAS PAGAS Ate o Bimestre (f)	INSCRITAS EM RESTOS A PAGAR NAO PROCESSADOS (g)	INSCRITAS EM RESTOS A PAGAR PROCESSADOS (SEM DISPONIBILIDADE DE CAIXA)7 (h)	DESP.LIQUIDADAS /EMPENHADAS EM VALOR SUPERIOR AO TOTAL DAS RECEITAS RECEBIDAS NO EXERCICIO5,9(i)	
11- TOTAL DAS DESPESAS CUSTEADAS C/RECURSOS DO FUNDEB RECEBIDAS NO EXERCICIO	31.059.654,27	22.061.267,82	22.061.267,82				
11.1- Total das Despesas custeadas com FUNDEB - Impostos e Transferencias de Impostos	30.693.049,12	22.061.267,82	22.061.267,82				
11.2- Total das Despesas custeadas com FUNDEB - Complementacao da Uniao - VAAF							
11.3- Total das Despesas custeadas com FUNDEB - Complementacao da Uniao - VAAT							
11.4- Total das Despesas custeadas com FUNDEB - Complementacao da Uniao - VAAR	366.605,15						
12- Total das Despesas do FUNDEB com Profissionais da Educacao Basica	30.693.049,12	22.061.267,82	22.061.267,82				
13- Total das Despesas custeadas c/FUNDEB-Complement. Uniao - VAAT Aplicadas na Educacao Infantil							
14- Total das Despesas custeadas c/FUNDEB-Complement. Uniao - VAAT Aplicadas em Despesa de Capital							
INDICADORES - Art.212-A, inciso XI e par.3o - Constituicao Federal2			VALOR EXIGIDO (j)	VALOR APLICADO (k)	VALOR CONSIDERADO APOS DEDUCOES (l)	% APLICADO (m)	
15- Minimo de 70% do FUNDEB na Remuneracao dos Profissionais da Educacao Basica			17.045.500,18	22.061.267,82	22.061.267,82	90,60	
16- Percentual da Complem.da Uniao ao FUNDEB(VAAT) na Educacao Infantil(INDICADOR IEI)			0,00	0,00	0,00		
17- Minimo de 15% da Complementacao da Uniao ao FUNDEB - VAAT em Despesas de Capital			0,00	0,00	0,00		
INDICADOR - Art.25, par.3o - Lei N.14.113, de 2020 - (Maximo de 10% de Superavit)3		VALOR MAXIMO PERMITIDO (n)	VALOR NAO APLICADO (o)	VALOR NAO APLICADO APOS AJUSTE (p)	VALOR TOTAL DE SUPERAVIT NAO APLICADO ATE O FINAL EXERCICIO(q)	% NAO APLICADO (r)	
18- Total da Receita Recebida e nao Aplicada no Exercicio		2.485.442,66	2.793.158,78	2.793.158,78	307.716,12	11,24	
INDICADOR - Art.25, par.3o - Lei N. 14.113, de 2020 (Aplicacao do Superavit de Exercicio Anterior)3		VALOR SUPERAVIT PERMITIDO NO EXERCICIO ANTERIOR (s)	VALOR NAO APLICADO NO EXERCICIO ANTERIOR (t)	VALOR SUPERAVIT APLICADO ATE O PRIMEIRO QUADRIMESTRE (u)	VALOR APLICADO APOS O PRIMEIRO QUADRIMESTRE (v)	VALOR TOTAL DE SUPERAVIT NAO APLICADO ATE O FINAL DO EXERCICIO (w)	VALOR DE SUPERAVIT PERMITIDO NO EXERC. ANTERIOR NAO APLICADO NO EXERCICIO ATUAL (x)
19- TOTAL DAS DESPESAS CUSTEADAS COM SUPERAVIT FUNDEB		34.017,97	340.179,79	470.824,01	0,00	0,00	0,00
19.1- Total das Despesas custeadas com FUNDEB - Impostos e Transferencias de Impostos		34.017,97	340.179,79	470.824,01	0,00	0,00	0,00
19.2- Total das Despesas custeadas com FUNDEB - Complementacao da Uniao (VAAF + VAAT + VAAR)		0,00	0,00	0,00	0,00	0,00	0,00



CN-SIFPM		MUNICÍPIO DE CABREÚVA PREFEITURA MUNICIPAL				CONAM
		Relatorio Resumido da Execucao Orcamentaria Demonstrativo das Receitas e Despesas com Manutencao e Desenvolvimento do Ensino - MDE Orcamentos Fiscal e da Seguridade Social				
RREO - ANEXO 8 (LDB, art.72)		Periodo de Referencia: JANEIRO a JUNHO 2024 / BIMESTRE: MAIO-JUNHO				R\$ 1,00
DESPESAS COM ACOES TIPICAS DE MDE-RECEITAS DE IMPOSTOS-EXCETO FUNDEB (Por Subfuncao)	DOTACAO ATUALIZADA (c)	DESPESAS EMPENHADAS Ate o Bimestre (d)	DESPESAS LIQUIDADAS Ate o Bimestre (e)	DESPESAS PAGAS Ate o Bimestre (f)	INSCRITAS EM RESTOS A PAGAR NAO PROCESSADOS (g)	
20- TOTAL DAS DESPESAS COM ACOES TIPICAS DE MDE CUSTEADAS COM RECEITAS DE IMPOSTOS	*					
20.1- Educacao Infantil	*	19.924.434,15	12.339.923,44	12.248.053,68		
20.2- Ensino Fundamental	*	8.138.342,37	4.777.278,77	4.752.484,80		
20.3- Educacao de Jovens e Adultos	*	11.786.091,78	7.562.644,67	7.495.568,88		
20.4- Educacao Especial	*					
20.5- Administracao Geral	*					
20.6- Transporte (Escolar)	*					
20.7- Outras	*					
DESPESAS COM ACOES TIPICAS DE MDE - RECEITAS DE IMPOSTOS E RECURSOS DO FUNDEB (Por Area de Atuacao)6	DOTACAO ATUALIZADA (c)	DESPESAS EMPENHADAS Ate o Bimestre (d)	DESPESAS LIQUIDADAS Ate o Bimestre (e)	DESPESAS PAGAS Ate o Bimestre (f)	INSCRITAS EM RESTOS A PAGAR NAO PROCESSADOS (g)	
21- TOTAL DAS DESPESAS COM ACOES TIPICAS DE MDE CUSTEADAS COM RECEITAS DE IMPOSTOS E FUNDEB	*					
21.1- EDUCACAO INFANTIL	*	51.454.912,43	34.872.015,27	34.780.145,51		
21.1.1- Creche	*	27.896.499,15	18.347.643,80	18.322.849,83		
21.1.2- Pre-escola	*	16.914.388,44	11.069.685,96	11.053.323,57		
21.2- ENSINO FUNDAMENTAL	*	10.982.110,71	7.277.957,84	7.269.526,26		
		23.558.413,28	16.524.371,47	16.457.295,68		
APURACAO DAS DESPESAS PARA FINS DE LIMITE MINIMO CONSTITUCIONAL					VALOR	
22- TOTAL DAS DESPESAS DE MDE CUSTEADAS COM RECURSOS DE IMPOSTOS = L20(d ou e)					12.339.923,44	
23- TOTAL DAS RECEITAS TRANSFERIDAS AO FUNDEB = (L4)					23.753.784,05	
24- (-) RECEITAS DO FUNDEB NAO UTILIZADAS NO EXERCICIO, EM VALOR SUPERIOR A 10% = L18(g)					307.716,12	
25- VALOR DE SUPERAVIT PERMITIDO NO EXERCICIO ANTERIOR NAO APLICADO NO EXERCICIO ATUAL = L19.1(x)					0,00	
26- (-) RESTOS A PAGAR NAO PROCESSADOS INSCRITOS NO EXERC.SEM DISPONIBILIDADE FINANC.DE RECURSOS DE IMPOSTOS 4 e 7					0,00	
27- (-) CANCELAMENTO, NO EXERC.,DE RP INSCRITOS C/DISPONIBILIDADE FINANC.DE RECURSOS DE IMPOSTOS VINC.AO ENSINO = (L30.1(af)+L30.2(af))					313.361,88	
28- TOTAL DAS DESPESAS PARA FINS DE LIMITE (22 + 23 - 24 - 25 - 26 - 27)					35.472.629,49	
APURACAO DO LIMITE MINIMO CONSTITUCIONAL 2 E 5			VALOR EXIGIDO (z)	VALOR APLICADO (aa)	% APLICADO (ab)	
29- APLICACAO EM MDE SOBRE A RECEITA RESULTANTE DE IMPOSTOS			37.787.303,27	35.472.629,49	23,47	
RESTOS A PAGAR INSCRITOS EM EXERCICIOS ANTERIORES DE DESPESAS CONSIDERADAS PARA CUMPRIMENTO DO LIMITE	SALDO INICIAL (ac)	RP LIQUIDADOS (ad)	RP PAGOS (ae)	RP CANCELADOS (af)	SALDO FINAL (ag)=(ac-ae-af)	
30- RESTOS A PAGAR DE DESPESAS COM MDE	1.869.143,14	278.180,19	1.555.781,26	313.361,88	0,00	
30.1- Executadas c/Recursos de Impostos e Transferencias de Impostos	590.989,09	278.180,19	539.454,30	51.534,79	0,00	
30.2- Executadas c/Recursos do FUNDEB-Impostos	1.278.154,05		1.016.326,96	261.827,09	0,00	
30.3- Executadas c/Recursos do FUNDEB-Compl.da Uniao(VAAT+VAAF+VAAR)						



CN-SIFPM		MUNICÍPIO DE CABREÚVA PREFEITURA MUNICIPAL				CONAM
		Relatorio Resumido da Execucao Orcamentaria				
		Demonstrativo das Receitas e Despesas com Manutencao e Desenvolvimento do Ensino - MDE				
		Orcamentos Fiscal e da Seguridade Social				
RREO - ANEXO 8 (LDB, art.72)		Periodo de Referencia: JANEIRO a JUNHO 2024 / BIMESTRE: MAIO-JUNHO				R\$ 1,00
OUTRAS INFORMACOES PARA CONTROLE						
RECEITAS ADICIONAIS PARA FINANCIAMENTO DO ENSINO		PREVISAO ATUALIZADA (a)		RECEITAS REALIZADAS Ate o Bimestre (b)		
31- TOTAL DAS RECEITAS ADICIONAIS PARA FINANCIAMENTO DO ENSINO		10.855.852,52		5.564.140,22		
31.1- RECEITA DE TRANSFERENCIAS DO FNDE(INCLUINDO RENDIMENTOS-APLIC.FINANCEIRA)		5.590.417,45		2.914.055,19		
31.1.1- Salario-Educacao		4.515.850,85		2.356.160,77		
31.1.2- PDDE		1.631,58		81,56		
31.1.3- PNAE		952.300,03		486.322,95		
31.1.4- PNATE		120.634,99		71.489,91		
31.1.5- Outras Transferencias do FNDE						
31.2- RECEITA DE TRANSFERENCIAS DE CONVENIOS		5.089.714,22		2.539.364,20		
31.3- RECEITA DE ROYALITES DESTINADOS A EDUCACAO						
31.4- RECEITA DE OPERACOES DE CREDITO VINCULADAS A EDUCACAO						
31.5- OUTRAS RECEITAS PARA FINANCIAMENTO DO ENSINO		175.720,85		110.720,83		
OUTRAS DESPESAS COM EDUCACAO (Por Subfuncao)6		DOTACAO ATUALIZADA (c)	DESPESAS EMPENHADAS Ate o Bimestre (d)	DESPESAS LIQUIDADAS Ate o Bimestre (e)	DESPESAS PAGAS Ate o Bimestre (f)	INSCRITAS EM RESTOS A PAGAR NAO PROCESSADOS (g)
32- TOTAL DAS OUTRAS DESPESAS COM EDUCACAO		*	24.848.626,62	10.229.459,67	10.216.218,67	
32.1- Educacao Infantil		*	1.743.335,23	1.160.436,03	1.160.436,03	
32.2- Ensino Fundamental		*	8.221.434,23	4.304.586,67	4.291.345,67	
32.3- Ensino Medio		*	12.848,93	6.011,37	6.011,37	
32.4- Ensino Superior		*				
32.5- Ensino Profissional		*				
32.6- Educacao de Jovens e Adultos		*	4.764,20	2.209,90	2.209,90	
32.7- Educacao Especial		*				
32.8- Outras		*	14.866.244,03	4.756.215,70	4.756.215,70	
TOTAL GERAL DAS DESPESAS COM EDUCACAO		DOTACAO ATUALIZADA (c)	DESPESAS EMPENHADAS Ate o Bimestre (d)	DESPESAS LIQUIDADAS Ate o Bimestre (e)	DESPESAS PAGAS Ate o Bimestre (f)	INSCRITAS EM RESTOS A PAGAR NAO PROCESSADOS (g)
33- TOTAL GERAL DAS DESPESAS COM EDUCACAO (10 + 20 + 32)		*	76.303.539,05	45.101.474,94	44.996.364,18	
33.1- Despesas Correntes		*	63.299.805,35	40.883.598,10	40.787.058,34	
33.1.1- Pessoal Ativo		*	33.946.532,15	24.353.072,97	24.353.072,97	
33.1.2- Pessoal Inativo		*	122.456,64	115.177,70	115.177,70	
33.1.3- Transferencias as instituicoes comunitarias, confessionais ou filantropicas sem fins lucrativos		*				
33.1.4- Outras Despesas Correntes		*	29.230.816,56	16.415.347,43	16.318.807,67	
33.2- Despesas de Capital		*	13.003.733,70	4.217.876,84	4.209.305,84	
33.2.1- Transferencias as instituicoes comunitarias, confessionais ou filantropicas sem fins lucrativos		*				
33.2.2- Outras Despesas de Capital		*	13.003.733,70	4.217.876,84	4.209.305,84	



CN-SIFPM		MUNICIPIO DE CABREUVA PREFEITURA MUNICIPAL	CONAM
RREO - ANEXO 8 (LDB, art.72)		Relatorio Resumido da Execucao Orcamentaria Demonstrativo das Receitas e Despesas com Manutencao e Desenvolvimento do Ensino - MDE Orcamentos Fiscal e da Seguridade Social	Periodo de Referencia: JANEIRO a JUNHO 2024 / BIMESTRE: MAIO-JUNHO
CONTROLE DA DISPONIBILIDADE FINANCEIRA E CONCILIAÇÃO BANCARIA		FUNDEB (ah)	SALARIO EDUCACAO (ai)
34-	DISPONIBILIDADE FINANCEIRA EM 31 DE DEZEMBRO DE 2023	1.618.333,84	1.618.627,29
35-	(+) INGRESSO DE RECURSOS ATE O BIMESTRE (orcamentario)	24.854.426,60	2.356.160,77
36-	(-) PAGAMENTOS EFETUADOS ATE O BIMESTRE (orcamentario e restos a pagar)	23.548.418,79	2.608.894,87
37-	(=) DISPONIBILIDADE FINANCEIRA ATE O BIMESTRE	2.924.341,65	1.365.893,19
38-	(+) AJUSTES POSITIVOS (RETENCOES E OUTROS VALORES EXTRAORCAMENTARIOS)	0,00	0,00
39-	(-) AJUSTES NEGATIVOS (OUTROS VALORES EXTRAORCAMENTARIOS)	0,00	0,00
40-	(=) SALDO FINANCEIRO CONCILIADO (Saldo Bancario)	2.924.341,65	1.365.893,19


(*) Valores nao informados considerando que na Lei Orcamentaria, a discriminacao da despesa, quanto a sua natureza, foi elaborada por categoria economica, grupo de natureza de despesa e modalidade de aplicacao, nos termos do artigo 6o. da Portaria Interministerial STN/SOF No. 163/2001 e alteracoes posteriores.

NOTAS:

- SE RESULTADO LIQUIDO DA TRANSFERENCIA (7) > 0 = ACRESCIMO RESULTANTE DAS TRANSFERENCIAS DO FUNDEB,
SE RESULTADO LIQUIDO DA TRANSFERENCIA (7) < 0 = DECRESCIMO RESULTANTE DAS TRANSFERENCIAS DO FUNDEB
- Limites minimos anuais a serem cumpridos no encerramento do exercicio.
- Art. 25,par.3o, Lei 14.113/2020: Ate 10% (dez por cento) dos recursos recebidos a conta dos Fundos, inclusive relativos a complementacao da Uniao, nos termos do par.2o do art. 16 desta Lei, poderao ser utilizados no primeiro quadrimestre do exercicio imediatamente subsequente, mediante abertura de credito adicional.
- Os valores referentes a parcela dos Restos a Pagar inscritos sem disponibilidade financeira vinculada a educacao deverao ser informados somente no RREO do ultimo bimestre do exercicio.
- Nos cinco primeiros bimestres do exercicio o acompanhamento sera feito com base na despesa liquidada. No ultimo bimestre do exercicio, o valor devera corresponder ao total da despesa empenhada.
- As linhas representam areas de atuacao e nao correspondem exatamente as subfuncoes da Funcao Educacao. As despesas classificadas nas demais subfuncoes tipicas e nas subfuncoes atipicas deverao ser rateadas para essas areas de atuacao.
- Valor inscrito em RPNP sem disponibilidade de caixa, que nao sera considerado na apuracao dos indicadores e limites. Para as linhas 15, 16 e 17, devera ser comparado o total inscrito em RPNP com a disponibilidade de caixa por fonte de recursos. Para a linha 14, devera ser verificada a diferenca entre a disponibilidade nas Fontes do Fundeb e os RPNP referentes a essas despesas. Para a linha 18, devera ser verificada a diferenca entre as disponibilidades na Fonte VAAT e os RPNP dessas despesas.
- Controle da execucao de restos a pagar considerados no cumprimento do limite minimo dos exercicios anteriores.
- Nesta coluna nao devem se informados valores inferiores a 0 (zero).
- Essa coluna nao deve conter percentual superior a 100%. Caso isso ocorra, em razao de valores informados na coluna (i), os percentuais devem ser ajustados para 100%.

Assumo a responsabilidade pelas informacoes acima ressaltando a diferenca da metodologia adotada para apuracao dos limites constitucionais em relacao ao TCE/TCM.



CN-SIFPM		MUNICÍPIO DE CABREÚVA		CONAM
		PREFEITURA MUNICIPAL		
RREO - Anexo 14 (LRF, Art. 48)		DEMONSTRATIVO SIMPLIFICADO DO RELATORIO RESUMIDO DA EXECUCAO ORCAMENTARIA		
		ORCAMENTOS FISCAL E DA SEGURIDADE SOCIAL		
		Periodo de Referencia: JANEIRO a JUNHO 2024 / BIMESTRE: MAIO-JUNHO		R\$ 1,00
BALANCO ORCAMENTARIO			Ate o Bimestre	
RECEITAS				
Previsao Inicial			313.082.070,00	
Previsao Atualizada			334.772.189,15	
Receitas Realizadas			183.358.176,32	
Deficit Orcamentario			0,00	
SalDOS de Exercicios Anteriores (utilizados para creditos adicionais)			107.377.578,48	
DESPESAS				
Dotacao Inicial			307.582.070,00	
Dotacao Atualizada			428.826.622,30	
Despesas Empenhadas			315.408.100,05	
Despesas Liquidadas			164.729.931,80	
Despesas Pagas			161.747.350,66	
Superavit Orcamentario			18.628.244,52	
DESPESAS POR FUNCAO / SUBFUNCAO			Ate o Bimestre	
Despesas Empenhadas			315.408.100,05	
Despesas Liquidadas			164.729.931,80	
RECEITA CORRENTE LIQUIDA - RCL			Ate o Bimestre	
Receita Corrente Liquida			341.092.995,40	
Receita Corrente Liquida ajustada para calculo dos limites de endividamento			341.092.995,40	
Receita Corrente Liquida ajustada para calculo dos limites da despesa com pessoal			340.205.491,40	
RECEITAS E DESPESAS DO REGIME PROPRIO DE PREVIDENCIA DOS SERVIDORES			Ate o Bimestre	
Fundo em Capitalizacao (PLANO PREVIDENCIARIO)				
Receitas Previdenciarias Realizadas				
Despesas Previdenciarias Empenhadas				
Despesas Previdenciarias Liquidadas				
Resultado Previdenciario				
Fundo em Reparticao (PLANO FINANCEIRO)				
Receitas Previdenciarias Realizadas				
Despesas Previdenciarias Empenhadas				
Despesas Previdenciarias Liquidadas				
Resultado Previdenciario				
RESULTADOS PRIMARIO E NOMINAL		Meta Fixada no Anexo de Metas Fiscais da LDO (a)	Resultado Apurado ate o bimestre (b)	% em Relacao a Meta (b/a)
Resultado Primario (SEM RPPS) - Acima da Linha		0,00	-10.572.400,93	0,00
Resultado Nominal (SEM RPPS) - Abaixo da Linha		0,00	1.903.692,17	0,00

Continua (1/2)



CN-SIFPM		MUNICÍPIO DE CABREÚVA PREFEITURA MUNICIPAL DEMONSTRATIVO SIMPLIFICADO DO RELATORIO RESUMIDO DA EXECUCAO ORCAMENTARIA ORCAMENTOS FISCAL E DA SEGURIDADE SOCIAL Periodo de Referencia: JANEIRO a JUNHO 2024 / BIMESTRE: MAIO-JUNHO			CONAM
					R\$ 1,00
RREO - Anexo 14 (LRF, Art. 48)					
RESTOS A PAGAR POR PODER	Inscricao	Cancelamento ate o bimestre	Pagamento ate o bimestre	Saldo a Pagar	
RESTOS A PAGAR PROCESSADOS					
Poder Executivo	13.702.985,46	285.434,52	9.131.066,44	4.286.484,50	
Poder Legislativo	0,00	0,00	0,00	0,00	
RESTOS A PAGAR NAO-PROCESSADOS					
Poder Executivo	17.786.232,14	2.787.693,99	14.974.044,62	24.493,53	
Poder Legislativo	0,00	0,00	0,00	0,00	
TOTAL	31.489.217,60	3.073.128,51	24.105.111,06	4.310.978,03	
DESPESAS COM MANUTENCAO E DESENVOLVIMENTO DO ENSINO	Valor apurado ate o bimestre	Limites Constitucionais Anuais			
		% Minimo a Aplicar no Exercicio	% Aplicado ate o bimestre		
Minimo Anual de 25% das Receitas de Impostos na Manutencao e Desenvolvimento do Ensino	35.943.453,50	25%	23,78		
Minimo Anual de 70% do FUNDEB na Remuneracao dos Profissionais da Educacao Basica	22.061.267,82	70%	90,60		
Percentual de 50% da Complementacao da Uniao ao FUNDEB (VAAT) na Educacao Infantil	0,00	50%	0,00		
Minimo de 15% da Complementacao da Uniao ao FUNDEB (VAAT) em Despesas de Capital	0,00	15%	0,00		
DESPESAS COM ACOES E SERVICOS PUBLICOS DE SAUDE	Valor apurado ate o bimestre	Limite Constitucional Anual			
		% Minimo a Aplicar no Exercicio	% Aplicado ate o Bimestre		
Despesas com Acoes e Servicos Publicos de Saude executadas com recursos de impostos	33.503.256,57	15,00	22,16		

CONAM-RREO14-2024




CN-SIFPM		MUNICIPIO DE CABREUVA				CONAM	
		RELATORIO RESUMIDO DA EXECUCAO ORCAMENTARIA DEMONSTRATIVO DA RECEITA DE ALIENACAO DE ATIVOS E APLICACAO DOS RECURSOS ORCAMENTOS FISCAL E DA SEGURIDADE SOCIAL PREFEITURA MUNICIPAL					
		Periodo de Referencia: JANEIRO a JUNHO 2024 / BIMESTRE: MAIO-JUNHO					
RREO - ANEXO 11 (LRF, art. 53, par. 1o, inciso III)		Em reais					
RECEITAS	PREVISAO ATUALIZADA (a)	RECEITAS REALIZADAS (b)	SALDO (c)=(a - b)				
RECEITAS DE ALIENACAO DE ATIVOS (I)	554.562,09	504.562,07	50.000,02				
Receita de Alienacao de Bens Moveis	50.000,02	0,00	50.000,02				
Receita de Alienacao de Bens Imoveis	500.000,00	500.000,00	0,00				
Receita de Alienacao de Bens Intangiveis			0,00				
Receita de Rendimentos de Aplicacoes Financeiras	4.562,07	4.562,07	0,00				
DESPESAS	DOTACAO ATUALIZADA (d)	DESPESAS EMPENHADAS (e)	DESPESAS LIQUIDADAS	DESPESAS PAGAS (f)	DESP. INSCRITAS EM RESTOS A PAGAR NAO PROCESSADOS	PAGAMENTO DE RESTOS A PAGAR (g)	SALDO (h)=(d-e)
APLICACAO DOS RECURSOS DA ALIENACAO DE ATIVOS(II)	*	4.680,72	4.680,72	4.680,72	0,00	0,00	
Despesas de Capital	*	4.680,72	4.680,72	4.680,72	0,00	0,00	
Investimentos	*	4.680,72	4.680,72	4.680,72	0,00	0,00	
Inversoes Financeiras	*	0,00	0,00	0,00	0,00	0,00	
Amortizacao da Divida	*	0,00	0,00	0,00	0,00	0,00	
Despesas Correntes dos Regimes de Previdencia	*	0,00	0,00	0,00	0,00	0,00	
Regime Proprio dos Servidores Publicos	*	0,00	0,00	0,00	0,00	0,00	
SALDO FINANCEIRO A APLICAR	EXERCICIO 2023 (i)	EXERCICIO 2024 (j)=(Ib - (II f + II g))	SALDO ATUAL (k)=(III i + III j)				
VALOR (III)	-21.638,50	499.881,35	478.242,85				

CONAM-RREO11-2024

NOTAS:

(*) Valores nao informados considerando que na Lei Orcamentaria, a discriminacao da despesa, quanto a sua natureza, foi elaborada por categoria economica, grupo de natureza de despesa e modalidade de aplicacao, nos termos do artigo 6o. da Portaria Interministerial STN/SOF No. 163/2001 e alteracoes posteriores.



CN-SIFPM		MUNICIPIO DE CABREUVA		CONAM
 <p>RELATORIO RESUMIDO DA EXECUCAO ORCAMENTARIA DEMONSTRATIVO DAS RECEITAS DE OPERACOES DE CREDITO E DESPESAS DE CAPITAL PREFEITURA MUNI ORCAMENTOS FISCAL E DA SEGURIDADE SOCIAL Periodo de Referencia: JANEIRO a JUNHO 2024 / BIMESTRE: MAIO-JUNHO</p>				
RREO - ANEXO 9 (LRF, art. 53, par. 1o, inciso I)				Em Reais
RECEITAS	PREVISAO ATUALIZADA (a)	RECEITAS REALIZADAS (b)	SALDO NAO REALIZADO (c)=(a - b)	
RECEITAS DE OPERACOES DE CREDITO 1 (I)	4.445.665,46	4.445.665,46	0,00	
DESPESAS	DOTACAO ATUALIZADA (d)	DESPESAS EMPENHADAS (e)	SALDO NAO EXECUTADO (f)=(d-e)	
DESPESAS DE CAPITAL	97.682.247,74	83.555.707,77	14.126.539,97	
Investimentos	93.362.247,74	79.235.913,15	14.126.334,59	
Inversoes Financeiras			0,00	
Amortizacao da Divida	4.320.000,00	4.319.794,62	205,38	
(-) Incentivos Fiscais a Contribuinte				
(-) Incentivos Fiscais a Contribuinte por Instituicoes Financeiras				
DESPESA DE CAPITAL LIQUIDA (II)	97.682.247,74	83.555.707,77	14.126.539,97	
	(d-a)	(e-b)	(f-c)	
RESULTADO PARA APURACAO DA REGRA DE OURO (III)=(II - I)	93.236.582,28	79.110.042,31	14.126.539,97	

CONAM-RREO9-2024

NOTAS:

1. Operacoes de Credito descritas na CF, art.167, inciso III



FUNCAO		FONTES DE RECURSO	CODIGOS DE APLICACAO	CLASSIFICACAO ECONOMICA	DOTACAO INICIAL	DOTACAO ATUALIZADA	DESPESA EMPENHADA ATE O TRIMESTRE	DESPESA LIQUIDADADA ATE O TRIMESTRE	DESPESA PAGA ATE O TRIMESTRE
<p>CN-SIFPM Prefeitura Municipal de Cabreúva CONAM</p> <p>DESPESAS COM EDUCACAO</p> <p>DESPESAS ORCAMENTARIAS COM RECURSOS PROPRIOS, VINCULADOS, FUNDEF e FUNDEB DO EXERCICIO E DE EXERCICIOS ANTERIORES</p> <p>PREFEITURA MUNICIPAL</p> <p>23/07/2024 JANEIRO A JUNHO/2024 Pagina 1</p>									
FUNCAO: 12 - EDUCACAO / SUBFUNCoes TIPICAS DE EDUCACAO									
12 - EDUCACAO					94.552.924,00	108.937.883,22	71.813.872,29	43.365.372,29	43.260.261,53
361 - ENSINO FUNDAMENTAL					45.077.700,00	55.408.413,59	39.089.830,10	22.815.082,60	22.734.765,81
01 - TESOURO					20.365.000,00	20.634.166,56	11.790.643,39	7.566.841,11	7.499.765,32
2200000 - ENSINO FUNDAMENTAL					20.365.000,00	20.634.166,56	11.790.643,39	7.566.841,11	7.499.765,32
12	361	01	2200000	3.1.90.00.00 - APLICACOES DIRETAS	11.102.000,00	11.102.000,00	0,00	0,00	0,00
12	361	01	2200000	3.1.90.11.01 - VENCIMENTOS E SALARIOS	0,00	0,00	952.415,71	952.415,71	952.415,71
12	361	01	2200000	3.1.90.11.04 - ADICIONAL NOTURNO	0,00	0,00	12.457,75	12.457,75	12.457,75
12	361	01	2200000	3.1.90.11.05 - INCORPORACOES	0,00	0,00	34.765,07	34.765,07	34.765,07
12	361	01	2200000	3.1.90.11.09 - ADICIONAL DE PERICULOSIDADE	0,00	0,00	6.730,28	6.730,28	6.730,28
12	361	01	2200000	3.1.90.11.10 - ADICIONAL DE INSALUBRIDADE	0,00	0,00	3.530,00	3.530,00	3.530,00
12	361	01	2200000	3.1.90.11.31 - GRATIFICACOES POR EXERCICIO DE CARGO	0,00	0,00	23.153,65	23.153,65	23.153,65
12	361	01	2200000	3.1.90.11.33 - GRATIFICACAO POR EXERCICIO DE FUNCOES	0,00	0,00	349.844,28	349.844,28	349.844,28
12	361	01	2200000	3.1.90.11.43 - 13 SALARIO	0,00	0,00	64.001,62	64.001,62	64.001,62
12	361	01	2200000	3.1.90.11.44 - FERIAS - ABONO PECUNIARIO	0,00	0,00	7.736,72	7.736,72	7.736,72
12	361	01	2200000	3.1.90.11.45 - FERIAS - ABONO CONSTITUCIONAL	0,00	0,00	37.901,71	34.298,00	34.298,00
12	361	01	2200000	3.1.90.13.01 - FGTS	0,00	0,00	475.953,99	269.187,32	269.187,32
12	361	01	2200000	3.1.90.13.02 - CONTRIBUICOES PREVIDENCIARIAS - INSS	0,00	0,00	947.928,41	223.572,78	223.572,78
12	361	01	2200000	3.1.90.16.99 - OUTRAS DESPESAS VARIÁVEIS - PESSOAL CIVIL	0,00	0,00	342.002,27	342.002,27	342.002,27
12	361	01	2200000	3.1.90.91.99 - OUTRAS SENTENÇAS JUDICIAIS	0,00	0,00	4.060,80	4.060,80	4.060,80
12	361	01	2200000	3.3.90.00.00 - APLICACOES DIRETAS	9.258.000,00	9.527.166,65	0,00	0,00	0,00
12	361	01	2200000	3.3.90.30.01 - COMBUSTÍVEIS E LUBRIFICANTES AUTOMOTIVOS	0,00	0,00	500.000,00	226.621,40	226.621,40
12	361	01	2200000	3.3.90.30.07 - GÊNEROS DE ALIMENTACAO	0,00	0,00	4.551,61	4.196,44	4.196,44
12	361	01	2200000	3.3.90.30.14 - MATERIAL EDUCATIVO E ESPORTIVO	0,00	0,00	8.700,00	8.700,00	8.700,00
12	361	01	2200000	3.3.90.30.22 - MATERIAL DE LIMPEZA E PRODUTOS DE HIGIENIZACAO	0,00	0,00	149.382,80	68.018,34	64.050,90
12	361	01	2200000	3.3.90.30.24 - MATERIAL PARA MANUTENCAO DE BENS IMOVEIS	0,00	0,00	2.602,54	2.400,00	2.400,00
12	361	01	2200000	3.3.90.30.26 - MATERIAL ELETRICO E ELETRONICO	0,00	0,00	4.326,30	4.326,30	4.326,30
12	361	01	2200000	3.3.90.30.39 - MATERIAL PARA MANUTENCAO DE VEICULOS	0,00	0,00	154.097,51	97.925,50	78.650,34
12	361	01	2200000	3.3.90.30.60 - MATERIAL DIDATICO	0,00	0,00	1.000.353,00	998.443,00	998.443,00
12	361	01	2200000	3.3.90.33.01 - PASSAGENS PARA O PAIS	0,00	0,00	7.276,48	7.276,48	7.276,48
12	361	01	2200000	3.3.90.36.07 - ESTAGIARIOS	0,00	0,00	127.345,00	74.058,60	74.058,60
12	361	01	2200000	3.3.90.39.12 - LOCACAO DE MAQUINAS E EQUIPAMENTOS	0,00	0,00	260.770,31	158.121,50	152.935,74
12	361	01	2200000	3.3.90.39.16 - MANUTENCAO E CONSERVACAO DE BENS IMOVEIS	0,00	0,00	1.146.781,09	736.208,02	736.208,02
12	361	01	2200000	3.3.90.39.17 - MANUTENCAO E CONSERVACAO - MAQUINAS E EQUIPAMENTOS	0,00	0,00	41.360,00	19.800,00	19.800,00
12	361	01	2200000	3.3.90.39.19 - MANUTENCAO E CONSERVACAO DE VEICULOS	0,00	0,00	42.448,90	42.448,90	42.128,90
12	361	01	2200000	3.3.90.39.36 - MULTAS INDEDEUTIVEIS - EMPRESAS	0,00	0,00	134,74	134,74	134,74
12	361	01	2200000	3.3.90.39.37 - JUROS	0,00	0,00	3.252,26	3.252,26	3.252,26
12	361	01	2200000	3.3.90.39.43 - SERVICOS DE ENERGIA ELETRICA	0,00	0,00	248.600,00	150.719,13	133.150,97
12	361	01	2200000	3.3.90.39.44 - SERVICOS DE AGUA E ESGOTO	0,00	0,00	297.000,00	213.712,09	192.952,82
12	361	01	2200000	3.3.90.39.47 - SERVICOS DE COMUNICACAO EM GERAL	0,00	0,00	5.224,83	2.411,93	2.411,93
12	361	01	2200000	3.3.90.39.58 - SERVICOS DE TELECOMUNICACOES	0,00	0,00	48.000,00	19.033,59	19.033,59
12	361	01	2200000	3.3.90.39.63 - SERVICOS GRAFICOS E EDITORIAIS	0,00	0,00	2.145,28	1.384,56	1.384,56



CN-SIFPM		CONAM							
		Prefeitura Municipal de Cabreúva DESPESAS COM EDUCACAO DESPESAS ORCAMENTARIAS COM RECURSOS PROPRIOS, VINCULADOS, FUNDEF e FUNDEB DO EXERCICIO E DE EXERCICIOS ANTERIORES PREFEITURA MUNICIPAL							
23/07/2024		JANEIRO A JUNHO/2024 Pagina 2							
FUNCAO	SUBFUNCAO	FONTE DE RECURSO	CODIGO DE APLICACAO	CLASSIFICACAO ECONOMICA	DOTACAO INICIAL	DOTACAO ATUALIZADA	DESPESA EMPENHADA ATE O TRIMESTRE	DESPESA LIQUIDADADA ATE O TRIMESTRE	DESPESA PAGA ATE O TRIMESTRE
12	361	01	2200000	3.3.90.39.69 - SEGUROS EM GERAL	0,00	0,00	150.591,26	60.224,68	60.224,68
12	361	01	2200000	3.3.90.39.72 - VALE-TRANSPORTE	0,00	0,00	124.399,86	41.660,30	41.660,30
12	361	01	2200000	3.3.90.39.77 - VIGILANCIA OSTENSIVA MONITORADA	0,00	0,00	500,00	500,00	500,00
12	361	01	2200000	3.3.90.39.80 - HOSPEDAGENS	0,00	0,00	1.802,98	1.802,98	1.802,98
12	361	01	2200000	3.3.90.39.81 - SERVICOS BANCARIOS	0,00	0,00	600,00	106,96	106,96
12	361	01	2200000	3.3.90.39.99 - OUTROS SERVICOS DE TERCEIROS - PESSOA JURIDICA	0,00	0,00	1.904.393,06	949.424,71	949.424,71
12	361	01	2200000	3.3.90.46.01 - INDENIZACAO AUXILIO ALIMENTACAO	0,00	0,00	2.289.367,60	1.344.611,45	1.344.611,45
12	361	01	2200000	4.4.90.00.00 - APLICACOES DIRETAS	5.000,00	4.999,91	0,00	0,00	0,00
12	361	01	2200000	4.4.90.30.00 - MATERIAL DE CONSUMO	0,00	0,00	582,12	0,00	0,00
12	361	01	2200000	4.4.90.51.99 - OUTRAS OBRAS E INSTALACOES	0,00	0,00	10,60	0,00	0,00
12	361	01	2200000	4.4.90.52.12 - APARELHOS E UTENSILIOS DOMESTICOS	0,00	0,00	733,00	733,00	733,00
12	361	01	2200000	4.4.90.52.42 - MOBILIARIO EM GERAL	0,00	0,00	828,00	828,00	828,00
02 - TRANSFERENCIAS E CONVENIOS ESTADUAIS - VINCULADOS					21.672.200,00	22.040.447,62	16.444.175,48	10.534.892,45	10.534.892,45
2610000 - EDUCACAO-FUNDEB-MAG/PROF - EDUCACAO					15.870.000,00	15.870.000,00	10.977.870,34	8.533.880,79	8.533.880,79
12	361	02	2610000	3.1.90.00.00 - APLICACOES DIRETAS	15.870.000,00	15.870.000,00	0,00	0,00	0,00
12	361	02	2610000	3.1.90.11.01 - VENCIMENTOS E SALARIOS	0,00	0,00	5.988.601,94	5.988.601,94	5.988.601,94
12	361	02	2610000	3.1.90.11.04 - ADICIONAL NOTURNO	0,00	0,00	3.894,54	3.894,54	3.894,54
12	361	02	2610000	3.1.90.11.05 - INCORPORACOES	0,00	0,00	12.226,99	12.226,99	12.226,99
12	361	02	2610000	3.1.90.11.10 - ADICIONAL DE INSALUBRIDADE	0,00	0,00	40.340,73	40.340,73	40.340,73
12	361	02	2610000	3.1.90.11.31 - GRATIFICACOES POR EXERCICIO DE CARGO	0,00	0,00	11.450,85	11.450,85	11.450,85
12	361	02	2610000	3.1.90.11.33 - GRATIFICACAO POR EXERCICIO DE FUNCOES	0,00	0,00	193.857,80	193.857,80	193.857,80
12	361	02	2610000	3.1.90.11.43 - 13 SALARIO	0,00	0,00	333.867,01	333.867,01	333.867,01
12	361	02	2610000	3.1.90.11.45 - FERIAS - ABONO CONSTITUCIONAL	0,00	0,00	3.934,79	3.934,79	3.934,79
12	361	02	2610000	3.1.90.13.01 - FGTS	0,00	0,00	1.000.000,00	579.995,01	579.995,01
12	361	02	2610000	3.1.90.13.02 - CONTRIBUICOES PREVIDENCIARIAS - INSS	0,00	0,00	2.926.000,00	902.015,44	902.015,44
12	361	02	2610000	3.1.90.16.99 - OUTRAS DESPESAS VARIÁVEIS - PESSOAL CIVIL	0,00	0,00	419.115,83	419.115,83	419.115,83
12	361	02	2610000	3.1.90.94.01 - INDENIZACOES E RESTIT TRABALHISTAS-ATIVO - P CIVIL	0,00	0,00	44.535,89	44.535,89	44.535,89
12	361	02	2610000	3.1.90.94.99 - OUTRAS INDENIZACOES E RESTITUICOES TRABALHISTAS	0,00	0,00	43,97	43,97	43,97
2610003 - EDUCACAO-FUNDEB-CP UNIAO - VAAR - PROF EDUCACAO					414.000,00	414.000,00	0,00	0,00	0,00
12	361	02	2610003	3.1.90.00.00 - APLICACOES DIRETAS	414.000,00	414.000,00	0,00	0,00	0,00
12	361	02	2610003	3.1.90.11.01 - VENCIMENTOS E SALARIOS	0,00	0,00	0,00	0,00	0,00
12	361	02	2610003	3.1.90.11.04 - ADICIONAL NOTURNO	0,00	0,00	0,00	0,00	0,00
12	361	02	2610003	3.1.90.11.05 - INCORPORACOES	0,00	0,00	0,00	0,00	0,00
12	361	02	2610003	3.1.90.11.10 - ADICIONAL DE INSALUBRIDADE	0,00	0,00	0,00	0,00	0,00
12	361	02	2610003	3.1.90.11.31 - GRATIFICACOES POR EXERCICIO DE CARGO	0,00	0,00	0,00	0,00	0,00
12	361	02	2610003	3.1.90.11.33 - GRATIFICACAO POR EXERCICIO DE FUNCOES	0,00	0,00	0,00	0,00	0,00
12	361	02	2610003	3.1.90.11.43 - 13 SALARIO	0,00	0,00	0,00	0,00	0,00
12	361	02	2610003	3.1.90.11.44 - FERIAS - ABONO PECUNIARIO	0,00	0,00	0,00	0,00	0,00
12	361	02	2610003	3.1.90.11.45 - FERIAS - ABONO CONSTITUCIONAL	0,00	0,00	0,00	0,00	0,00
2620000 - EDUCACAO - FUNDEB - OUTROS					287.500,00	287.500,00	0,00	0,00	0,00
12	361	02	2620000	3.3.90.00.00 - APLICACOES DIRETAS	287.500,00	287.500,00	0,00	0,00	0,00
2620003 - EDUCACAO-FUNDEB-CP UNIAO - VAAR - OUTROS					0,00	368.247,62	366.605,15	0,00	0,00




Prefeitura Municipal de Cabreúva DESPESAS COM EDUCACAO DESPESAS ORCAMENTARIAS COM RECURSOS PROPRIOS, VINCULADOS, FUNDEF e FUNDEB DO EXERCICIO E DE EXERCICIOS ANTERIORES PREFEITURA MUNICIPAL										CONAM
23/07/2024										Pagina 3
FUNCAO	SUBFUNCAO	FONTES DE RECURSO	CODIGO DE APLICACAO	CLASSIFICACAO ECONOMICA	DOTACAO INICIAL	DOTACAO ATUALIZADA	DESPESA EMPENHADA ATE O TRIMESTRE	DESPESA LIQUIDADADA ATE O TRIMESTRE	DESPESA PAGA ATE O TRIMESTRE	
12	361	02	2620003	4.4.90.00.00 - APLICACOES DIRETAS	0,00	368.247,62	0,00	0,00	0,00	
12	361	02	2620003	4.4.90.30.00 - MATERIAL DE CONSUMO	0,00	0,00	143.823,95	0,00	0,00	
12	361	02	2620003	4.4.90.52.42 - MOBILIARIO EM GERAL	0,00	0,00	222.781,20	0,00	0,00	
			2990000	- OUTROS REC. EDUCACAO - ENSINO FUNDAMENTAL	5.100.700,00	5.100.700,00	5.099.699,99	2.001.011,66	2.001.011,66	
12	361	02	2990000	3.3.90.00.00 - APLICACOES DIRETAS	5.100.700,00	5.100.700,00	0,00	0,00	0,00	
12	361	02	2990000	3.3.90.39.72 - VALE-TRANSPORTE	0,00	0,00	250.000,00	105.817,00	105.817,00	
12	361	02	2990000	3.3.90.39.99 - OUTROS SERVICOS DE TERCEIROS - PESSOA JURIDICA	0,00	0,00	4.849.699,99	1.895.194,66	1.895.194,66	
		05		- TRANSFERENCIAS E CONVENIOS FEDERAIS - VINCULADOS	3.040.500,00	3.040.500,01	1.674.387,83	1.453.183,92	1.448.513,92	
			2820001	- SALARIO EDUCACAO - FUNDAMENTAL	2.616.000,00	2.616.000,01	1.397.735,91	1.309.723,60	1.309.723,60	
12	361	05	2820001	3.3.90.00.00 - APLICACOES DIRETAS	2.616.000,00	2.616.000,01	0,00	0,00	0,00	
12	361	05	2820001	3.3.90.30.16 - MATERIAL DE EXPEDIENTE	0,00	0,00	38.934,00	0,00	0,00	
12	361	05	2820001	3.3.90.30.23 - UNIFORMES, TECIDOS E AVIAMENTOS	0,00	0,00	1.308.045,83	1.294.469,73	1.294.469,73	
12	361	05	2820001	3.3.90.39.99 - OUTROS SERVICOS DE TERCEIROS - PESSOA JURIDICA	0,00	0,00	50.756,08	15.253,87	15.253,87	
			2850001	- PNAE - ENSINO FUNDAMENTAL	366.200,00	366.200,00	256.340,00	123.148,40	123.148,40	
12	361	05	2850001	3.3.90.00.00 - APLICACOES DIRETAS	366.200,00	366.200,00	0,00	0,00	0,00	
12	361	05	2850001	3.3.90.30.07 - GENEROS DE ALIMENTACAO	0,00	0,00	256.340,00	123.148,40	123.148,40	
			2880001	- PNATE - FUNDAMENTAL	58.300,00	58.300,00	20.311,92	20.311,92	15.641,92	
12	361	05	2880001	3.3.90.00.00 - APLICACOES DIRETAS	58.300,00	58.300,00	0,00	0,00	0,00	
12	361	05	2880001	3.3.90.30.39 - MATERIAL PARA MANUTENCAO DE VEICULOS	0,00	0,00	17.125,92	17.125,92	12.535,92	
12	361	05	2880001	3.3.90.39.19 - MANUTENCAO E CONSERVACAO DE VEICULOS	0,00	0,00	3.186,00	3.186,00	3.106,00	
		91		- TESOURO	0,00	7.305.430,99	7.305.430,98	1.981.928,02	1.981.928,02	
			2200000	- ENSINO FUNDAMENTAL	0,00	7.305.430,99	7.305.430,98	1.981.928,02	1.981.928,02	
12	361	91	2200000	4.4.90.00.00 - APLICACOES DIRETAS	0,00	7.305.430,99	0,00	0,00	0,00	
12	361	91	2200000	4.4.90.51.91 - OBRAS EM ANDAMENTO	0,00	0,00	394.113,23	0,00	0,00	
12	361	91	2200000	4.4.90.51.99 - OUTRAS OBRAS E INSTALACOES	0,00	0,00	6.911.317,75	1.981.928,02	1.981.928,02	
		92		- TRANSFERENCIAS E CONVENIOS ESTADUAIS - VINCULADOS	0,00	1.567.732,93	1.134.850,60	1.017.816,99	1.009.245,99	
			2652023	- FUNDEB VAAR - EXERCICIO ANTERIOR	0,00	427.846,05	427.846,01	427.846,01	427.846,01	
12	361	92	2652023	3.3.90.00.00 - APLICACOES DIRETAS	0,00	20.000,01	0,00	0,00	0,00	
12	361	92	2652023	3.3.90.39.16 - MANUTENCAO E CONSERVACAO DE BENS IMOVEIS	0,00	0,00	20.000,00	20.000,00	20.000,00	
12	361	92	2652023	4.4.90.00.00 - APLICACOES DIRETAS	0,00	407.846,04	0,00	0,00	0,00	
12	361	92	2652023	4.4.90.51.99 - OUTRAS OBRAS E INSTALACOES	0,00	0,00	407.846,01	407.846,01	407.846,01	
			2990002	- EMENDA PARL. 2021.084.24573 (E) AQ. VEIC. ESCOLAR	0,00	102.979,32	0,00	0,00	0,00	
12	361	92	2990002	4.4.90.00.00 - APLICACOES DIRETAS	0,00	102.979,32	0,00	0,00	0,00	
			2990003	- EMENDA PARL. 2023.023.49423-INVEST-MACRIS (E)	0,00	319.262,43	300.159,49	183.125,88	174.554,88	
12	361	92	2990003	4.4.90.00.00 - APLICACOES DIRETAS	0,00	319.262,43	0,00	0,00	0,00	
12	361	92	2990003	4.4.90.30.00 - MATERIAL DE CONSUMO	0,00	0,00	67.454,81	22.512,64	22.512,64	



CN-SIFPM		Prefeitura Municipal de Cabreúva								CONAM
23/07/2024		JANEIRO A JUNHO/2024								Página 4
DESPESAS COM EDUCACAO DESPESAS ORCAMENTARIAS COM RECURSOS PROPRIOS, VINCULADOS, FUNDEF e FUNDEB DO EXERCICIO E DE EXERCICIOS ANTERIORES PREFEITURA MUNICIPAL										
FUNCAO	SUBFUNCAO	FONTES DE RECURSO	CODIGO DE APLICACAO	CLASSIFICACAO ECONOMICA	DOTACAO INICIAL	DOTACAO ATUALIZADA	DESPESA EMPENHADA ATE O TRIMESTRE	DESPESA LIQUIDADADA ATE O TRIMESTRE	DESPESA PAGA ATE O TRIMESTRE	
12	361	92	2990003	4.4.90.52.06 - APARELHOS E EQUIPAMENTOS DE COMUNICACAO	0,00	0,00	12.153,24	12.153,24	12.153,24	
12	361	92	2990003	4.4.90.52.12 - APARELHOS E UTENSILIOS DOMESTICOS	0,00	0,00	4.939,00	0,00	0,00	
12	361	92	2990003	4.4.90.52.33 - EQUIPAMENTOS PARA AUDIO, VIDEO E FOTO	0,00	0,00	12.153,24	0,00	0,00	
12	361	92	2990003	4.4.90.52.42 - MOBILIARIO EM GERAL	0,00	0,00	203.459,20	148.460,00	139.889,00	
			2990004	- EMENDA PARL. 2023.023.49423-CUSTEIO-MACRIS (E)	0,00	717.645,13	406.845,10	406.845,10	406.845,10	
12	361	92	2990004	3.3.90.00.00 - APLICACOES DIRETAS	0,00	310.800,01	0,00	0,00	0,00	
12	361	92	2990004	4.4.90.00.00 - APLICACOES DIRETAS	0,00	406.845,12	0,00	0,00	0,00	
12	361	92	2990004	4.4.90.30.00 - MATERIAL DE CONSUMO	0,00	0,00	133.020,00	133.020,00	133.020,00	
12	361	92	2990004	4.4.90.52.42 - MOBILIARIO EM GERAL	0,00	0,00	273.825,10	273.825,10	273.825,10	
		95		- TRANSFERENCIAS E CONVENIOS FEDERAIS - VINCULADOS	0,00	820.135,48	740.341,82	260.420,11	260.420,11	
			2820001	- SALARIO EDUCACAO - FUNDAMENTAL	0,00	727.769,96	727.769,95	247.848,24	247.848,24	
12	361	95	2820001	4.4.90.00.00 - APLICACOES DIRETAS	0,00	727.769,96	0,00	0,00	0,00	
12	361	95	2820001	4.4.90.51.99 - OUTRAS OBRAS E INSTALACOES	0,00	0,00	727.769,95	247.848,24	247.848,24	
			2850001	- PNAE - ENSINO FUNDAMENTAL	0,00	79.445,20	0,00	0,00	0,00	
12	361	95	2850001	3.3.90.00.00 - APLICACOES DIRETAS	0,00	79.445,20	0,00	0,00	0,00	
			2880001	- PNATE - FUNDAMENTAL	0,00	12.920,32	12.571,87	12.571,87	12.571,87	
12	361	95	2880001	3.3.90.00.00 - APLICACOES DIRETAS	0,00	12.920,32	0,00	0,00	0,00	
12	361	95	2880001	3.3.90.30.39 - MATERIAL PARA MANUTENCAO DE VEICULOS	0,00	0,00	12.571,87	12.571,87	12.571,87	
		362		- ENSINO MEDIO	12.610,00	29.931,39	12.848,93	6.011,37	6.011,37	
		05		- TRANSFERENCIAS E CONVENIOS FEDERAIS - VINCULADOS	12.610,00	12.610,00	0,00	0,00	0,00	
			2320001	- PNATE - ENSINO MEDIO	12.610,00	12.610,00	0,00	0,00	0,00	
12	362	05	2320001	3.3.90.00.00 - APLICACOES DIRETAS	12.610,00	12.610,00	0,00	0,00	0,00	
		95		- TRANSFERENCIAS E CONVENIOS FEDERAIS - VINCULADOS	0,00	17.321,39	12.848,93	6.011,37	6.011,37	
			2320001	- PNATE - ENSINO MEDIO	0,00	17.321,39	12.848,93	6.011,37	6.011,37	
12	362	95	2320001	3.3.90.00.00 - APLICACOES DIRETAS	0,00	17.321,39	0,00	0,00	0,00	
12	362	95	2320001	3.3.90.30.39 - MATERIAL PARA MANUTENCAO DE VEICULOS	0,00	0,00	12.848,93	6.011,37	6.011,37	
		365		- EDUCACAO INFANTIL	48.609.808,00	52.644.733,00	32.238.168,47	20.228.295,03	20.203.501,06	
		01		- TESOURO	21.877.000,00	22.713.433,19	8.140.166,37	4.779.102,77	4.754.308,80	
			2120000	- EDUCACAO INFANTIL - CRECHE	14.184.000,00	14.528.199,96	4.204.690,34	2.361.820,29	2.345.457,90	
12	365	01	2120000	3.1.90.00.00 - APLICACOES DIRETAS	9.368.000,00	9.368.000,00	0,00	0,00	0,00	
12	365	01	2120000	3.3.50.00.00 - TRANSF A INSTITUICOES PRIVADAS SEM FINS LUCRATIVOS	10.000,00	10.000,00	0,00	0,00	0,00	
12	365	01	2120000	3.3.90.00.00 - APLICACOES DIRETAS	4.802.000,00	5.076.199,98	0,00	0,00	0,00	
12	365	01	2120000	3.3.90.30.07 - GENEROS DE ALIMENTACAO	0,00	0,00	1.824,00	1.824,00	1.824,00	
12	365	01	2120000	3.3.90.30.16 - MATERIAL DE EXPEDIENTE	0,00	0,00	13.178,00	10.197,00	10.197,00	




CN-SIFPM										CONAM
 Prefeitura Municipal de Cabreúva DESPESAS COM EDUCACAO DESPESAS ORCAMENTARIAS COM RECURSOS PROPRIOS, VINCULADOS, FUNDEF e FUNDEB DO EXERCICIO E DE EXERCICIOS ANTERIORES PREFEITURA MUNICIPAL										
23/07/2024										Página 5
FUNCAO	SUBFUNCAO	FONTE DE RECURSO	CODIGO DE APLICACAO	CLASSIFICACAO ECONOMICA	DOTACAO INICIAL	DOTACAO ATUALIZADA	DESPESA EMPENHADA ATE O TRIMESTRE	DESPESA LIQUIDADADA ATE O TRIMESTRE	DESPESA PAGA ATE O TRIMESTRE	
12	365	01	2120000	3.3.90.30.20 - MATERIAL DE CAMA, MESA E BANHO	0,00	0,00	3.928,20	1.168,00	445,50	
12	365	01	2120000	3.3.90.30.22 - MATERIAL DE LIMPEZA E PRODUTOS DE HIGIENIZACAO	0,00	0,00	92.860,85	67.492,52	67.492,52	
12	365	01	2120000	3.3.90.30.26 - MATERIAL ELETRICO E ELETRONICO	0,00	0,00	3.373,50	3.373,50	3.373,50	
12	365	01	2120000	3.3.90.30.44 - MATERIAL DE SINALIZACAO VISUAL E AFINS	0,00	0,00	219,78	0,00	0,00	
12	365	01	2120000	3.3.90.36.07 - ESTAGIARIOS	0,00	0,00	30.057,50	10.202,50	10.202,50	
12	365	01	2120000	3.3.90.39.12 - LOCACAO DE MAQUINAS E EQUIPAMENTOS	0,00	0,00	160.248,44	46.440,79	43.329,33	
12	365	01	2120000	3.3.90.39.16 - MANUTENCAO E CONSERVACAO DE BENS IMOVEIS	0,00	0,00	478.335,13	320.338,52	320.338,52	
12	365	01	2120000	3.3.90.39.17 - MANUTENCAO E CONSERVACAO - MAQUINAS E EQUIPAMENTOS	0,00	0,00	1.378,00	0,00	0,00	
12	365	01	2120000	3.3.90.39.43 - SERVICOS DE ENERGIA ELETRICA	0,00	0,00	134.500,00	72.043,07	63.844,65	
12	365	01	2120000	3.3.90.39.44 - SERVICOS DE AGUA E ESGOTO	0,00	0,00	184.000,00	92.688,05	88.842,89	
12	365	01	2120000	3.3.90.39.47 - SERVICOS DE COMUNICACAO EM GERAL	0,00	0,00	219,78	219,78	219,78	
12	365	01	2120000	3.3.90.39.58 - SERVICOS DE TELECOMUNICACOES	0,00	0,00	11.000,00	4.613,77	4.556,42	
12	365	01	2120000	3.3.90.39.63 - SERVICOS GRAFICOS E EDITORIAIS	0,00	0,00	512,82	293,04	293,04	
12	365	01	2120000	3.3.90.39.72 - VALE-TRANSPORTE	0,00	0,00	298.898,60	117.803,53	117.376,03	
12	365	01	2120000	3.3.90.39.99 - OUTROS SERVICOS DE TERCEIROS - PESSOA JURIDICA	0,00	0,00	51.888,32	19.973,26	19.973,26	
12	365	01	2120000	3.3.90.46.01 - INDENIZACAO AUXILIO ALIMENTACAO	0,00	0,00	2.665.702,00	1.593.148,96	1.593.148,96	
12	365	01	2120000	4.4.90.00.00 - APLICACOES DIRETAS	4.000,00	73.999,98	0,00	0,00	0,00	
12	365	01	2120000	4.4.90.30.00 - MATERIAL DE CONSUMO	0,00	0,00	20.634,72	0,00	0,00	
12	365	01	2120000	4.4.90.52.06 - APARELHOS E EQUIPAMENTOS DE COMUNICACAO	0,00	0,00	1.712,70	0,00	0,00	
12	365	01	2120000	4.4.90.52.12 - APARELHOS E UTENSILIOS DOMESTICOS	0,00	0,00	12.673,00	0,00	0,00	
12	365	01	2120000	4.4.90.52.33 - EQUIPAMENTOS PARA AUDIO, VIDEO E FOTO	0,00	0,00	3.760,00	0,00	0,00	
12	365	01	2120000	4.4.90.52.42 - MOBILIARIO EM GERAL	0,00	0,00	33.785,00	0,00	0,00	
			2130000	- EDUCACAO INFANTIL - PRE-ESCOLA	7.693.000,00	8.185.233,23	3.935.476,03	2.417.282,48	2.408.850,90	
12	365	01	2130000	3.1.90.00.00 - APLICACOES DIRETAS	3.752.000,00	3.752.000,00	0,00	0,00	0,00	
12	365	01	2130000	3.3.90.00.00 - APLICACOES DIRETAS	3.937.000,00	4.429.233,29	0,00	0,00	0,00	
12	365	01	2130000	3.3.90.30.14 - MATERIAL EDUCATIVO E ESPORTIVO	0,00	0,00	520.200,00	520.200,00	520.200,00	
12	365	01	2130000	3.3.90.30.22 - MATERIAL DE LIMPEZA E PRODUTOS DE HIGIENIZACAO	0,00	0,00	6.819,30	6.819,30	6.819,30	
12	365	01	2130000	3.3.90.36.07 - ESTAGIARIOS	0,00	0,00	377.049,20	253.204,11	253.204,11	
12	365	01	2130000	3.3.90.36.15 - LOCACAO DE IMOVEIS	0,00	0,00	458.907,36	191.211,40	191.211,40	
12	365	01	2130000	3.3.90.39.12 - LOCACAO DE MAQUINAS E EQUIPAMENTOS	0,00	0,00	114.060,21	51.888,51	49.814,21	
12	365	01	2130000	3.3.90.39.16 - MANUTENCAO E CONSERVACAO DE BENS IMOVEIS	0,00	0,00	576.617,85	300.000,00	300.000,00	
12	365	01	2130000	3.3.90.39.43 - SERVICOS DE ENERGIA ELETRICA	0,00	0,00	26.500,00	13.695,22	12.519,59	
12	365	01	2130000	3.3.90.39.44 - SERVICOS DE AGUA E ESGOTO	0,00	0,00	70.700,00	34.131,07	28.949,42	
12	365	01	2130000	3.3.90.39.63 - SERVICOS GRAFICOS E EDITORIAIS	0,00	0,00	17.113,60	9.296,60	9.296,60	
12	365	01	2130000	3.3.90.39.72 - VALE-TRANSPORTE	0,00	0,00	253.038,50	131.515,25	131.515,25	
12	365	01	2130000	3.3.90.39.99 - OUTROS SERVICOS DE TERCEIROS - PESSOA JURIDICA	0,00	0,00	70.884,61	31.127,57	31.127,57	
12	365	01	2130000	3.3.90.46.01 - INDENIZACAO AUXILIO ALIMENTACAO	0,00	0,00	1.442.615,20	874.193,45	874.193,45	
12	365	01	2130000	4.4.90.00.00 - APLICACOES DIRETAS	4.000,00	3.999,94	0,00	0,00	0,00	
12	365	01	2130000	4.4.90.30.00 - MATERIAL DE CONSUMO	0,00	0,00	970,20	0,00	0,00	
		02		- TRANSFERENCIAS E CONVENIOS ESTADUAIS - VINCULADOS	24.440.000,00	24.440.000,00	19.246.918,19	13.213.613,64	13.213.613,64	
			2710000	- EDUCACAO-FUNDEB-MAG/PROF - EDUCACAO - CRECHE	14.869.000,00	14.869.000,00	12.200.283,51	8.352.938,28	8.352.938,28	
12	365	02	2710000	3.1.90.00.00 - APLICACOES DIRETAS	14.869.000,00	14.869.000,00	0,00	0,00	0,00	
12	365	02	2710000	3.1.90.11.01 - VENCIMENTOS E SALARIOS	0,00	0,00	6.024.311,47	6.024.311,47	6.024.311,47	
12	365	02	2710000	3.1.90.11.04 - ADICIONAL NOTURNO	0,00	0,00	268,89	268,89	268,89	



FUNCAO		FONTE DE RECURSO		CODIGO DE APLICACAO		CLASSIFICACAO ECONOMICA		DOTACAO INICIAL	DOTACAO ATUALIZADA	DESPESA EMPENHADA ATE O TRIMESTRE	DESPESA LIQUIDADADA ATE O TRIMESTRE	DESPESA PAGA ATE O TRIMESTRE
<div style="display: flex; justify-content: space-between;"> CN-SIFPM Prefeitura Municipal de Cabreúva CONAM </div> <div style="text-align: center; margin-top: 10px;"> DESPESAS COM EDUCACAO DESPESAS ORCAMENTARIAS COM RECURSOS PROPRIOS, VINCULADOS, FUNDEF e FUNDEB DO EXERCICIO E DE EXERCICIOS ANTERIORES PREFEITURA MUNICIPAL </div> <div style="display: flex; justify-content: space-between; margin-top: 10px;"> 23/07/2024 JANEIRO A JUNHO/2024 Pagina 6 </div>												
12	365	02	2710000	3.1.90.11.05	- INCORPORACOES			0,00	0,00	2.848,35	2.848,35	2.848,35
12	365	02	2710000	3.1.90.11.10	- ADICIONAL DE INSALUBRIDADE			0,00	0,00	99.708,70	99.708,70	99.708,70
12	365	02	2710000	3.1.90.11.31	- GRATIFICACOES POR EXERCICIO DE CARGO			0,00	0,00	95.848,25	95.848,25	95.848,25
12	365	02	2710000	3.1.90.11.33	- GRATIFICACAO POR EXERCICIO DE FUNCOES			0,00	0,00	138.369,42	138.369,42	138.369,42
12	365	02	2710000	3.1.90.11.43	- 13 SALARIO			0,00	0,00	333.428,36	333.428,36	333.428,36
12	365	02	2710000	3.1.90.11.44	- FERIAS - ABONO PECUNIARIO			0,00	0,00	5.508,70	5.508,70	5.508,70
12	365	02	2710000	3.1.90.11.45	- FERIAS - ABONO CONSTITUCIONAL			0,00	0,00	43.908,12	43.908,12	43.908,12
12	365	02	2710000	3.1.90.13.01	- FGTS			0,00	0,00	1.423.591,65	576.896,85	576.896,85
12	365	02	2710000	3.1.90.13.02	- CONTRIBUICOES PREVIDENCIARIAS - INSS			0,00	0,00	3.760.011,97	760.628,43	760.628,43
12	365	02	2710000	3.1.90.16.99	- OUTRAS DESPESAS VARIAVEIS - PESSOAL CIVIL			0,00	0,00	232.202,60	232.202,60	232.202,60
12	365	02	2710000	3.1.90.94.01	- INDENIZACOES E RESTIT TRABALHISTAS-ATIVO - P CIVIL			0,00	0,00	40.266,86	38.999,97	38.999,97
12	365	02	2710000	3.1.90.94.99	- OUTRAS INDENIZACOES E RESTITUICOES TRABALHISTAS			0,00	0,00	10,17	10,17	10,17
2720000 - EDUCACAO-FUNDEB-MAG/PROF EDUCACAO - PRE-ESCOLA								9.571.000,00	9.571.000,00	7.046.634,68	4.860.675,36	4.860.675,36
12	365	02	2720000	3.1.90.00.00	- APLICACOES DIRETAS			9.571.000,00	9.571.000,00	0,00	0,00	0,00
12	365	02	2720000	3.1.90.11.01	- VENCIMENTOS E SALARIOS			0,00	0,00	3.479.593,55	3.479.593,55	3.479.593,55
12	365	02	2720000	3.1.90.11.04	- ADICIONAL NOTURNO			0,00	0,00	1.155,34	1.155,34	1.155,34
12	365	02	2720000	3.1.90.11.05	- INCORPORACOES			0,00	0,00	9.544,64	9.544,64	9.544,64
12	365	02	2720000	3.1.90.11.10	- ADICIONAL DE INSALUBRIDADE			0,00	0,00	111.154,06	111.154,06	111.154,06
12	365	02	2720000	3.1.90.11.31	- GRATIFICACOES POR EXERCICIO DE CARGO			0,00	0,00	30.127,77	30.127,77	30.127,77
12	365	02	2720000	3.1.90.11.33	- GRATIFICACAO POR EXERCICIO DE FUNCOES			0,00	0,00	58.394,50	58.394,50	58.394,50
12	365	02	2720000	3.1.90.11.43	- 13 SALARIO			0,00	0,00	122.603,86	122.603,86	122.603,86
12	365	02	2720000	3.1.90.11.44	- FERIAS - ABONO PECUNIARIO			0,00	0,00	5.691,42	5.691,42	5.691,42
12	365	02	2720000	3.1.90.11.45	- FERIAS - ABONO CONSTITUCIONAL			0,00	0,00	20.426,72	20.426,72	20.426,72
12	365	02	2720000	3.1.90.13.01	- FGTS			0,00	0,00	837.244,33	330.181,53	330.181,53
12	365	02	2720000	3.1.90.13.02	- CONTRIBUICOES PREVIDENCIARIAS - INSS			0,00	0,00	2.118.474,80	439.578,28	439.578,28
12	365	02	2720000	3.1.90.16.99	- OUTRAS DESPESAS VARIAVEIS - PESSOAL CIVIL			0,00	0,00	223.574,52	223.574,52	223.574,52
12	365	02	2720000	3.1.90.94.01	- INDENIZACOES E RESTIT TRABALHISTAS-ATIVO - P CIVIL			0,00	0,00	28.649,17	28.649,17	28.649,17
05 - TRANSFERENCIAS E CONVENIOS FEDERAIS - VINCULADOS								2.292.808,00	2.292.808,02	1.743.335,23	1.160.436,03	1.160.436,03
2800001 - SALARIO EDUCACAO - CRECHES								1.202.380,00	810.321,00	441.187,79	441.187,79	441.187,79
12	365	05	2800001	3.3.90.00.00	- APLICACOES DIRETAS			1.201.380,00	809.321,00	0,00	0,00	0,00
12	365	05	2800001	3.3.90.30.23	- UNIFORMES, TECIDOS E AVIAMENTOS			0,00	0,00	441.187,79	441.187,79	441.187,79
12	365	05	2800001	4.4.90.00.00	- APLICACOES DIRETAS			1.000,00	1.000,00	0,00	0,00	0,00
2810001 - SALARIO EDUCACAO - PRE-ESCOLA								501.000,00	893.059,02	891.978,16	499.919,16	499.919,16
12	365	05	2810001	3.3.90.00.00	- APLICACOES DIRETAS			501.000,00	501.000,00	0,00	0,00	0,00
12	365	05	2810001	3.3.90.30.23	- UNIFORMES, TECIDOS E AVIAMENTOS			0,00	0,00	499.919,16	499.919,16	499.919,16
12	365	05	2810001	4.4.90.00.00	- APLICACOES DIRETAS			0,00	392.059,02	0,00	0,00	0,00
12	365	05	2810001	4.4.90.30.00	- MATERIAL DE CONSUMO			0,00	0,00	112.110,00	0,00	0,00
12	365	05	2810001	4.4.90.52.42	- MOBILIARIO EM GERAL			0,00	0,00	279.949,00	0,00	0,00
2830001 - PNAE - CRECHE								353.460,00	353.460,00	260.594,00	138.751,40	138.751,40
12	365	05	2830001	3.3.90.00.00	- APLICACOES DIRETAS			353.460,00	353.460,00	0,00	0,00	0,00
12	365	05	2830001	3.3.90.30.07	- GENEROS DE ALIMENTACAO			0,00	0,00	260.594,00	138.751,40	138.751,40
2840001 - PNAE - PRE-ESCOLA								205.488,00	205.488,00	143.841,60	74.844,00	74.844,00



CN-SIFPM		Prefeitura Municipal de Cabreúva								CONAM
		DESPESAS COM EDUCACAO DESPESAS ORCAMENTARIAS COM RECURSOS PROPRIOS, VINCULADOS, FUNDEF e FUNDEB DO EXERCICIO E DE EXERCICIOS ANTERIORES PREFEITURA MUNICIPAL								Pagina 7
23/07/2024		JANEIRO A JUNHO/2024								
FUNCAO	SUBFUNCAO	FONTE DE RECURSO	CODIGO DE APLICACAO	CLASSIFICACAO ECONOMICA	DOTACAO INICIAL	DOTACAO ATUALIZADA	DESPESA EMPENHADA ATE O TRIMESTRE	DESPESA LIQUIDADADA ATE O TRIMESTRE	DESPESA PAGA ATE O TRIMESTRE	
12	365	05	2840001	3.3.90.00.00 - APLICACOES DIRETAS	205.488,00	205.488,00	0,00	0,00	0,00	
12	365	05	2840001	3.3.90.30.07 - GENEROS DE ALIMENTACAO	0,00	0,00	143.841,60	74.844,00	74.844,00	
			2870001	PNATE - PRE-ESCOLA	27.380,00	27.380,00	5.733,68	5.733,68	5.733,68	
12	365	05	2870001	3.3.90.00.00 - APLICACOES DIRETAS	27.380,00	27.380,00	0,00	0,00	0,00	
12	365	05	2870001	3.3.90.30.39 - MATERIAL PARA MANUTENCAO DE VEICULOS	0,00	0,00	5.733,68	5.733,68	5.733,68	
			2910001	PDDE - CRECHE	3.100,00	3.100,00	0,00	0,00	0,00	
12	365	05	2910001	3.3.90.00.00 - APLICACOES DIRETAS	3.100,00	3.100,00	0,00	0,00	0,00	
			91	TESOURO	0,00	3.021.328,70	3.021.328,68	988.722,59	988.722,59	
			2120000	EDUCACAO INFANTIL - CRECHE	0,00	710.823,91	710.823,90	0,00	0,00	
12	365	91	2120000	4.4.90.00.00 - APLICACOES DIRETAS	0,00	710.823,91	0,00	0,00	0,00	
12	365	91	2120000	4.4.90.51.99 - OUTRAS OBRAS E INSTALACOES	0,00	0,00	710.823,90	0,00	0,00	
			2130000	EDUCACAO INFANTIL - PRE-ESCOLA	0,00	2.310.504,79	2.310.504,78	988.722,59	988.722,59	
12	365	91	2130000	4.4.90.00.00 - APLICACOES DIRETAS	0,00	2.310.504,79	0,00	0,00	0,00	
12	365	91	2130000	4.4.90.51.99 - OUTRAS OBRAS E INSTALACOES	0,00	0,00	2.310.504,78	988.722,59	988.722,59	
			92	TRANSFERENCIAS E CONVENIOS ESTADUAIS - VINCULADOS	0,00	86.420,06	86.420,00	86.420,00	86.420,00	
			2652023	FUNDEB VAAR - EXERCICIO ANTERIOR	0,00	42.978,04	42.978,00	42.978,00	42.978,00	
12	365	92	2652023	3.3.90.00.00 - APLICACOES DIRETAS	0,00	42.978,02	0,00	0,00	0,00	
12	365	92	2652023	3.3.90.30.16 - MATERIAL DE EXPEDIENTE	0,00	0,00	12.978,00	12.978,00	12.978,00	
12	365	92	2652023	3.3.90.39.16 - MANUTENCAO E CONSERVACAO DE BENS IMOVEIS	0,00	0,00	30.000,00	30.000,00	30.000,00	
12	365	92	2652023	4.4.90.00.00 - APLICACOES DIRETAS	0,00	0,02	0,00	0,00	0,00	
			2990003	EMENDA PARL. 2023.023.49423-INVEST-MACRIS (E)	0,00	15.677,00	15.677,00	15.677,00	15.677,00	
12	365	92	2990003	4.4.90.00.00 - APLICACOES DIRETAS	0,00	15.677,00	0,00	0,00	0,00	
12	365	92	2990003	4.4.90.52.42 - MOBILIARIO EM GERAL	0,00	0,00	15.677,00	15.677,00	15.677,00	
			2990004	EMENDA PARL. 2023.023.49423-CUSTEIO-MACRIS (E)	0,00	27.765,02	27.765,00	27.765,00	27.765,00	
12	365	92	2990004	4.4.90.00.00 - APLICACOES DIRETAS	0,00	27.765,02	0,00	0,00	0,00	
12	365	92	2990004	4.4.90.30.00 - MATERIAL DE CONSUMO	0,00	0,00	12.330,00	12.330,00	12.330,00	
12	365	92	2990004	4.4.90.52.42 - MOBILIARIO EM GERAL	0,00	0,00	15.435,00	15.435,00	15.435,00	
			95	TRANSFERENCIAS E CONVENIOS FEDERAIS - VINCULADOS	0,00	90.743,03	0,00	0,00	0,00	
			2830001	PNAE - CRECHE	0,00	67.954,76	0,00	0,00	0,00	
12	365	95	2830001	3.3.90.00.00 - APLICACOES DIRETAS	0,00	67.954,76	0,00	0,00	0,00	
			2840001	PNAE - PRE-ESCOLA	0,00	20.693,91	0,00	0,00	0,00	
12	365	95	2840001	3.3.90.00.00 - APLICACOES DIRETAS	0,00	20.693,91	0,00	0,00	0,00	
			2910001	PDDE - CRECHE	0,00	2.094,36	0,00	0,00	0,00	
12	365	95	2910001	3.3.90.00.00 - APLICACOES DIRETAS	0,00	2.094,36	0,00	0,00	0,00	



CN-SIFPM		Prefeitura Municipal de Cabreúva					CONAM			
FUNCAO		FONTES DE RECURSO	CODIGO DE APLICACAO	CLASSIFICACAO ECONOMICA	DOTACAO INICIAL	DOTACAO ATUALIZADA	DESPESA EMPENHADA ATE O TRIMESTRE	DESPESA LIQUIDADADA ATE O TRIMESTRE	DESPESA PAGA ATE O TRIMESTRE	
366 - EDUCACAO DE JOVENS E ADULTOS					852.806,00	854.805,24	473.024,79	315.983,29	315.983,29	
01 - TESOURO					33.000,00	33.000,00	0,00	0,00	0,00	
2200000 - ENSINO FUNDAMENTAL					33.000,00	33.000,00	0,00	0,00	0,00	
12	366	01	2200000	3.1.90.00.00 - APLICACOES DIRETAS	31.000,00	31.000,00	0,00	0,00	0,00	
12	366	01	2200000	3.3.90.00.00 - APLICACOES DIRETAS	2.000,00	2.000,00	0,00	0,00	0,00	
02 - TRANSFERENCIAS E CONVENIOS ESTADUAIS - VINCULADOS					813.000,00	813.000,00	468.260,59	313.773,39	313.773,39	
2610000 - EDUCACAO-FUNDEB-MAG/PROF - EDUCACAO					813.000,00	813.000,00	468.260,59	313.773,39	313.773,39	
12	366	02	2610000	3.1.90.00.00 - APLICACOES DIRETAS	813.000,00	813.000,00	0,00	0,00	0,00	
12	366	02	2610000	3.1.90.11.01 - VENCIMENTOS E SALARIOS	0,00	0,00	222.543,07	222.543,07	222.543,07	
12	366	02	2610000	3.1.90.11.04 - ADICIONAL NOTURNO	0,00	0,00	20.044,18	20.044,18	20.044,18	
12	366	02	2610000	3.1.90.11.43 - 13 SALARIO	0,00	0,00	11.867,82	11.867,82	11.867,82	
12	366	02	2610000	3.1.90.13.01 - FGTS	0,00	0,00	49.422,23	23.034,69	23.034,69	
12	366	02	2610000	3.1.90.13.02 - CONTRIBUICOES PREVIDENCIARIAS - INSS	0,00	0,00	158.577,77	30.478,11	30.478,11	
12	366	02	2610000	3.1.90.16.99 - OUTRAS DESPESAS VARIAVEIS - PESSOAL CIVIL	0,00	0,00	2.849,53	2.849,53	2.849,53	
12	366	02	2610000	3.1.90.94.01 - INDENIZACOES E RESTIT TRABALHISTAS-ATIVO - P CIVIL	0,00	0,00	2.955,99	2.955,99	2.955,99	
05 - TRANSFERENCIAS E CONVENIOS FEDERAIS - VINCULADOS					6.806,00	6.806,00	4.764,20	2.209,90	2.209,90	
2430001 - PNAE - EJA					6.806,00	6.806,00	4.764,20	2.209,90	2.209,90	
12	366	05	2430001	3.3.90.00.00 - APLICACOES DIRETAS	6.806,00	6.806,00	0,00	0,00	0,00	
12	366	05	2430001	3.3.90.30.07 - GENEROS DE ALIMENTACAO	0,00	0,00	4.764,20	2.209,90	2.209,90	
95 - TRANSFERENCIAS E CONVENIOS FEDERAIS - VINCULADOS					0,00	1.999,24	0,00	0,00	0,00	
2430001 - PNAE - EJA					0,00	1.999,24	0,00	0,00	0,00	
12	366	95	2430001	3.3.90.00.00 - APLICACOES DIRETAS	0,00	1.999,24	0,00	0,00	0,00	
TOTAL					94.552.924,00	108.937.883,22	71.813.872,29	43.365.372,29	43.260.261,53	

CONAM-ENSINO0-2024



CN-SIFPM		Prefeitura Municipal de Cabreúva										CONAM
23/07/2024		JANEIRO A JUNHO/2024										Página 1
FUNCAO		FUNCAO	SUBFUNCAO	RECURSO	CODIGO DE APLICACAO	CLASSIFICACAO ECONOMICA	DOTACAO INICIAL	DOTACAO ATUALIZADA	DESPESA EMPENHADA ATE O QUADRIMESTRE	DESPESA LIQUIDADADA ATE O QUADRIMESTRE	DESPESA PAGA ATE O QUADRIMESTRE	
DESpesas com Saúde												
DESpesas Orçamentárias com Recursos Próprios e Vinculados do Exercício e de Exercícios Anteriores												
Prefeitura Municipal												
FUNCAO: 10 - SAÚDE / SUBFUNCOES TÍPICAS DE SAÚDE												
10							39.232.974,00	75.606.777,78	58.061.494,35	22.725.005,39	22.368.556,23	
							10.177.120,00	20.860.460,52	12.075.307,74	5.020.840,18	4.882.642,72	
							6.544.800,00	6.144.799,63	4.627.167,25	1.911.071,38	1.880.995,72	
							6.544.800,00	6.144.799,63	4.627.167,25	1.911.071,38	1.880.995,72	
10	301	01			3100000 - SAÚDE - GERAL		479.000,00	478.999,99	0,00	0,00	0,00	
10	301	01			3100000 3.1.90.13.01 - FGTS		0,00	0,00	99.881,86	31.667,14	31.667,14	
10	301	01			3100000 3.1.90.13.02 - CONTRIBUIÇÕES PREVIDENCIÁRIAS - INSS		0,00	0,00	246.145,12	49.352,82	49.352,82	
10	301	01			3100000 3.1.90.91.99 - OUTRAS SENTENÇAS JUDICIAIS		0,00	0,00	25.744,52	25.744,52	25.744,52	
10	301	01			3100000 3.3.67.00.00 - EXECUÇÃO CONTRATO PARCERIA PÚBLICO-PRIVADA - PPP		2.548.800,00	2.548.800,00	0,00	0,00	0,00	
10	301	01			3100000 3.3.67.83.00 - CONTR PPP EXCETO SUBV ECONO, APORTE E FND GARANTID		0,00	0,00	2.469.915,71	996.160,67	996.160,67	
10	301	01			3100000 3.3.90.00.00 - APLICAÇÕES DIRETAS		3.461.000,00	2.781.499,79	0,00	0,00	0,00	
10	301	01			3100000 3.3.90.30.23 - UNIFORMES, TECIDOS E AVIAMENTOS		0,00	0,00	65.895,93	0,00	0,00	
10	301	01			3100000 3.3.90.30.36 - MATERIAL HOSPITALAR		0,00	0,00	40.878,26	38.106,50	38.106,50	
10	301	01			3100000 3.3.90.30.39 - MATERIAL PARA MANUTENÇÃO DE VEÍCULOS		0,00	0,00	133.918,98	66.839,84	66.839,84	
10	301	01			3100000 3.3.90.39.10 - LOCAÇÃO DE IMÓVEIS		0,00	0,00	3.800,00	1.900,00	1.900,00	
10	301	01			3100000 3.3.90.39.12 - LOCAÇÃO DE MÁQUINAS E EQUIPAMENTOS		0,00	0,00	169.722,13	57.843,52	57.843,52	
10	301	01			3100000 3.3.90.39.14 - LOCAÇÃO BENS MOVEIS-OUTRAS NATUREZAS E INTANGÍVEIS		0,00	0,00	32.285,47	12.546,80	12.546,80	
10	301	01			3100000 3.3.90.39.17 - MANUTENÇÃO E CONSERVAÇÃO - MÁQUINAS E EQUIPAMENTOS		0,00	0,00	9.648,00	4.020,00	4.020,00	
10	301	01			3100000 3.3.90.39.19 - MANUTENÇÃO E CONSERVAÇÃO DE VEÍCULOS		0,00	0,00	47.498,18	28.683,18	28.683,18	
10	301	01			3100000 3.3.90.39.20 - MANUTENÇÃO E CONSERV BENS MOVEIS - OUTRA NATUREZAS		0,00	0,00	43.492,00	0,00	0,00	
10	301	01			3100000 3.3.90.39.43 - SERVIÇOS DE ENERGIA ELÉTRICA		0,00	0,00	180.000,00	120.543,22	104.961,58	
10	301	01			3100000 3.3.90.39.44 - SERVIÇOS DE ÁGUA E ESGOTO		0,00	0,00	0,00	0,00	0,00	
10	301	01			3100000 3.3.90.39.47 - SERVIÇOS DE COMUNICAÇÃO EM GERAL		0,00	0,00	6.176,59	6.176,59	6.176,59	
10	301	01			3100000 3.3.90.39.50 - SERVIÇO MÉDICO-HOSPITALAR, ODONTO E LABORATORIAIS		0,00	0,00	210.200,00	99.652,00	99.652,00	
10	301	01			3100000 3.3.90.39.69 - SEGUROS EM GERAL		0,00	0,00	91.167,60	53.163,77	53.163,77	
10	301	01			3100000 3.3.90.39.78 - LIMPEZA E CONSERVAÇÃO		0,00	0,00	1.956,98	1.956,98	1.956,98	
10	301	01			3100000 3.3.90.39.99 - OUTROS SERVIÇOS DE TERCEIROS - PESSOA JURÍDICA		0,00	0,00	186.773,42	70.170,41	69.618,89	
10	301	01			3100000 3.3.90.40.16 - LOCAÇÃO DE SOFTWARE		0,00	0,00	167.177,67	62.494,17	62.494,17	
10	301	01			3100000 3.3.90.46.01 - INDENIZAÇÃO AUXÍLIO ALIMENTAÇÃO		0,00	0,00	68.681,00	32.327,90	32.327,90	
10	301	01			3100000 3.3.90.48.99 - DEMAIS AUXÍLIOS FINANCEIROS A PESSOAS FÍSICAS		0,00	0,00	303.783,19	141.078,85	137.778,85	
10	301	01			3100000 4.4.90.00.00 - APLICAÇÕES DIRETAS		56.000,00	335.499,85	0,00	0,00	0,00	
10	301	01			3100000 4.4.90.30.00 - MATERIAL DE CONSUMO		0,00	0,00	22.424,64	0,00	0,00	
					02 - TRANSFERÊNCIAS E CONVENIOS ESTADUAIS - VINCULADOS		203.520,00	539.127,49	76.126,90	23.966,70	13.840,00	
					3010037 - PISO ATENÇÃO BÁSICA - ESTADO		203.520,00	0,00	0,00	0,00	0,00	
10	301	02			3010037 3.3.90.00.00 - APLICAÇÕES DIRETAS		203.520,00	0,00	0,00	0,00	0,00	
					3010066 - CONSTRUÇÃO UBS VALE VERDE		0,00	335.607,49	0,00	0,00	0,00	
10	301	02			3010066 4.4.90.00.00 - APLICAÇÕES DIRETAS		0,00	335.607,49	0,00	0,00	0,00	
					3010076 - IGM SUS PAULISTA (E) SAÚDE		0,00	126.825,00	0,00	0,00	0,00	



CN-SIFPM										CONAM
Prefeitura Municipal de Cabreúva										
DESPESAS COM SAUDE										
DESPESAS ORCAMENTARIAS COM RECURSOS PROPRIOS E VINCULADOS DO EXERCICIO E DE EXERCICIO ANTERIORES										
PREFEITURA MUNICIPAL										
23/07/2024										Pagina 2
JANEIRO A JUNHO/2024										
FUNCAO	SUBFUNCAO	FONTE DE RECURSO	CODIGO DE APLICACAO	CLASSIFICACAO ECONOMICA	DOTACAO INICIAL	DOTACAO ATUALIZADA	DESPESA EMPENHADA ATE O QUADRIMESTRE	DESPESA LIQUIDADADA ATE O QUADRIMESTRE	DESPESA PAGA ATE O QUADRIMESTRE	
10	301	02	3010076	3.3.90.00.00 - APLICACOES DIRETAS	0,00	126.825,00	0,00	0,00	0,00	
			3010078	- MANEJO CLINICO DENGUE (E)	0,00	76.695,00	76.126,90	23.966,70	13.840,00	
10	301	02	3010078	3.3.90.00.00 - APLICACOES DIRETAS	0,00	76.695,00	0,00	0,00	0,00	
10	301	02	3010078	3.3.90.30.09 - MATERIAL FARMACOLOGICO	0,00	0,00	65.908,90	16.663,70	7.577,00	
10	301	02	3010078	3.3.90.30.36 - MATERIAL HOSPITALAR	0,00	0,00	10.218,00	7.303,00	6.263,00	
		05		- TRANSFERENCIAS E CONVENIOS FEDERAIS - VINCULADOS	3.428.800,00	3.459.610,01	1.649.474,70	1.352.191,24	1.352.191,24	
			1400000	- ROYALTIES DA EXPLORACAO DO PETROLEO E GAS NATURAL	40.000,00	40.000,00	0,00	0,00	0,00	
10	301	05	1400000	3.3.90.00.00 - APLICACOES DIRETAS	40.000,00	40.000,00	0,00	0,00	0,00	
			3010011	- INCENTIVO FINANCEIRO DA APS - DESEMPENHO	250.000,00	250.000,00	0,00	0,00	0,00	
10	301	05	3010011	3.3.90.00.00 - APLICACOES DIRETAS	250.000,00	250.000,00	0,00	0,00	0,00	
			3010019	- CEO - CUSTEIO	133.800,00	133.800,00	3.800,00	3.800,00	3.800,00	
10	301	05	3010019	3.3.90.00.00 - APLICACOES DIRETAS	133.800,00	133.800,00	0,00	0,00	0,00	
10	301	05	3010019	3.3.90.39.10 - LOCACAO DE IMOVEIS	0,00	0,00	3.800,00	3.800,00	3.800,00	
			3010021	- INCENTIVO FINANCEIRO DA APS - CAPITACAO PONDERADA	2.000.000,00	2.000.000,00	1.088.310,88	863.383,82	863.383,82	
10	301	05	3010021	3.3.90.00.00 - APLICACOES DIRETAS	2.000.000,00	2.000.000,00	0,00	0,00	0,00	
10	301	05	3010021	3.3.90.30.01 - COMBUSTIVEIS E LUBRIFICANTES AUTOMOTIVOS	0,00	0,00	300.000,00	300.000,00	300.000,00	
10	301	05	3010021	3.3.90.30.04 - GAS ENGARRAFADO	0,00	0,00	120.173,63	27.795,87	27.795,87	
10	301	05	3010021	3.3.90.39.10 - LOCACAO DE IMOVEIS	0,00	0,00	3.800,00	3.248,00	3.248,00	
10	301	05	3010021	3.3.90.39.20 - MANUTENCAO E CONSERV BENS MOVEIS - OUTRA NATUREZAS	0,00	0,00	43.492,00	42.570,00	42.570,00	
10	301	05	3010021	3.3.90.39.50 - SERVICO MEDICO-HOSPITALAR, ODONTO E LABORATORIAIS	0,00	0,00	360.827,39	360.827,39	360.827,39	
10	301	05	3010021	3.3.90.39.69 - SEGUROS EM GERAL	0,00	0,00	10.017,86	0,00	0,00	
10	301	05	3010021	3.3.90.40.16 - LOCACAO DE SOFTWARE	0,00	0,00	250.000,00	128.942,56	128.942,56	
			3010022	- PROGRAMA DE INFORMATIZACAO DA APS	150.000,00	150.000,00	88.327,68	15.971,28	15.971,28	
10	301	05	3010022	3.3.90.00.00 - APLICACOES DIRETAS	150.000,00	150.000,00	0,00	0,00	0,00	
10	301	05	3010022	3.3.90.40.16 - LOCACAO DE SOFTWARE	0,00	0,00	88.327,68	15.971,28	15.971,28	
			3010079	- ESTRUTURACAO SAUDE BUCAL (F) APS	0,00	30.810,00	0,00	0,00	0,00	
10	301	05	3010079	4.4.90.00.00 - APLICACOES DIRETAS	0,00	30.810,00	0,00	0,00	0,00	
			3020009	- INCREMENTO TEMPORARIO -MAC-PORTARIA 1464_2021	0,00	0,01	0,00	0,00	0,00	
10	301	05	3020009	4.4.90.00.00 - APLICACOES DIRETAS	0,00	0,01	0,00	0,00	0,00	
			3130000	- TR. GOV. FED. VENC. AG. COM. SAUDE/COMB. ENDEMIAS	855.000,00	855.000,00	469.036,14	469.036,14	469.036,14	
10	301	05	3130000	3.1.90.00.00 - APLICACOES DIRETAS	855.000,00	855.000,00	0,00	0,00	0,00	
10	301	05	3130000	3.1.90.11.01 - VENCIMENTOS E SALARIOS	0,00	0,00	340.511,19	340.511,19	340.511,19	
10	301	05	3130000	3.1.90.11.10 - ADICIONAL DE INSALUBRIDADE	0,00	0,00	35.232,39	35.232,39	35.232,39	
10	301	05	3130000	3.1.90.11.31 - GRATIFICACOES POR EXERCICIO DE CARGO	0,00	0,00	4.669,35	4.669,35	4.669,35	
10	301	05	3130000	3.1.90.11.43 - 13 SALARIO	0,00	0,00	20.222,05	20.222,05	20.222,05	
10	301	05	3130000	3.1.90.11.44 - FERIAS - ABONO PECUNIARIO	0,00	0,00	4.989,58	4.989,58	4.989,58	
10	301	05	3130000	3.1.90.11.45 - FERIAS - ABONO CONSTITUCIONAL	0,00	0,00	56.864,28	56.864,28	56.864,28	



CN-SIFPM		CONAM							
		Prefeitura Municipal de Cabreúva DESPESAS COM SAUDE DESPESAS ORCAMENTARIAS COM RECURSOS PROPRIOS E VINCULADOS DO EXERCICIO E DE EXERCICIO ANTERIORES PREFEITURA MUNICIPAL							
23/07/2024		JANEIRO A JUNHO/2024							
		Pagina 3							
FUNCAO	SUBFUNCAO	FONTE DE RECURSO	CODIGO DE APLICACAO	CLASSIFICACAO ECONOMICA	DOTACAO INICIAL	DOTACAO ATUALIZADA	DESPESA EMPENHADA ATE O QUADRIMESTRE	DESPESA LIQUIDADADA ATE O QUADRIMESTRE	DESPESA PAGA ATE O QUADRIMESTRE
10	301	05	3130000	3.1.90.16.99 - OUTRAS DESPESAS VARIAVEIS - PESSOAL CIVIL	0,00	0,00	2.006,66	2.006,66	2.006,66
10	301	05	3130000	3.1.90.94.01 - INDENIZACOES E RESTIT TRABALHISTAS-ATIVO - P CIVIL	0,00	0,00	4.540,64	4.540,64	4.540,64
		91		- TESOUREO	0,00	343.936,32	343.936,30	53.454,61	53.454,61
			3100000	- SAUDE - GERAL	0,00	343.936,32	343.936,30	53.454,61	53.454,61
10	301	91	3100000	4.4.90.00.00 - APLICACOES DIRETAS	0,00	343.936,32	0,00	0,00	0,00
10	301	91	3100000	4.4.90.51.99 - OUTRAS OBRAS E INSTALACOES	0,00	0,00	343.936,30	53.454,61	53.454,61
		92		- TRANSFERENCIAS E CONVENIOS ESTADUAIS - VINCULADOS	0,00	2.375.789,74	777.026,81	454.677,75	454.677,75
			3010003	- REFORMA POLICLINICA WILSON FEDERSONI (E)	0,00	350.075,78	337.364,94	221.468,33	221.468,33
10	301	92	3010003	4.4.90.00.00 - APLICACOES DIRETAS	0,00	350.075,78	0,00	0,00	0,00
10	301	92	3010003	4.4.90.51.99 - OUTRAS OBRAS E INSTALACOES	0,00	0,00	337.364,94	221.468,33	221.468,33
			3010037	- PISO ATENCAO BASICA - ESTADO	0,00	170.851,23	167.538,96	151.370,28	151.370,28
10	301	92	3010037	3.3.90.00.00 - APLICACOES DIRETAS	0,00	170.851,23	0,00	0,00	0,00
10	301	92	3010037	3.3.90.30.09 - MATERIAL FARMACOLOGICO	0,00	0,00	79.614,66	75.639,98	75.639,98
10	301	92	3010037	3.3.90.30.36 - MATERIAL HOSPITALAR	0,00	0,00	87.924,30	75.730,30	75.730,30
			3010060	- CUSTEIO RESOLUCAO SS 86_2021 - DEP. MARCIO DA FARM	0,00	28.076,65	8.240,00	0,00	0,00
10	301	92	3010060	3.3.90.00.00 - APLICACOES DIRETAS	0,00	28.076,65	0,00	0,00	0,00
10	301	92	3010060	3.3.90.39.19 - MANUTENCAO E CONSERVACAO DE VEICULOS	0,00	0,00	8.240,00	0,00	0,00
			3010061	- CUSTEIO RESOLUCAO SS 86_2021 - DEP. JORGE WILSON	0,00	3.633,96	3.520,00	3.200,00	3.200,00
10	301	92	3010061	3.3.90.00.00 - APLICACOES DIRETAS	0,00	3.633,96	0,00	0,00	0,00
10	301	92	3010061	3.3.90.39.19 - MANUTENCAO E CONSERVACAO DE VEICULOS	0,00	0,00	3.520,00	3.200,00	3.200,00
			3010062	- CUSTEIO RESOLUCAO SS 86_2021 - DEP. ADALBERTO FREI	0,00	5.604,01	4.313,00	3.888,00	3.888,00
10	301	92	3010062	3.3.90.00.00 - APLICACOES DIRETAS	0,00	5.604,01	0,00	0,00	0,00
10	301	92	3010062	3.3.90.39.19 - MANUTENCAO E CONSERVACAO DE VEICULOS	0,00	0,00	3.888,00	3.888,00	3.888,00
10	301	92	3010062	3.3.90.39.63 - SERVICOS GRAFICOS E EDITORIAIS	0,00	0,00	425,00	0,00	0,00
			3010066	- CONSTRUCAO UBS VALE VERDE	0,00	152.392,53	152.392,53	50.498,39	50.498,39
10	301	92	3010066	4.4.90.00.00 - APLICACOES DIRETAS	0,00	152.392,53	0,00	0,00	0,00
10	301	92	3010066	4.4.90.51.99 - OUTRAS OBRAS E INSTALACOES	0,00	0,00	152.392,53	50.498,39	50.498,39
			3010072	- EMENDA 2022.051.39768_RES_SS_154_22 E	0,00	6.134,90	6.134,90	6.134,90	6.134,90
10	301	92	3010072	3.3.90.00.00 - APLICACOES DIRETAS	0,00	6.134,90	0,00	0,00	0,00
10	301	92	3010072	3.3.90.30.01 - COMBUSTIVEIS E LUBRIFICANTES AUTOMOTIVOS	0,00	0,00	6.134,90	6.134,90	6.134,90
			3010073	- RESOLUCAO SS 177 202213039549 (E)	0,00	1.500.000,01	0,00	0,00	0,00
10	301	92	3010073	3.3.90.00.00 - APLICACOES DIRETAS	0,00	1.500.000,01	0,00	0,00	0,00
			3080006	- SITUACOES EMERGENCIAIS DE RISCO EPIDEMIOLOGICO -RE	0,00	97.522,46	97.522,48	18.117,85	18.117,85
10	301	92	3080006	3.3.90.00.00 - APLICACOES DIRETAS	0,00	97.522,46	0,00	0,00	0,00
10	301	92	3080006	3.3.90.30.01 - COMBUSTIVEIS E LUBRIFICANTES AUTOMOTIVOS	0,00	0,00	18.117,85	18.117,85	18.117,85



CN-SIFPM		Prefeitura Municipal de Cabreúva								CONAM	
FUNCAO		FONTES DE RECURSO	CODIGO DE APLICACAO	CLASSIFICACAO ECONOMICA	DOTACAO INICIAL	DOTACAO ATUALIZADA	DESPESA EMPENHADA ATE O QUADRIMESTRE	DESPESA LIQUIDADADA ATE O QUADRIMESTRE	DESPESA PAGA ATE O QUADRIMESTRE	Pagina	4
10	301	92	3080006	3.3.90.30.04 - GAS ENGARRAFADO	0,00	0,00	79.404,63	0,00	0,00		
			3080007	RESOLUCAO SS 50/2022 - ESTADO SAUDE	0,00	48.978,15	0,00	0,00	0,00		
10	301	92	3080007	3.3.90.00.00 - APLICACOES DIRETAS	0,00	0,01	0,00	0,00	0,00		
10	301	92	3080007	4.4.90.00.00 - APLICACOES DIRETAS	0,00	48.978,14	0,00	0,00	0,00		
			3080010	RESOLUCAO SS 66/2022 - STA CASA - ESTADO	0,00	12.520,06	0,00	0,00	0,00		
10	301	92	3080010	3.3.90.00.00 - APLICACOES DIRETAS	0,00	0,01	0,00	0,00	0,00		
10	301	92	3080010	4.4.90.00.00 - APLICACOES DIRETAS	0,00	12.520,05	0,00	0,00	0,00		
			95	TRANSFERENCIAS E CONVENIOS FEDERAIS - VINCULADOS	0,00	7.997.197,33	4.601.575,78	1.225.478,50	1.127.483,40		
			3010002	AQ. EQUIP. F/ E-SUS - DEPUTADO HERCULANO	0,00	20.490,79	0,00	0,00	0,00		
10	301	95	3010002	4.4.90.00.00 - APLICACOES DIRETAS	0,00	20.490,79	0,00	0,00	0,00		
			3010007	INCREMENTO TEMPORARIO ATENCAO BASICA	0,00	5.559.448,69	3.779.603,88	759.343,03	680.987,53		
10	301	95	3010007	3.3.90.00.00 - APLICACOES DIRETAS	0,00	5.559.448,68	0,00	0,00	0,00		
10	301	95	3010007	3.3.90.30.01 - COMBUSTIVEIS E LUBRIFICANTES AUTOMOTIVOS	0,00	0,00	571.916,59	138.531,41	138.531,41		
10	301	95	3010007	3.3.90.30.39 - MATERIAL PARA MANUTENCAO DE VEICULOS	0,00	0,00	9.513,90	0,00	0,00		
10	301	95	3010007	3.3.90.39.16 - MANUTENCAO E CONSERVACAO DE BENS IMOVEIS	0,00	0,00	1.887.953,94	542.216,12	542.216,12		
10	301	95	3010007	3.3.90.39.19 - MANUTENCAO E CONSERVACAO DE VEICULOS	0,00	0,00	7.072,00	240,00	240,00		
10	301	95	3010007	3.3.90.39.50 - SERVICO MEDICO-HOSPITALAR, ODONTO E LABORATORIAIS	0,00	0,00	1.303.147,45	78.355,50	0,00		
10	301	95	3010007	4.4.90.00.00 - APLICACOES DIRETAS	0,00	0,01	0,00	0,00	0,00		
			3010008	INCREMENTO EMERG TEMP CUSTEIO - APS - (F)	0,00	284.664,54	1.015,00	0,00	0,00		
10	301	95	3010008	3.3.90.00.00 - APLICACOES DIRETAS	0,00	284.664,54	0,00	0,00	0,00		
10	301	95	3010008	3.3.90.30.36 - MATERIAL HOSPITALAR	0,00	0,00	1.015,00	0,00	0,00		
			3010009	REQUALIFICACAO UBS MILENA CIOLA - REFORMA 2	0,00	1.883,05	0,00	0,00	0,00		
10	301	95	3010009	4.4.90.00.00 - APLICACOES DIRETAS	0,00	1.883,05	0,00	0,00	0,00		
			3010011	INCENTIVO FINANCEIRO DA APS - DESEMPENHO	0,00	178.521,42	111.807,25	81.163,94	63.108,96		
10	301	95	3010011	3.3.90.00.00 - APLICACOES DIRETAS	0,00	178.521,42	0,00	0,00	0,00		
10	301	95	3010011	3.3.90.39.12 - LOCACAO DE MAQUINAS E EQUIPAMENTOS	0,00	0,00	98.022,54	71.910,23	53.855,25		
10	301	95	3010011	3.3.90.39.19 - MANUTENCAO E CONSERVACAO DE VEICULOS	0,00	0,00	7.824,00	7.504,00	7.504,00		
10	301	95	3010011	3.3.90.39.63 - SERVICOS GRAFICOS E EDITORIAIS	0,00	0,00	4.211,00	0,00	0,00		
10	301	95	3010011	3.3.90.39.88 - SERVICOS DE PUBLICIDADE E PROPAGANDA	0,00	0,00	1.749,71	1.749,71	1.749,71		
			3010012	AQUISICAO DE EQUIPAMENTOS - DEP. MANSUR	0,00	43.221,62	0,00	0,00	0,00		
10	301	95	3010012	4.4.90.00.00 - APLICACOES DIRETAS	0,00	43.221,62	0,00	0,00	0,00		
			3010013	CONSTR UBS VILAREJO REQUALIFICACAO	0,00	398,59	0,00	0,00	0,00		
10	301	95	3010013	4.4.90.00.00 - APLICACOES DIRETAS	0,00	398,59	0,00	0,00	0,00		
			3010019	CEO - CUSTEIO	0,00	291.280,50	88.230,08	52.334,60	52.334,60		
10	301	95	3010019	3.3.90.00.00 - APLICACOES DIRETAS	0,00	291.280,50	0,00	0,00	0,00		
10	301	95	3010019	3.3.90.30.09 - MATERIAL FARMACOLOGICO	0,00	0,00	11.303,00	10.067,40	10.067,40		



CN-SIFPM										CONAM
Prefeitura Municipal de Cabreúva										
DESPESAS COM SAUDE										
DESPESAS ORCAMENTARIAS COM RECURSOS PROPRIOS E VINCULADOS DO EXERCICIO E DE EXERCICIO ANTERIORES										
PREFEITURA MUNICIPAL										
23/07/2024										Pagina 5
JANEIRO A JUNHO/2024										
FUNCAO	SUBFUNCAO	FONTE DE RECURSO	CODIGO DE APLICACAO	CLASSIFICACAO ECONOMICA	DOTACAO INICIAL	DOTACAO ATUALIZADA	DESPESA EMPENHADA ATE O QUADRIMESTRE	DESPESA LIQUIDADADA ATE O QUADRIMESTRE	DESPESA PAGA ATE O QUADRIMESTRE	
10	301	95	3010019	3.3.90.30.16 - MATERIAL DE EXPEDIENTE	0,00	0,00	927,00	927,00	927,00	
10	301	95	3010019	3.3.90.30.22 - MATERIAL DE LIMPEZA E PRODUTOS DE HIGIENIZACAO	0,00	0,00	941,20	941,20	941,20	
10	301	95	3010019	3.3.90.30.36 - MATERIAL HOSPITALAR	0,00	0,00	5.253,12	0,00	0,00	
10	301	95	3010019	3.3.90.39.12 - LOCACAO DE MAQUINAS E EQUIPAMENTOS	0,00	0,00	29.406,76	0,00	0,00	
10	301	95	3010019	3.3.90.39.50 - SERVICO MEDICO-HOSPITALAR, ODONTO E LABORATORIAIS	0,00	0,00	40.399,00	40.399,00	40.399,00	
			3010021	- INCENTIVO FINANCEIRO DA APS - CAPITACAO PONDERADA	0,00	1.181.077,03	589.709,94	322.316,13	320.731,51	
10	301	95	3010021	3.3.90.00.00 - APLICACOES DIRETAS	0,00	1.181.077,03	0,00	0,00	0,00	
10	301	95	3010021	3.3.90.30.01 - COMBUSTIVEIS E LUBRIFICANTES AUTOMOTIVOS	0,00	0,00	250.000,00	171.988,73	171.988,73	
10	301	95	3010021	3.3.90.30.07 - GENEROS DE ALIMENTACAO	0,00	0,00	27.307,20	13.087,20	13.087,20	
10	301	95	3010021	3.3.90.30.09 - MATERIAL FARMACOLOGICO	0,00	0,00	41.070,60	38.169,60	38.169,60	
10	301	95	3010021	3.3.90.30.16 - MATERIAL DE EXPEDIENTE	0,00	0,00	11.124,00	11.124,00	11.124,00	
10	301	95	3010021	3.3.90.30.21 - MATERIAL DE COPA E COZINHA	0,00	0,00	12.236,35	791,10	791,10	
10	301	95	3010021	3.3.90.30.22 - MATERIAL DE LIMPEZA E PRODUTOS DE HIGIENIZACAO	0,00	0,00	68.851,68	15.810,60	15.810,60	
10	301	95	3010021	3.3.90.30.24 - MATERIAL PARA MANUTENCAO DE BENS IMOVEIS	0,00	0,00	16.210,72	2.706,82	1.122,20	
10	301	95	3010021	3.3.90.30.26 - MATERIAL ELETRICO E ELETRONICO	0,00	0,00	10.619,32	7.761,60	7.761,60	
10	301	95	3010021	3.3.90.30.36 - MATERIAL HOSPITALAR	0,00	0,00	77.560,05	7.967,00	7.967,00	
10	301	95	3010021	3.3.90.30.39 - MATERIAL PARA MANUTENCAO DE VEICULOS	0,00	0,00	74.730,02	52.909,48	52.909,48	
			3010022	- PROGRAMA DE INFORMATIZACAO DA APS	0,00	34.650,01	0,00	0,00	0,00	
10	301	95	3010022	3.3.90.00.00 - APLICACOES DIRETAS	0,00	34.650,01	0,00	0,00	0,00	
			3010035	- ATENCAO BASICA VARIAVEL-SAUDE FAMILIA	0,00	1.671,47	1.620,00	1.620,00	1.620,00	
10	301	95	3010035	3.3.90.00.00 - APLICACOES DIRETAS	0,00	1.671,47	0,00	0,00	0,00	
10	301	95	3010035	3.3.90.30.22 - MATERIAL DE LIMPEZA E PRODUTOS DE HIGIENIZACAO	0,00	0,00	1.620,00	1.620,00	1.620,00	
10	301	95	3010035	3.3.90.30.99 - OUTROS MATERIAIS DE CONSUMO	0,00	0,00	0,00	0,00	0,00	
			3010038	- PROGRAMA SAUDE NA ESCOLA - PSE	0,00	33.993,45	3.939,00	0,00	0,00	
10	301	95	3010038	3.3.90.00.00 - APLICACOES DIRETAS	0,00	33.993,45	0,00	0,00	0,00	
10	301	95	3010038	3.3.90.30.09 - MATERIAL FARMACOLOGICO	0,00	0,00	3.939,00	0,00	0,00	
			3010050	- AQUIS EQUIP/MAT PERM/EMENDA DEP. JOSE OLIMPIO	0,00	129,79	0,00	0,00	0,00	
10	301	95	3010050	4.4.90.00.00 - APLICACOES DIRETAS	0,00	129,79	0,00	0,00	0,00	
			3010051	- AQUIS EQUIP/MAT PERM/EMENDA DEP. LUIS FERNANDO	0,00	2.307,28	0,00	0,00	0,00	
10	301	95	3010051	4.4.90.00.00 - APLICACOES DIRETAS	0,00	2.307,28	0,00	0,00	0,00	
			3010063	- AQUISICAO DE EQUIPAMENTO POR EMENDA/PROPOSTA 20-00	0,00	200.478,59	0,00	0,00	0,00	
10	301	95	3010063	4.4.90.00.00 - APLICACOES DIRETAS	0,00	200.478,59	0,00	0,00	0,00	
			3010068	- AGENTES COMUNITARIOS DA SAUDE - 5%	0,00	150.978,06	16.949,83	0,00	0,00	
10	301	95	3010068	3.3.90.00.00 - APLICACOES DIRETAS	0,00	150.978,06	0,00	0,00	0,00	
10	301	95	3010068	3.3.90.30.23 - UNIFORMES, TECIDOS E AVIAMENTOS	0,00	0,00	16.949,83	0,00	0,00	
			3010069	- IMPL. POL. ATENCAO SAUDE ADOLESCENTE E JOVEM	0,00	3.301,64	0,00	0,00	0,00	
10	301	95	3010069	3.3.90.00.00 - APLICACOES DIRETAS	0,00	3.301,64	0,00	0,00	0,00	
			3130000	- TR. GOV. FED. VENC. AG. COM. SAUDE/COMB. ENDEMIAS	0,00	8.700,81	8.700,80	8.700,80	8.700,80	



FUNCAO		SUBFUNCAO		FONTES DE RECURSO	CODIGO DE APLICACAO	CLASSIFICACAO ECONOMICA	DOTACAO INICIAL	DOTACAO ATUALIZADA	DESPESA EMPENHADA ATE O QUADRIMESTRE	DESPESA LIQUIDADADA ATE O QUADRIMESTRE	DESPESA PAGA ATE O QUADRIMESTRE	
<div style="display: flex; justify-content: space-between;"> CN-SIFPM Prefeitura Municipal de Cabreúva CONAM </div> <div style="text-align: center; margin-top: 10px;"> DESPESAS COM SAUDE DESPESAS ORCAMENTARIAS COM RECURSOS PROPRIOS E VINCULADOS DO EXERCICIO E DE EXERCICIO ANTERIORES PREFEITURA MUNICIPAL </div> <div style="display: flex; justify-content: space-between; margin-top: 10px;"> 23/07/2024 JANEIRO A JUNHO/2024 Pagina 6 </div>												
10	301	95	3130000	3.1.90.00.00	- APLICACOES DIRETAS		0,00	8.700,81	0,00	0,00	0,00	
10	301	95	3130000	3.1.90.11.01	- VENCIMENTOS E SALARIOS		0,00	0,00	8.700,80	8.700,80	8.700,80	
	302 - ASSISTENCIA HOSPITALAR E AMBULATORIAL							27.214.200,00	52.115.098,91	44.976.991,26	16.944.174,99	16.735.305,17
	01 - TESOURO							24.504.000,00	24.368.499,73	22.719.869,76	11.182.573,25	11.085.487,08
	3100000 - SAUDE - GERAL							24.504.000,00	24.368.499,73	22.719.869,76	11.182.573,25	11.085.487,08
10	302	01	3100000	3.3.50.00.00	- TRANSF A INSTITUICOES PRIVADAS SEM FINS LUCRATIVOS		15.200.000,00	15.199.999,98	0,00	0,00	0,00	
10	302	01	3100000	3.3.50.39.01	- TERMO DE COLABORACAO		0,00	0,00	15.199.999,98	7.726.117,18	7.726.117,18	
10	302	01	3100000	3.3.50.39.99	- OUTROS SERVICOS DE TERCEIROS - PESSOA JURIDICA		0,00	0,00	0,00	0,00	0,00	
10	302	01	3100000	3.3.90.00.00	- APLICACOES DIRETAS		9.300.000,00	9.164.499,82	0,00	0,00	0,00	
10	302	01	3100000	3.3.90.30.07	- GENEROS DE ALIMENTACAO		0,00	0,00	712,35	712,35	712,35	
10	302	01	3100000	3.3.90.30.19	- MATERIAL DE ACONDICIONAMENTO E EMBALAGEM		0,00	0,00	201,75	201,75	201,75	
10	302	01	3100000	3.3.90.30.23	- UNIFORMES, TECIDOS E AVIAMENTOS		0,00	0,00	118.093,43	86.698,64	86.698,64	
10	302	01	3100000	3.3.90.30.36	- MATERIAL HOSPITALAR		0,00	0,00	35.160,90	4.122,88	3.252,88	
10	302	01	3100000	3.3.90.30.39	- MATERIAL PARA MANUTENCAO DE VEICULOS		0,00	0,00	61.554,97	18.475,01	18.475,01	
10	302	01	3100000	3.3.90.39.05	- SERVICOS TECNICOS PROFISSIONAIS		0,00	0,00	25.000,00	0,00	0,00	
10	302	01	3100000	3.3.90.39.12	- LOCACAO DE MAQUINAS E EQUIPAMENTOS		0,00	0,00	92.285,93	48.309,84	40.359,84	
10	302	01	3100000	3.3.90.39.14	- LOCACAO BENS MOVEIS-OUTRAS NATUREZAS E INTANGIVEIS		0,00	0,00	15.000,00	11.250,00	11.250,00	
10	302	01	3100000	3.3.90.39.17	- MANUTENCAO E CONSERVACAO - MAQUINAS E EQUIPAMENTOS		0,00	0,00	6.432,00	2.680,00	2.680,00	
10	302	01	3100000	3.3.90.39.19	- MANUTENCAO E CONSERVACAO DE VEICULOS		0,00	0,00	8.820,40	2.823,80	2.823,80	
10	302	01	3100000	3.3.90.39.50	- SERVICO MEDICO-HOSPITALAR, ODONTO E LABORATORIAIS		0,00	0,00	6.827.229,83	3.192.459,02	3.184.160,39	
10	302	01	3100000	3.3.90.39.69	- SEGUROS EM GERAL		0,00	0,00	37.107,90	6.799,76	6.799,76	
10	302	01	3100000	3.3.90.39.99	- OUTROS SERVICOS DE TERCEIROS - PESSOA JURIDICA		0,00	0,00	292.270,32	81.923,02	1.955,48	
10	302	01	3100000	4.4.90.00.00	- APLICACOES DIRETAS		4.000,00	3.999,93	0,00	0,00	0,00	
	05 - TRANSFERENCIAS E CONVENIOS FEDERAIS - VINCULADOS							2.710.200,00	3.594.930,74	2.645.171,37	513.905,73	435.077,85
	1400000 - ROYALTIES DA EXPLORACAO DO PETROLEO E GAS NATURAL							80.000,00	80.000,00	80.000,00	80.000,00	80.000,00
10	302	05	1400000	3.3.90.00.00	- APLICACOES DIRETAS		80.000,00	80.000,00	0,00	0,00	0,00	
10	302	05	1400000	3.3.90.39.10	- LOCACAO DE IMOVEIS		0,00	0,00	80.000,00	80.000,00	80.000,00	
	3020008 - INCREMENTO TEMPORARIO - MAC							0,00	500.000,01	72.956,01	0,00	0,00
10	302	05	3020008	3.3.90.00.00	- APLICACOES DIRETAS		0,00	500.000,01	0,00	0,00	0,00	
10	302	05	3020008	3.3.90.39.50	- SERVICO MEDICO-HOSPITALAR, ODONTO E LABORATORIAIS		0,00	0,00	72.956,01	0,00	0,00	
	3020021 - TETO MUNICIPAL MEDIA E ALTA COMPLEXIDADE							1.958.200,00	1.958.200,00	1.852.200,00	119.599,03	102.298,59
10	302	05	3020021	3.3.90.00.00	- APLICACOES DIRETAS		1.958.200,00	1.958.200,00	0,00	0,00	0,00	
10	302	05	3020021	3.3.90.39.50	- SERVICO MEDICO-HOSPITALAR, ODONTO E LABORATORIAIS		0,00	0,00	1.837.680,00	112.339,03	95.038,59	
10	302	05	3020021	3.3.90.39.99	- OUTROS SERVICOS DE TERCEIROS - PESSOA JURIDICA		0,00	0,00	14.520,00	7.260,00	7.260,00	
	3020024 - MELHOR EM CASA - TETO MUNICIPAL							672.000,00	672.000,00	255.284,63	67.116,22	67.116,22
10	302	05	3020024	3.3.90.00.00	- APLICACOES DIRETAS		672.000,00	672.000,00	0,00	0,00	0,00	
10	302	05	3020024	3.3.90.30.04	- GAS ENGARRAFADO		0,00	0,00	0,00	0,00	0,00	
10	302	05	3020024	3.3.90.36.15	- LOCACAO DE IMOVEIS		0,00	0,00	3.729,50	3.729,50	3.729,50	
10	302	05	3020024	3.3.90.39.50	- SERVICO MEDICO-HOSPITALAR, ODONTO E LABORATORIAIS		0,00	0,00	251.555,13	63.386,72	63.386,72	



FUNCAO		SUBFUNCAO		FONTES DE RECURSO	CODIGOS DE APLICACAO	CLASSIFICACAO ECONOMICA	DOTACAO INICIAL	DOTACAO ATUALIZADA	DESPESA EMPENHADA ATE O QUADRIMESTRE	DESPESA LIQUIDADADA ATE O QUADRIMESTRE	DESPESA PAGA ATE O QUADRIMESTRE
<p>CN-SIFPM Prefeitura Municipal de Cabreúva CONAM</p> <p>DESpesas COM SAUDE</p> <p>DESpesas ORCAMENTARIAS COM RECURSOS PROPRIOS E VINCULADOS DO EXERCICIO E DE EXERCICIO ANTERIORES</p> <p>PREFEITURA MUNICIPAL</p> <p>23/07/2024 JANEIRO A JUNHO/2024 Pagina 7</p>											
10	302	05			3700000	- GRUPO ASSIST FINANC COMPLEMENTAR	0,00	384.730,73	384.730,73	247.190,48	185.663,04
10	302	05			3700000	3.3.50.00.00 - TRANSF A INSTITUICOES PRIVADAS SEM FINS LUCRATIVOS	0,00	384.730,73	0,00	0,00	0,00
10	302	05			3700000	3.3.50.39.01 - TERMO DE COLABORACAO	0,00	0,00	384.730,73	247.190,48	185.663,04
			91			- TESOURO	0,00	15.975.552,72	15.346.226,98	3.637.469,80	3.637.469,80
					3100000	- SAUDE - GERAL	0,00	15.975.552,72	15.346.226,98	3.637.469,80	3.637.469,80
10	302	91			3100000	4.4.90.00.00 - APLICACOES DIRETAS	0,00	15.975.552,72	0,00	0,00	0,00
10	302	91			3100000	4.4.90.51.99 - OUTRAS OBRAS E INSTALACOES	0,00	0,00	15.346.226,98	3.637.469,80	3.637.469,80
			92			- TRANSFERENCIAS E CONVENIOS ESTADUAIS - VINCULADOS	0,00	4.622.051,96	1.538.156,92	714.685,56	714.685,56
					3020011	- CUSTEIO - DEP. RENATA ABREU - E.P. 2022.149.42763	0,00	4.217.891,19	1.417.800,50	680.460,26	680.460,26
10	302	92			3020011	3.3.71.00.00 - TRANSFERENCIAS A CONSORCIOS PUBLICOS	0,00	2.800.000,00	0,00	0,00	0,00
10	302	92			3020011	3.3.90.00.00 - APLICACOES DIRETAS	0,00	1.417.891,19	0,00	0,00	0,00
10	302	92			3020011	3.3.90.30.01 - COMBUSTIVEIS E LUBRIFICANTES AUTOMOTIVOS	0,00	0,00	200.000,00	0,00	0,00
10	302	92			3020011	3.3.90.30.22 - MATERIAL DE LIMPEZA E PRODUTOS DE HIGIENIZACAO	0,00	0,00	17.800,50	17.296,50	17.296,50
10	302	92			3020011	3.3.90.39.50 - SERVICO MEDICO-HOSPITALAR, ODONTO E LABORATORIAIS	0,00	0,00	1.200.000,00	663.163,76	663.163,76
					3020012	- EMENDA 202205044588 CUSTEIO - RES. SS N. 79 - E	0,00	5.352,65	0,00	0,00	0,00
10	302	92			3020012	3.3.90.00.00 - APLICACOES DIRETAS	0,00	5.352,65	0,00	0,00	0,00
					3020013	- EMENDA 202200641260 CUSTEIO - RES. SS N. 78 - E	0,00	99.937,57	99.937,57	24.099,60	24.099,60
10	302	92			3020013	3.3.90.00.00 - APLICACOES DIRETAS	0,00	99.937,57	0,00	0,00	0,00
10	302	92			3020013	3.3.90.30.01 - COMBUSTIVEIS E LUBRIFICANTES AUTOMOTIVOS	0,00	0,00	74.777,97	0,00	0,00
10	302	92			3020013	3.3.90.30.36 - MATERIAL HOSPITALAR	0,00	0,00	25.159,60	24.099,60	24.099,60
					3020014	- EMENDA 202225342255 INVEST - RES. SS N. 78 - E	0,00	228.406,55	0,00	0,00	0,00
10	302	92			3020014	4.4.90.00.00 - APLICACOES DIRETAS	0,00	228.406,55	0,00	0,00	0,00
					3020015	- EMENDA 202205339065 CUSTEIO - RES. SS N. 77 - E	0,00	16.436,13	16.436,10	7.232,40	7.232,40
10	302	92			3020015	3.3.90.00.00 - APLICACOES DIRETAS	0,00	16.436,13	0,00	0,00	0,00
10	302	92			3020015	3.3.90.30.01 - COMBUSTIVEIS E LUBRIFICANTES AUTOMOTIVOS	0,00	0,00	9.203,70	0,00	0,00
10	302	92			3020015	3.3.90.30.22 - MATERIAL DE LIMPEZA E PRODUTOS DE HIGIENIZACAO	0,00	0,00	7.232,40	7.232,40	7.232,40
					3020016	- EMENDA 2022.024.38396_RES_SS_154_22 E	0,00	3.995,47	3.982,75	2.893,30	2.893,30
10	302	92			3020016	3.3.90.00.00 - APLICACOES DIRETAS	0,00	3.995,47	0,00	0,00	0,00
10	302	92			3020016	3.3.90.39.19 - MANUTENCAO E CONSERVACAO DE VEICULOS	0,00	0,00	3.982,75	2.893,30	2.893,30
					3020018	- MAC - CIRURGIAS ELETIVAS (E)	0,00	691,19	0,00	0,00	0,00
10	302	92			3020018	3.3.90.00.00 - APLICACOES DIRETAS	0,00	691,19	0,00	0,00	0,00
					3080010	- RESOLUCAO SS 66/2022 - STA CASA - ESTADO	0,00	49.341,21	0,00	0,00	0,00
10	302	92			3080010	4.4.90.00.00 - APLICACOES DIRETAS	0,00	49.341,21	0,00	0,00	0,00
			95			- TRANSFERENCIAS E CONVENIOS FEDERAIS - VINCULADOS	0,00	3.554.063,76	2.727.566,23	895.540,65	862.584,88



CN-SIFPM		Prefeitura Municipal de Cabreúva							CONAM	
FUNCAO		FONTES DE RECURSO	CODIGO DE APLICACAO	CLASSIFICACAO ECONOMICA	DOTACAO INICIAL	DOTACAO ATUALIZADA	DESPESA EMPENHADA ATE O QUADRIMESTRE	DESPESA LIQUIDADADA ATE O QUADRIMESTRE	DESPESA PAGA ATE O QUADRIMESTRE	
		DESAPESAS COM SAUDE DESAPESAS ORCAMENTARIAS COM RECURSOS PROPRIOS E VINCULADOS DO EXERCICIO E DE EXERCICIO ANTERIORES PREFEITURA MUNICIPAL								
23/07/2024		JANEIRO A JUNHO/2024							Pagina 8	
10	302	95	1400000	ROYALTIES DA EXPLORACAO DO PETROLEO E GAS NATURAL	0,00	400.000,01	390.783,40	116.159,75	116.159,75	
10	302	95	1400000	3.3.90.00.00 - APLICACOES DIRETAS	0,00	400.000,01	0,00	0,00	0,00	
10	302	95	1400000	3.3.90.39.10 - LOCACAO DE IMOVEIS	0,00	0,00	390.783,40	116.159,75	116.159,75	
10	302	95	3010004	AQ. EQUIP. P/ UPA - DEPUTADO JOSE OLIMPIO	0,00	884,74	0,00	0,00	0,00	
10	302	95	3010004	4.4.90.00.00 - APLICACOES DIRETAS	0,00	884,74	0,00	0,00	0,00	
10	302	95	3020001	EQ. P/ CENTRO ESPEC. REABILITACAO - DEP. JOSE OLIM	0,00	12.699,43	0,00	0,00	0,00	
10	302	95	3020001	4.4.90.00.00 - APLICACOES DIRETAS	0,00	12.699,43	0,00	0,00	0,00	
10	302	95	3020003	AQ. EQ/MAT PERMANENTE-MELHOR EM CASA I - JOSE OLIM	0,00	10.079,00	0,00	0,00	0,00	
10	302	95	3020003	4.4.90.00.00 - APLICACOES DIRETAS	0,00	10.079,00	0,00	0,00	0,00	
10	302	95	3020004	AQ. EQ/MAT PERMANENTE-MELHOR EM CASA II - JOSE OLI	0,00	48.903,91	0,00	0,00	0,00	
10	302	95	3020004	4.4.90.00.00 - APLICACOES DIRETAS	0,00	48.903,91	0,00	0,00	0,00	
10	302	95	3020005	REDE CEGONHA - MAC	0,00	3.459,94	0,00	0,00	0,00	
10	302	95	3020005	3.3.90.00.00 - APLICACOES DIRETAS	0,00	3.459,94	0,00	0,00	0,00	
10	302	95	3020006	INCREMENTO TEMPORARIO - MAC - PORTARIA 1433_2021	0,00	1.055,45	1.008,40	0,00	0,00	
10	302	95	3020006	3.3.90.00.00 - APLICACOES DIRETAS	0,00	1.055,45	0,00	0,00	0,00	
10	302	95	3020006	3.3.90.39.19 - MANUTENCAO E CONSERVACAO DE VEICULOS	0,00	0,00	1.008,40	0,00	0,00	
10	302	95	3020008	INCREMENTO TEMPORARIO - MAC	0,00	9.270,49	7.345,00	6.502,97	0,00	
10	302	95	3020008	3.3.90.00.00 - APLICACOES DIRETAS	0,00	9.270,49	0,00	0,00	0,00	
10	302	95	3020008	3.3.90.39.50 - SERVICIO MEDICO-HOSPITALAR, ODONTO E LABORATORIAIS	0,00	0,00	7.000,00	6.502,97	0,00	
10	302	95	3020008	3.3.90.39.63 - SERVICOS GRAFICOS E EDITORIAIS	0,00	0,00	345,00	0,00	0,00	
10	302	95	3020017	MAC_ENTIDADES_PRIV_SEM_FINS_LUCRATIVOS (F)	0,00	35.700,89	0,00	0,00	0,00	
10	302	95	3020017	3.3.50.00.00 - TRANSF A INSTITUICOES PRIVADAS SEM FINS LUCRATIVOS	0,00	35.700,89	0,00	0,00	0,00	
10	302	95	3020019	INCREMENTO EMERG TEMP CUSTEIO - MAC - (F)	0,00	700.000,02	200.000,00	50.000,00	50.000,00	
10	302	95	3020019	3.3.90.00.00 - APLICACOES DIRETAS	0,00	700.000,02	0,00	0,00	0,00	
10	302	95	3020019	3.3.90.39.50 - SERVICIO MEDICO-HOSPITALAR, ODONTO E LABORATORIAIS	0,00	0,00	200.000,00	50.000,00	50.000,00	
10	302	95	3020021	TETO MUNICIPAL MEDIA E ALTA COMPLEXIDADE	0,00	1.743.175,76	1.743.175,76	544.236,67	544.236,67	
10	302	95	3020021	3.3.90.00.00 - APLICACOES DIRETAS	0,00	1.743.175,76	0,00	0,00	0,00	
10	302	95	3020021	3.3.90.39.50 - SERVICIO MEDICO-HOSPITALAR, ODONTO E LABORATORIAIS	0,00	0,00	1.743.175,76	544.236,67	544.236,67	
10	302	95	3020024	MELHOR EM CASA - TETO MUNICIPAL	0,00	537.265,24	349.705,63	143.093,22	116.640,42	
10	302	95	3020024	3.3.90.00.00 - APLICACOES DIRETAS	0,00	537.265,24	0,00	0,00	0,00	
10	302	95	3020024	3.3.90.30.09 - MATERIAL FARMACOLOGICO	0,00	0,00	78.792,40	78.722,33	53.747,33	
10	302	95	3020024	3.3.90.30.23 - UNIFORMES, TECIDOS E AVIAMENTOS	0,00	0,00	510,60	0,00	0,00	
10	302	95	3020024	3.3.90.30.36 - MATERIAL HOSPITALAR	0,00	0,00	35.842,44	33.453,20	31.975,40	
10	302	95	3020024	3.3.90.30.39 - MATERIAL PARA MANUTENCAO DE VEICULOS	0,00	0,00	10.323,28	8.129,76	8.129,76	
10	302	95	3020024	3.3.90.39.12 - LOCACAO DE MAQUINAS E EQUIPAMENTOS	0,00	0,00	213.811,42	19.907,93	19.907,93	



CN-SIFPM		Prefeitura Municipal de Cabreúva								CONAM
23/07/2024		JANEIRO A JUNHO/2024								Página 9
FUNCAO	SUBFUNCAO	FONTE DE RECURSO	CODIGO DE APLICACAO	CLASSIFICACAO ECONOMICA	DOTACAO INICIAL	DOTACAO ATUALIZADA	DESPESA EMPENHADA ATE O QUADRIMESTRE	DESPESA LIQUIDADADA ATE O QUADRIMESTRE	DESPESA PAGA ATE O QUADRIMESTRE	
10	302	95	3020024	3.3.90.39.19 - MANUTENCAO E CONSERVACAO DE VEICULOS	0,00	0,00	6.352,00	2.880,00	2.880,00	
10	302	95	3020024	3.3.90.39.48 - SERVICO DE SELECAO E TREINAMENTO	0,00	0,00	1.136,18	0,00	0,00	
10	302	95	3020024	3.3.90.39.69 - SEGUROS EM GERAL	0,00	0,00	2.937,31	0,00	0,00	
10	302	95	3020030	MAC - FAEC - TRAT. DOENCA MACULAR	0,00	4.299,60	0,00	0,00	0,00	
10	302	95	3020030	3.3.90.00.00 - APLICACOES DIRETAS	0,00	4.299,60	0,00	0,00	0,00	
10	302	95	3700000	GRUPO ASSIST FINANC COMPLEMENTAR	0,00	47.269,28	35.548,04	35.548,04	35.548,04	
10	302	95	3700000	3.3.50.00.00 - TRANSF A INSTITUICOES PRIVADAS SEM FINS LUCRATIVOS	0,00	47.269,28	0,00	0,00	0,00	
10	302	95	3700000	3.3.50.39.01 - TERMO DE COLABORACAO	0,00	0,00	35.548,04	35.548,04	35.548,04	
			303 - SUPORTE PROFILATICO E TERAPEUTICO		1.330.654,00	1.420.006,18	799.455,20	641.635,44	632.253,56	
			01 - TESOURO		1.103.000,00	1.102.999,93	636.436,11	518.455,91	516.529,03	
			3100000 - SAUDE - GERAL		1.103.000,00	1.102.999,93	636.436,11	518.455,91	516.529,03	
10	303	01	3100000	3.3.90.00.00 - APLICACOES DIRETAS	1.100.000,00	1.099.999,94	0,00	0,00	0,00	
10	303	01	3100000	3.3.90.30.09 - MATERIAL FARMACOLOGICO	0,00	0,00	627.974,11	509.993,91	508.067,03	
10	303	01	3100000	3.3.90.30.22 - MATERIAL DE LIMPEZA E PRODUTOS DE HIGIENIZACAO	0,00	0,00	7.374,00	7.374,00	7.374,00	
10	303	01	3100000	3.3.90.30.36 - MATERIAL HOSPITALAR	0,00	0,00	1.088,00	1.088,00	1.088,00	
10	303	01	3100000	4.4.90.00.00 - APLICACOES DIRETAS	3.000,00	2.999,99	0,00	0,00	0,00	
			02 - TRANSFERENCIAS E CONVENIOS ESTADUAIS - VINCULADOS		35.654,00	35.654,00	0,00	0,00	0,00	
			3040010 - DOSE CERTA		9.000,00	9.000,00	0,00	0,00	0,00	
10	303	02	3040010	3.3.90.00.00 - APLICACOES DIRETAS	9.000,00	9.000,00	0,00	0,00	0,00	
			3040011 - CONTROLE DE GLICEMIA		26.654,00	26.654,00	0,00	0,00	0,00	
10	303	02	3040011	3.3.90.00.00 - APLICACOES DIRETAS	26.654,00	26.654,00	0,00	0,00	0,00	
			05 - TRANSFERENCIAS E CONVENIOS FEDERAIS - VINCULADOS		192.000,00	192.000,00	107.406,05	77.845,99	70.390,99	
			3040026 - PROGRAMA ASSISTENCIA FARMACEUTICA		192.000,00	192.000,00	107.406,05	77.845,99	70.390,99	
10	303	05	3040026	3.3.90.00.00 - APLICACOES DIRETAS	192.000,00	192.000,00	0,00	0,00	0,00	
10	303	05	3040026	3.3.90.30.09 - MATERIAL FARMACOLOGICO	0,00	0,00	107.406,05	77.845,99	70.390,99	
			92 - TRANSFERENCIAS E CONVENIOS ESTADUAIS - VINCULADOS		0,00	41.493,11	38.844,54	38.844,54	38.844,54	
			3040010 - DOSE CERTA		0,00	4.344,54	4.344,54	4.344,54	4.344,54	
10	303	92	3040010	3.3.90.00.00 - APLICACOES DIRETAS	0,00	4.344,54	0,00	0,00	0,00	
10	303	92	3040010	3.3.90.30.09 - MATERIAL FARMACOLOGICO	0,00	0,00	4.344,54	4.344,54	4.344,54	
			3040011 - CONTROLE DE GLICEMIA		0,00	37.148,57	34.500,00	34.500,00	34.500,00	
10	303	92	3040011	3.3.90.00.00 - APLICACOES DIRETAS	0,00	37.148,57	0,00	0,00	0,00	
10	303	92	3040011	3.3.90.30.09 - MATERIAL FARMACOLOGICO	0,00	0,00	34.500,00	34.500,00	34.500,00	
			95 - TRANSFERENCIAS E CONVENIOS FEDERAIS - VINCULADOS		0,00	47.859,14	16.768,50	6.489,00	6.489,00	



CN-SIFPM		Prefeitura Municipal de Cabreúva								CONAM
23/07/2024		JANEIRO A JUNHO/2024								Página 10
FUNCAO		FONTES DE RECURSO	CODIGO DE APLICACAO	CLASSIFICACAO ECONOMICA	DOTACAO INICIAL	DOTACAO ATUALIZADA	DESPESA EMPENHADA ATE O QUADRIMESTRE	DESPESA LIQUIDADADA ATE O QUADRIMESTRE	DESPESA PAGA ATE O QUADRIMESTRE	
			3040001	- MOBILIARIO E EQUIPAMENTO P/ CENTRAIS DE ABAST, FAR	0,00	10.704,29	0,00	0,00	0,00	
10	303	95	3040001	4.4.90.00.00 - APLICACOES DIRETAS	0,00	10.704,29	0,00	0,00	0,00	
			3040002	- ACOES DE ASSISTENCIA FARMACEUTICA NA ATENCAO BASIC	0,00	26.990,37	16.768,50	6.489,00	6.489,00	
10	303	95	3040002	3.3.90.00.00 - APLICACOES DIRETAS	0,00	26.990,37	0,00	0,00	0,00	
10	303	95	3040002	3.3.90.30.16 - MATERIAL DE EXPEDIENTE	0,00	0,00	6.489,00	6.489,00	6.489,00	
10	303	95	3040002	3.3.90.30.23 - UNIFORMES, TECIDOS E AVIAMENTOS	0,00	0,00	10.279,50	0,00	0,00	
			3040026	- PROGRAMA ASSISTENCIA FARMACEUTICA	0,00	6.061,37	0,00	0,00	0,00	
10	303	95	3040026	3.3.90.00.00 - APLICACOES DIRETAS	0,00	6.061,37	0,00	0,00	0,00	
			3050001	- EDUCACAO E FORMACAO EM SAUDE	0,00	4.103,11	0,00	0,00	0,00	
10	303	95	3050001	3.3.90.00.00 - APLICACOES DIRETAS	0,00	4.103,11	0,00	0,00	0,00	
			304	- VIGILANCIA SANITARIA	307.000,00	711.609,36	132.501,92	67.805,33	67.805,33	
			01	- TESOURO	262.000,00	261.999,97	33.325,88	24.726,89	24.726,89	
			3100000	- SAUDE - GERAL	7.000,00	6.999,98	3.626,37	0,00	0,00	
10	304	01	3100000	3.3.90.00.00 - APLICACOES DIRETAS	5.000,00	4.999,98	0,00	0,00	0,00	
10	304	01	3100000	3.3.90.30.23 - UNIFORMES, TECIDOS E AVIAMENTOS	0,00	0,00	3.626,37	0,00	0,00	
10	304	01	3100000	4.4.90.00.00 - APLICACOES DIRETAS	2.000,00	2.000,00	0,00	0,00	0,00	
			3200000	- SAUDE - TAXAS	255.000,00	254.999,99	29.699,51	24.726,89	24.726,89	
10	304	01	3200000	3.3.90.00.00 - APLICACOES DIRETAS	245.000,00	244.999,99	0,00	0,00	0,00	
10	304	01	3200000	3.3.90.30.01 - COMBUSTIVEIS E LUBRIFICANTES AUTOMOTIVOS	0,00	0,00	20.000,00	15.791,55	15.791,55	
10	304	01	3200000	3.3.90.39.69 - SEGUROS EM GERAL	0,00	0,00	7.403,35	7.403,34	7.403,34	
10	304	01	3200000	3.3.90.39.99 - OUTROS SERVICOS DE TERCEIROS - PESSOA JURIDICA	0,00	0,00	2.296,16	1.532,00	1.532,00	
10	304	01	3200000	4.4.90.00.00 - APLICACOES DIRETAS	10.000,00	10.000,00	0,00	0,00	0,00	
			05	- TRANSFERENCIAS E CONVENIOS FEDERAIS - VINCULADOS	45.000,00	45.000,00	0,00	0,00	0,00	
			3030003	- VIGILANCIA EM SAUDE	45.000,00	45.000,00	0,00	0,00	0,00	
10	304	05	3030003	3.3.90.00.00 - APLICACOES DIRETAS	45.000,00	45.000,00	0,00	0,00	0,00	
			91	- TESOURO	0,00	382.564,26	87.756,01	32.624,97	32.624,97	
			3200000	- SAUDE - TAXAS	0,00	382.564,26	87.756,01	32.624,97	32.624,97	
10	304	91	3200000	3.3.90.00.00 - APLICACOES DIRETAS	0,00	382.564,26	0,00	0,00	0,00	
10	304	91	3200000	3.3.90.30.01 - COMBUSTIVEIS E LUBRIFICANTES AUTOMOTIVOS	0,00	0,00	12.895,91	0,00	0,00	
10	304	91	3200000	3.3.90.30.16 - MATERIAL DE EXPEDIENTE	0,00	0,00	5.562,00	5.562,00	5.562,00	
10	304	91	3200000	3.3.90.30.22 - MATERIAL DE LIMPEZA E PRODUTOS DE HIGIENIZACAO	0,00	0,00	5.700,00	5.700,00	5.700,00	
10	304	91	3200000	3.3.90.30.23 - UNIFORMES, TECIDOS E AVIAMENTOS	0,00	0,00	1.598,08	0,00	0,00	
10	304	91	3200000	3.3.90.30.39 - MATERIAL PARA MANUTENCAO DE VEICULOS	0,00	0,00	10.237,92	10.237,92	10.237,92	
10	304	91	3200000	3.3.90.39.12 - LOCACAO DE MAQUINAS E EQUIPAMENTOS	0,00	0,00	29.406,76	0,00	0,00	
10	304	91	3200000	3.3.90.39.19 - MANUTENCAO E CONSERVACAO DE VEICULOS	0,00	0,00	11.680,00	9.600,00	9.600,00	



CN-SIFPM					CONAM				
 Prefeitura Municipal de Cabreúva DESPESAS COM SAUDE DESPESAS ORCAMENTARIAS COM RECURSOS PROPRIOS E VINCULADOS DO EXERCICIO E DE EXERCICIO ANTERIORES PREFEITURA MUNICIPAL					Pagina 11				
FUNCAO	SUBFUNCAO	FONTE DE RECURSO	CODIGO DE APLICACAO	CLASSIFICACAO ECONOMICA	DOTACAO INICIAL	DOTACAO ATUALIZADA	DESPESA EMPENHADA ATE O QUADRIMESTRE	DESPESA LIQUIDADADA ATE O QUADRIMESTRE	DESPESA PAGA ATE O QUADRIMESTRE
10	304	91	3200000	3.3.90.39.69 - SEGUROS EM GERAL	0,00	0,00	10.675,34	1.525,05	1.525,05
			95 - TRANSFERENCIAS E CONVENIOS FEDERAIS - VINCULADOS		0,00	22.045,13	11.420,03	10.453,47	10.453,47
			3030003 - VIGILANCIA EM SAUDE		0,00	22.045,13	11.420,03	10.453,47	10.453,47
10	304	95	3030003	3.3.90.00.00 - APLICACOES DIRETAS	0,00	22.045,13	0,00	0,00	0,00
10	304	95	3030003	3.3.90.30.39 - MATERIAL PARA MANUTENCAO DE VEICULOS	0,00	0,00	11.420,03	10.453,47	10.453,47
			305 - VIGILANCIA EPIDEMIOLOGICA		204.000,00	499.602,81	77.238,23	50.549,45	50.549,45
			01 - TESOURO		14.000,00	13.999,90	4.763,38	91,92	91,92
			3100000 - SAUDE - GERAL		14.000,00	13.999,90	4.763,38	91,92	91,92
10	305	01	3100000	3.3.90.00.00 - APLICACOES DIRETAS	10.000,00	9.999,90	0,00	0,00	0,00
10	305	01	3100000	3.3.90.30.23 - UNIFORMES, TECIDOS E AVIAMENTOS	0,00	0,00	4.548,90	0,00	0,00
10	305	01	3100000	3.3.90.39.99 - OUTROS SERVICOS DE TERCEIROS - PESSOA JURIDICA	0,00	0,00	214,48	91,92	91,92
10	305	01	3100000	4.4.90.00.00 - APLICACOES DIRETAS	4.000,00	4.000,00	0,00	0,00	0,00
			02 - TRANSFERENCIAS E CONVENIOS ESTADUAIS - VINCULADOS		0,00	7.440,14	0,00	0,00	0,00
			3030009 - AQUISICAO DE REPELENTES (E)		0,00	7.440,14	0,00	0,00	0,00
10	305	02	3030009	3.3.90.00.00 - APLICACOES DIRETAS	0,00	7.440,14	0,00	0,00	0,00
			05 - TRANSFERENCIAS E CONVENIOS FEDERAIS - VINCULADOS		190.000,00	190.000,00	21.961,78	4.444,69	4.444,69
			3030006 - VIGILANCIA EM SAUDE- VIGILANCIA EPIDEMIOLOGICA		190.000,00	190.000,00	21.961,78	4.444,69	4.444,69
10	305	05	3030006	3.3.90.00.00 - APLICACOES DIRETAS	187.000,00	187.000,00	0,00	0,00	0,00
10	305	05	3030006	3.3.90.30.01 - COMBUSTIVEIS E LUBRIFICANTES AUTOMOTIVOS	0,00	0,00	20.000,00	2.544,19	2.544,19
10	305	05	3030006	3.3.90.39.69 - SEGUROS EM GERAL	0,00	0,00	1.900,50	1.900,50	1.900,50
10	305	05	3030006	3.3.90.39.99 - OUTROS SERVICOS DE TERCEIROS - PESSOA JURIDICA	0,00	0,00	61,28	0,00	0,00
10	305	05	3030006	4.4.90.00.00 - APLICACOES DIRETAS	3.000,00	3.000,00	0,00	0,00	0,00
			92 - TRANSFERENCIAS E CONVENIOS ESTADUAIS - VINCULADOS		0,00	169.661,86	7.633,64	7.633,41	7.633,41
			3030004 - ARBOVIROSES - RES. SS 152 11/11/22 (E)		0,00	57.183,36	7.633,64	7.633,41	7.633,41
10	305	92	3030004	3.3.90.00.00 - APLICACOES DIRETAS	0,00	57.183,36	0,00	0,00	0,00
10	305	92	3030004	3.3.90.30.23 - UNIFORMES, TECIDOS E AVIAMENTOS	0,00	0,00	1.702,00	1.702,00	1.702,00
10	305	92	3030004	3.3.90.39.47 - SERVICOS DE COMUNICACAO EM GERAL	0,00	0,00	5.931,64	5.931,41	5.931,41
			3030005 - VIRUS SARAMPO RES. SS 151 11/11/22 (E)		0,00	57.183,35	0,00	0,00	0,00
10	305	92	3030005	3.3.90.00.00 - APLICACOES DIRETAS	0,00	57.183,35	0,00	0,00	0,00
			3030007 - COBERTURA_VACINAL_RES_SS_27_23 (E)		0,00	55.295,15	0,00	0,00	0,00
10	305	92	3030007	3.3.90.00.00 - APLICACOES DIRETAS	0,00	55.295,15	0,00	0,00	0,00
			95 - TRANSFERENCIAS E CONVENIOS FEDERAIS - VINCULADOS		0,00	118.500,91	42.879,43	38.379,43	38.379,43
			3030002 - INCENTIVO CUSTEIO MULTIVACINACAO (F)		0,00	15.767,01	1.200,00	1.200,00	1.200,00



CN-SIFPM					CONAM					
Prefeitura Municipal de Cabreúva DESPESAS COM SAUDE DESPESAS ORÇAMENTARIAS COM RECURSOS PRÓPRIOS E VINCULADOS DO EXERCÍCIO E DE EXERCÍCIO ANTERIORES PREFEITURA MUNICIPAL										
23/07/2024					JANEIRO A JUNHO/2024					Página 12
FUNCAO	SUBFUNCAO	FUNTE DE RECURSO	CODIGO DE APLICACAO	CLASSIFICACAO ECONOMICA	DOTACAO INICIAL	DOTACAO ATUALIZADA	DESPESA EMPENHADA ATE O QUADRIMESTRE	DESPESA LIQUIDADADA ATE O QUADRIMESTRE	DESPESA PAGA ATE O QUADRIMESTRE	
10	305	95	3030002	3.3.90.00.00 - APLICACOES DIRETAS	0,00	15.767,01	0,00	0,00	0,00	
10	305	95	3030002	3.3.90.30.07 - GENEROS DE ALIMENTACAO	0,00	0,00	1.200,00	1.200,00	1.200,00	
			3030006	- VIGILANCIA EM SAUDE- VIGILANCIA EPIDEMIOLOGICA	0,00	102.733,90	41.679,43	37.179,43	37.179,43	
10	305	95	3030006	3.3.90.00.00 - APLICACOES DIRETAS	0,00	102.733,90	0,00	0,00	0,00	
10	305	95	3030006	3.3.90.30.16 - MATERIAL DE EXPEDIENTE	0,00	0,00	5.562,00	5.562,00	5.562,00	
10	305	95	3030006	3.3.90.30.22 - MATERIAL DE LIMPEZA E PRODUTOS DE HIGIENIZACAO	0,00	0,00	1.002,00	1.002,00	1.002,00	
10	305	95	3030006	3.3.90.30.36 - MATERIAL HOSPITALAR	0,00	0,00	4.500,00	0,00	0,00	
10	305	95	3030006	3.3.90.30.39 - MATERIAL PARA MANUTENCAO DE VEICULOS	0,00	0,00	9.520,53	9.520,53	9.520,53	
10	305	95	3030006	3.3.90.39.19 - MANUTENCAO E CONSERVACAO DE VEICULOS	0,00	0,00	20.144,00	20.144,00	20.144,00	
10	305	95	3030006	3.3.90.39.47 - SERVICOS DE COMUNICACAO EM GERAL	0,00	0,00	950,90	950,90	950,90	
FUNCAO: 10 - SAUDE / SUBFUNCOES ATIPICAS DE SAUDE										
10 - SAUDE					46.263.000,00	47.533.852,56	31.191.268,82	20.353.708,82	20.309.654,20	
122 - ADMINISTRACAO GERAL					46.263.000,00	47.533.852,56	31.191.268,82	20.353.708,82	20.309.654,20	
01 - TESOUREO					46.263.000,00	46.798.499,86	30.526.440,55	19.894.911,58	19.859.636,96	
1100000 - GERAL					0,00	5.000,00	3.847,49	3.847,47	3.587,15	
10	122	01	1100000	3.3.90.00.00 - APLICACOES DIRETAS	0,00	5.000,00	0,00	0,00	0,00	
10	122	01	1100000	3.3.90.39.36 - MULTAS INDEUTIVEIS - EMPRESAS	0,00	0,00	3.743,37	3.743,35	3.483,03	
10	122	01	1100000	3.3.90.39.37 - JUROS	0,00	0,00	104,12	104,12	104,12	
3100000 - SAUDE - GERAL					46.263.000,00	46.793.499,86	30.522.593,06	19.891.064,11	19.856.049,81	
10	122	01	3100000	3.1.90.00.00 - APLICACOES DIRETAS	36.604.000,00	36.604.000,00	0,00	0,00	0,00	
10	122	01	3100000	3.1.90.11.01 - VENCIMENTOS E SALARIOS	0,00	0,00	8.202.231,67	8.202.231,67	8.202.231,67	
10	122	01	3100000	3.1.90.11.04 - ADICIONAL NOTURNO	0,00	0,00	213.336,20	213.336,20	213.336,20	
10	122	01	3100000	3.1.90.11.05 - INCORPORACOES	0,00	0,00	72.316,66	72.316,66	72.316,66	
10	122	01	3100000	3.1.90.11.09 - ADICIONAL DE PERICULOSIDADE	0,00	0,00	4.577,11	4.577,11	4.577,11	
10	122	01	3100000	3.1.90.11.10 - ADICIONAL DE INSALUBRIDADE	0,00	0,00	726.511,50	726.511,50	726.511,50	
10	122	01	3100000	3.1.90.11.31 - GRATIFICACOES POR EXERCICIO DE CARGO	0,00	0,00	492.271,75	492.271,75	492.271,75	
10	122	01	3100000	3.1.90.11.33 - GRATIFICACAO POR EXERCICIO DE FUNCOES	0,00	0,00	699.463,42	699.463,42	699.463,42	
10	122	01	3100000	3.1.90.11.43 - 13 SALARIO	0,00	0,00	433.796,84	433.796,84	433.796,84	
10	122	01	3100000	3.1.90.11.44 - FERIAS - ABONO PECUNIARIO	0,00	0,00	250.845,57	250.845,57	250.845,57	
10	122	01	3100000	3.1.90.11.45 - FERIAS - ABONO CONSTITUCIONAL	0,00	0,00	872.354,98	872.354,98	872.354,98	
10	122	01	3100000	3.1.90.13.01 - FGTS	0,00	0,00	2.378.933,31	842.666,51	842.666,51	
10	122	01	3100000	3.1.90.13.02 - CONTRIBUICOES PREVIDENCIARIAS - INSS	0,00	0,00	6.242.735,79	1.367.636,40	1.367.636,40	
10	122	01	3100000	3.1.90.16.99 - OUTRAS DESPESAS VARIÁVEIS - PESSOAL CIVIL	0,00	0,00	1.145.712,12	1.145.712,12	1.145.712,12	
10	122	01	3100000	3.1.90.91.99 - OUTRAS SENTENÇAS JUDICIAIS	0,00	0,00	49.466,64	49.466,64	49.466,64	
10	122	01	3100000	3.1.90.94.01 - INDENIZACOES E RESTIT TRABALHISTAS-ATIVO - P CIVIL	0,00	0,00	20.375,67	20.375,67	20.375,67	
10	122	01	3100000	3.3.90.00.00 - APLICACOES DIRETAS	9.656.000,00	10.186.499,89	0,00	0,00	0,00	
10	122	01	3100000	3.3.90.30.23 - UNIFORMES, TECIDOS E AVIAMENTOS	0,00	0,00	551,60	284,60	284,60	
10	122	01	3100000	3.3.90.30.28 - MATERIAL DE PROTECAO E SEGURANCA	0,00	0,00	760,70	134,00	0,00	
10	122	01	3100000	3.3.90.36.07 - ESTAGIARIOS	0,00	0,00	118.668,00	70.856,50	70.856,50	




CN-SIFPM		Prefeitura Municipal de Cabreúva								CONAM
23/07/2024		JANEIRO A JUNHO/2024								Página 13
FUNCAO	SUBFUNCAO	FONTES DE RECURSO	CODIGO DE APLICACAO	CLASSIFICACAO ECONOMICA	DOTACAO INICIAL	DOTACAO ATUALIZADA	DESPESA EMPENHADA ATE O QUADRIMESTRE	DESPESA LIQUIDADADA ATE O QUADRIMESTRE	DESPESA PAGA ATE O QUADRIMESTRE	
10	122	01	3100000	3.3.90.36.15 - LOCACAO DE IMOVEIS	0,00	0,00	384.958,57	172.802,94	172.802,94	
10	122	01	3100000	3.3.90.39.10 - LOCACAO DE IMOVEIS	0,00	0,00	6.997,34	4.998,10	4.998,10	
10	122	01	3100000	3.3.90.39.17 - MANUTENCAO E CONSERVACAO - MAQUINAS E EQUIPAMENTOS	0,00	0,00	35.376,00	14.740,00	14.740,00	
10	122	01	3100000	3.3.90.39.37 - JUROS	0,00	0,00	3.904,43	3.904,43	3.904,43	
10	122	01	3100000	3.3.90.39.43 - SERVICOS DE ENERGIA ELETRICA	0,00	0,00	28.800,00	11.144,03	10.515,72	
10	122	01	3100000	3.3.90.39.44 - SERVICOS DE AGUA E ESGOTO	0,00	0,00	243.500,00	101.429,56	90.921,70	
10	122	01	3100000	3.3.90.39.58 - SERVICOS DE TELECOMUNICACOES	0,00	0,00	72.000,00	35.343,55	35.343,55	
10	122	01	3100000	3.3.90.39.72 - VALE-TRANSPORTE	0,00	0,00	377.132,86	126.666,55	125.833,44	
10	122	01	3100000	3.3.90.39.81 - SERVICOS BANCARIOS	0,00	0,00	600,00	346,88	346,88	
10	122	01	3100000	3.3.90.39.99 - OUTROS SERVICOS DE TERCEIROS - PESSOA JURIDICA	0,00	0,00	213.570,80	207.830,45	192.230,45	
10	122	01	3100000	3.3.90.46.01 - INDENIZACAO AUXILIO ALIMENTACAO	0,00	0,00	3.104.758,80	1.861.287,22	1.861.287,22	
10	122	01	3100000	3.3.90.91.14 - SENTENCAS JUDICIAIS	0,00	0,00	111.380,33	64.762,10	63.029,30	
10	122	01	3100000	3.3.90.91.99 - DIVERSAS SENTENCAS	0,00	0,00	3.962.829,26	1.769.095,02	1.763.516,80	
10	122	01	3100000	3.3.90.93.01 - INDENIZACOES	0,00	0,00	51.875,14	51.875,14	51.875,14	
10	122	01	3100000	4.4.90.00.00 - APLICACOES DIRETAS	3.000,00	2.999,97	0,00	0,00	0,00	
		91 - TESOURO			0,00	423.011,99	414.413,99	283.014,12	274.234,12	
			3120016	- AFM - LEI 173/2020 - INC. II - LIVRE	0,00	423.011,99	414.413,99	283.014,12	274.234,12	
10	122	91	3120016	3.3.90.00.00 - APLICACOES DIRETAS	0,00	423.011,99	0,00	0,00	0,00	
10	122	91	3120016	3.3.90.30.04 - GAS ENGARRAFADO	0,00	0,00	160.000,00	44.130,06	44.130,06	
10	122	91	3120016	3.3.90.30.07 - GENEROS DE ALIMENTACAO	0,00	0,00	3.600,00	3.600,00	3.600,00	
10	122	91	3120016	3.3.90.30.09 - MATERIAL FARMACOLOGICO	0,00	0,00	153.902,79	142.470,50	138.355,50	
10	122	91	3120016	3.3.90.30.22 - MATERIAL DE LIMPEZA E PRODUTOS DE HIGIENIZACAO	0,00	0,00	11.446,50	9.906,36	9.906,36	
10	122	91	3120016	3.3.90.30.36 - MATERIAL HOSPITALAR	0,00	0,00	85.464,70	82.907,20	78.242,20	
		92 - TRANSFERENCIAS E CONVENIOS ESTADUAIS - VINCULADOS			0,00	237.204,28	176.502,30	136.715,62	136.715,62	
			3120008	- COVID19 - RESOLUCAO SS 86 (ESTADO) - EMENDA DEP. R	0,00	985,30	985,30	0,00	0,00	
10	122	92	3120008	3.3.90.00.00 - APLICACOES DIRETAS	0,00	985,30	0,00	0,00	0,00	
10	122	92	3120008	3.3.90.30.09 - MATERIAL FARMACOLOGICO	0,00	0,00	985,30	0,00	0,00	
			3120034	- COVID19 - RESOLUCAO SS 82_2021 (ESTADO)	0,00	337,45	0,00	0,00	0,00	
10	122	92	3120034	3.3.90.00.00 - APLICACOES DIRETAS	0,00	337,45	0,00	0,00	0,00	
			3120035	- COVID19 - RESOLUCAO SS 82_2021 (ESTADO) - DEP. ALE	0,00	59.341,21	49.085,08	10.283,70	10.283,70	
10	122	92	3120035	3.3.90.00.00 - APLICACOES DIRETAS	0,00	59.341,21	0,00	0,00	0,00	
10	122	92	3120035	3.3.90.30.09 - MATERIAL FARMACOLOGICO	0,00	0,00	32.616,00	7.770,00	7.770,00	
10	122	92	3120035	3.3.90.30.36 - MATERIAL HOSPITALAR	0,00	0,00	16.469,08	2.513,70	2.513,70	
			3120036	- COVID19 - RESOLUCAO SS 94_2021 - ULTRASSOM SANTA C	0,00	56.424,08	56.424,06	56.424,06	56.424,06	
10	122	92	3120036	4.4.90.00.00 - APLICACOES DIRETAS	0,00	56.424,08	0,00	0,00	0,00	
10	122	92	3120036	4.4.90.93.00 - INDENIZACOES E RESTITUICOES	0,00	0,00	56.424,06	56.424,06	56.424,06	
			3120037	- COVID19 - RESOLUCAO SS 94_2021 - AQUISICAO DE EQUI	0,00	120.116,24	70.007,86	70.007,86	70.007,86	
10	122	92	3120037	4.4.90.00.00 - APLICACOES DIRETAS	0,00	120.116,24	0,00	0,00	0,00	
10	122	92	3120037	4.4.90.52.35 - EQUIPAMENTOS DE PROCESSAMENTO DE DADOS	0,00	0,00	70.007,86	70.007,86	70.007,86	




CN-SIFPM		Prefeitura Municipal de Cabreúva							CONAM	
FUNCAO		FONTES DE RECURSO	CODIGOS DE APLICACAO	CLASSIFICACAO ECONOMICA	DOTACAO INICIAL	DOTACAO ATUALIZADA	DESPESA EMPENHADA ATE O QUADRIMESTRE	DESPESA LIQUIDADADA ATE O QUADRIMESTRE	DESPESA PAGA ATE O QUADRIMESTRE	
		95	- TRANSFERENCIAS E CONVENIOS FEDERAIS - VINCULADOS		0,00	75.136,43	73.911,98	39.067,50	39.067,50	
10	122	95	3120008	- COVID19 - RESOLUCAO SS 86 (ESTADO) - EMENDA DEP. R	0,00	0,01	0,00	0,00	0,00	
			3120008	3.3.90.00.00 - APLICACOES DIRETAS	0,00	0,01	0,00	0,00	0,00	
10	122	95	3120013	- COVID-19 - PORTARIA 2358 - ENFRENTAMENTO DA EMERGE	0,00	121,91	121,91	0,00	0,00	
			3120013	3.3.90.00.00 - APLICACOES DIRETAS	0,00	121,91	0,00	0,00	0,00	
10	122	95	3120013	3.3.90.30.09 - MATERIAL FARMACOLOGICO	0,00	0,00	121,91	0,00	0,00	
10	122	95	3120017	- COVID-19 - PORTARIA 2994 - ENFRENTAMENTO DA EMERGE	0,00	371,07	371,07	0,00	0,00	
			3120017	3.3.90.00.00 - APLICACOES DIRETAS	0,00	371,07	0,00	0,00	0,00	
10	122	95	3120017	3.3.90.30.36 - MATERIAL HOSPITALAR	0,00	0,00	371,07	0,00	0,00	
10	122	95	3120033	- COVID-19 - PORTARIA 894/2021 - ENFRENTAMENTO DA EM	0,00	39.579,20	38.591,60	8.981,40	8.981,40	
			3120033	3.3.90.00.00 - APLICACOES DIRETAS	0,00	39.579,20	0,00	0,00	0,00	
10	122	95	3120033	3.3.90.30.09 - MATERIAL FARMACOLOGICO	0,00	0,00	36.891,20	7.281,00	7.281,00	
10	122	95	3120033	3.3.90.30.36 - MATERIAL HOSPITALAR	0,00	0,00	1.700,40	1.700,40	1.700,40	
10	122	95	3120038	- REND. - COVID 19 - MEDIDA PROVISORIA N. 1062 -09/	0,00	3.343,19	3.300,00	3.300,00	3.300,00	
			3120038	3.3.90.00.00 - APLICACOES DIRETAS	0,00	3.343,19	0,00	0,00	0,00	
10	122	95	3120038	3.3.90.30.22 - MATERIAL DE LIMPEZA E PRODUTOS DE HIGIENIZACAO	0,00	0,00	3.300,00	3.300,00	3.300,00	
10	122	95	3120039	- COVID19 - ASSISTENCIA FARMACEUTICA - PORTARIA 3617	0,00	9.064,10	9.064,10	6.535,95	6.535,95	
			3120039	3.3.90.00.00 - APLICACOES DIRETAS	0,00	9.064,10	0,00	0,00	0,00	
10	122	95	3120039	3.3.90.30.09 - MATERIAL FARMACOLOGICO	0,00	0,00	9.064,10	6.535,95	6.535,95	
10	122	95	3120040	- COVID19(UNIAO)-ATENCAO PRIMARIA - PORTARIA 377/2	0,00	22.656,95	22.463,30	20.250,15	20.250,15	
			3120040	3.3.90.00.00 - APLICACOES DIRETAS	0,00	22.656,95	0,00	0,00	0,00	
10	122	95	3120040	3.3.90.30.09 - MATERIAL FARMACOLOGICO	0,00	0,00	22.463,30	20.250,15	20.250,15	
TOTAL					85.495.974,00	123.140.630,34	89.252.763,17	43.078.714,21	42.678.210,43	

CONAM-SAUDE0-2024




CN-SIFPM		MUNICIPIO DE CABREUVA		CONAM
		RELATORIO RESUMIDO DA EXECUCAO ORCAMENTARIA DEMONSTRATIVO DOS RESULTADOS PRIMARIO E NOMINAL ORCAMENTOS FISCAL E DA SEGURIDADE SOCIAL ENTIDADE :PREFEITURA MUNICIPAL Periodo de Referencia: JANEIRO a JUNHO 2024 / BIMESTRE: MAIO-JUNHO		
		RREO - ANEXO 6 (LRF, art. 53, inciso III)		Em reais
ACIMA DA LINHA				
RECEITAS PRIMARIAS	PREVISAO ATUALIZADA	Ate o Bimestre/2024		
		RECEITAS REALIZADAS (a)		
RECEITAS CORRENTES (EXCETO FONTES RPPS)(I)	329.745.713,67	178.381.700,86		
Impostos, Taxas e Contribuicoes de Melhoria	63.211.771,81	35.742.721,73		
IPTU	12.828.419,84	8.284.072,72		
ISS	27.757.255,25	15.044.655,09		
ITBI	6.005.058,48	2.883.058,40		
IRRF	10.193.506,63	6.168.506,61		
Outros Impostos, Taxas e Contribuicoes de Melhoria	6.427.531,61	3.362.428,91		
Contribuicoes	1.980.721,87	1.012.721,85		
Receita Patrimonial	13.645.522,58	6.776.713,15		
Aplicacoes Financeiras (II)	13.637.552,88	6.771.743,57		
Outras Receitas Patrimoniais	7.969,70	4.969,58		
Transferencias Correntes	247.562.581,57	133.105.428,73		
Cota-Parte do FPM	47.421.442,15	24.471.442,15		
Cota-Parte do ICMS	121.264.619,73	61.564.619,77		
Cota-Parte do IPVA	10.364.420,19	8.542.991,19		
Cota-Parte do ITR	45.818,74	8.564,74		
Transferencias da LC 61/1989	757.518,60	427.518,60		
Transferencias do FUNDEB	45.434.582,86	24.666.082,82		
Outras Transferencias Correntes	22.274.179,30	13.424.209,46		
Demais Receitas Correntes	3.345.115,84	1.744.115,40		
Outras Receitas Financeiras (III)	0,00	0,00		
Receitas Correntes Restantes	3.345.115,84	1.744.115,40		
RECEITAS PRIMARIAS CORRENTES(EXCETO FONTES RPPS)(IV)=[I-(II+III)]	316.108.160,79	171.609.957,29		
RECEITAS PRIMARIAS CORRENTES (COM FONTES RPPS)(V)	0,00	0,00		
RECEITAS NAO PRIMARIAS CORRENTES (COM FONTES RPPS)(VI)	0,00	0,00		
RECEITAS DE CAPITAL (EXCETO FONTES RPPS)(VII)	5.026.475,48	4.976.475,46		
Operacoes de Credito (VIII)	4.445.665,46	4.445.665,46		
Amortizacao de Empréstimos (IX)	0,00	0,00		
Alienacao de Bens	550.000,02	500.000,00		
Receitas de Alienacao de Investimentos Temporarios(X)	0,00	0,00		
Receitas de Alienacao de Investimentos Permanentes(XI)	0,00	0,00		
Outras Alienacoes de Bens	550.000,02	500.000,00		
Transferencias de Capital	30.810,00	30.810,00		
Convenios	0,00	0,00		
Outras Transferencias de Capital	30.810,00	30.810,00		
Outras Receitas de Capital	0,00	0,00		
Outras Receitas de Capital Nao Primarias (XII)	0,00	0,00		
Outras Receitas de Capital Primarias	0,00	0,00		
RECEITAS PRIMARIAS DE CAPITAL(EXCETO FONTES RPPS)(XIII)=[VII-(VIII+IX+X+XI+XII)]	580.810,02	530.810,00		
RECEITAS PRIMARIAS DE CAPITAL(COM FONTES RPPS)(XIV)	0,00	0,00		
RECEITAS NAO PRIMARIAS DE CAPITAL(COM FONTES RPPS)(XV)	0,00	0,00		
RECEITA PRIMARIA TOTAL (XVI)=(IV+V+XIII+XIV)	316.688.970,81	172.140.767,29		
RECEITA PRIMARIA TOTAL (EXCETO FONTES RPPS)(XVII)=(IV+XIII)	316.688.970,81	172.140.767,29		




CN-SIFPM		MUNICIPIO DE CABREUVA						CONAM
		RELATORIO RESUMIDO DA EXECUCAO ORCAMENTARIA DEMONSTRATIVO DOS RESULTADOS PRIMARIO E NOMINAL ORCAMENTOS FISCAL E DA SEGURIDADE SOCIAL ENTIDADE :PREFEITURA MUNICIPAL Periodo de Referencia: JANEIRO a JUNHO 2024 / BIMESTRE: MAIO-JUNHO						
		RREO - ANEXO 6 (LRF, art. 53, inciso III)						Em reais
DESPESAS PRIMARIAS	DOTACAO ATUALIZADA	Ate o Bimestre/2024						
		DESPESAS EMPENHADAS	DESPESAS LIQUIDADAS	DESPESAS PAGAS (a)	RESTOS A PAGAR PROCESSADOS PAGOS (b)	RESTOS A PAGAR NAO PROCESSADO LIQUIDADOS	PAGOS (c)	
DESPESAS CORRENTES (EXCETO FONTES RPPS) (XVIII)	331.044.374,56	231.852.392,28	134.962.974,74	131.994.053,91	7.361.260,09	6.525.160,54	6.525.160,54	
Pessoal e Encargos Sociais	149.830.700,80	85.678.503,22	61.155.079,81	59.195.479,81	2.698.665,14	0,00	0,00	
Juros e Encargos da Divida(XIX)	2.680.000,00	2.443.904,32	1.145.015,40	1.145.015,40	0,00	0,00	0,00	
Outras Despesas Correntes	178.533.673,76	143.729.984,74	72.662.879,53	71.653.558,70	4.662.594,95	6.525.160,54	6.525.160,54	
DESPESAS PRIMARIAS CORRENTES (EXCETO FONTES RPPS) (XX)=(XVIII-XIX)	328.364.374,56	229.408.487,96	133.817.959,34	130.849.038,51	7.361.260,09	6.525.160,54	6.525.160,54	
DESPESAS PRIMARIAS CORRENTES (COM FONTES RPPS)(XXI)	0,00	0,00	0,00	0,00	0,00	0,00	0,00	
DESPESAS NAO PRIMARIAS CORRENTES (COM FONTES RPPS)(XXII)	0,00	0,00	0,00	0,00	0,00	0,00	0,00	
DESPESAS DE CAPITAL (EXCETO FONTES RPPS)(XXIII)	97.682.247,74	83.555.707,77	29.766.957,06	29.753.296,75	1.769.806,35	8.448.884,08	8.448.884,08	
Investimentos	93.362.247,74	79.235.913,15	27.772.678,96	27.759.018,65	1.769.806,35	8.448.884,08	8.448.884,08	
Inversoes Financeiras	0,00	0,00	0,00	0,00	0,00	0,00	0,00	
Concessao de Empréstimos e Financiamentos (XXIV)	0,00	0,00	0,00	0,00	0,00	0,00	0,00	
Aquisicao de Titulo de Capital ja Integralizado (XXV)	0,00	0,00	0,00	0,00	0,00	0,00	0,00	
Aquisicao de Titulo de Credito (XXVI)	0,00	0,00	0,00	0,00	0,00	0,00	0,00	
Demais Inversoes Financeiras	0,00	0,00	0,00	0,00	0,00	0,00	0,00	
Amortizacao da Divida (XXVII)	4.320.000,00	4.319.794,62	1.994.278,10	1.994.278,10	0,00	0,00	0,00	
DESPESAS PRIMARIAS DE CAPITAL (EXCETO FONTES RPPS) (XXVIII)	93.362.247,74	79.235.913,15	27.772.678,96	27.759.018,65	1.769.806,35	8.448.884,08	8.448.884,08	
= [XXIII - (XXIV + XXV + XXVI + XXVII)]	100.000,00	0,00	0,00	0,00	0,00	0,00	0,00	
RESERVA DE CONTINGENCIA (XXIX)	0,00	0,00	0,00	0,00	0,00	0,00	0,00	
DESPESAS PRIMARIAS DE CAPITAL (COM FONTES RPPS) (XXX)	0,00	0,00	0,00	0,00	0,00	0,00	0,00	
DESPESA NAO PRIMARIA DE CAPITAL (COM FONTES RPPS) (XXXI)	0,00	0,00	0,00	0,00	0,00	0,00	0,00	
DESPESA PRIMARIA TOTAL (XXXII) = (XX + XXI + XXVIII + XXIX + XXX)	421.826.622,30	308.644.401,11	161.590.638,30	158.608.057,16	9.131.066,44	14.974.044,62	14.974.044,62	
DESPESA PRIMARIA TOTAL (EXCETO FONTES RPPS) (XXXIII) = (XX + XXVIII + XXIX)	421.826.622,30	308.644.401,11	161.590.638,30	158.608.057,16	9.131.066,44	14.974.044,62	14.974.044,62	
RESULTADO PRIMARIO (COM RPPS) - Acima da Linha (XXXIV) = [XVIIa - (XXXIIa + XXXIIb + XXXIIc)]					-10.572.400,93			
RESULTADO PRIMARIO (SEM RPPS) - Acima da Linha (XXXV) = [XVIIa - (XXXIIIa + XXXIIIb + XXXIIIc)]					-10.572.400,93			



CN-SIFPM		MUNICIPIO DE CABREUVA		CONAM
		RELATORIO RESUMIDO DA EXECUCAO ORCAMENTARIA DEMONSTRATIVO DOS RESULTADOS PRIMARIO E NOMINAL ORCAMENTOS FISCAL E DA SEGURIDADE SOCIAL ENTIDADE :PREFEITURA MUNICIPAL Periodo de Referencia: JANEIRO a JUNHO 2024 / BIMESTRE: MAIO-JUNHO		
RREO - ANEXO 6 (LRF, art. 53, inciso III)				Em reais
META FISCAL PARA O RESULTADO PRIMARIO		VALOR CORRENTE		
Meta fixada no Anexo de Metas Fiscais da LDO para o exercicio de referencia		0,00		
JUROS NOMINAIS		Ate o Bimestre/2024		
		VALOR INCORRIDO		
JUROS, ENCARGOS E VARIACOES MONETARIAS ATIVOS (Exceto RPPS)(XXXVI)		6.771.743,57		
JUROS, ENCARGOS E VARIACOES MONETARIAS PASSIVOS (Exceto RPPS)(XXXVII)		1.173.577,29		
RESULTADO NOMINAL (SEM RPPS) - Acima da Linha (XXXVIII) = XXXV + (XXXVI - XXXVII)		-4.974.234,65		
ABAIXO DA LINHA				
CALCULO DO RESULTADO NOMINAL		Saldo em 31/Dez/2023 (a)	Saldo ate o Bimestre/2024(b)	
DIVIDA CONSOLIDADA (XXXIX)		21.056.169,01	23.507.556,37	
DEDUCOES (XL)		147.036.136,55	151.391.216,08	
Disponibilidade de Caixa		137.636.183,33	139.891.914,74	
Disponibilidade de Caixa Bruta		153.416.004,45	146.815.114,41	
(-) Restos a Pagar Processados (XLI)		13.702.985,46	4.286.484,50	
(-) Depositos Restituiveis e Valores Vinculados		2.076.835,66	2.636.715,17	
Demais Haveres Financeiros		9.399.953,22	11.499.301,34	
DIVIDA CONSOLIDADA LIQUIDA (XLII)=(XXXIX - XL)		-125.979.967,54	-127.883.659,71	
RESULTADO NOMINAL (SEM RPPS) - Abaixo da Linha (XLIII)=(XLIIa - XLIIb)		1.903.692,17		
META FISCAL PARA O RESULTADO NOMINAL		VALOR CORRENTE		
Meta fixada no Anexo de Metas Fiscais da LDO para o exercicio de referencia		0,00		
AJUSTE METODOLOGICO		Ate o Bimestre/2024		
VARIACAO DO SALDO DE RPP (XLIV) = (XLIIb - XLIIa)		-9.416.500,96		
RECEITA DE ALIENACAO DE INVESTIMENTOS PERMANENTES (XLV) = (XI)		0,00		
VARIACAO CAMBIAL (XLVI)		0,00		
VARIACAO DO SALDO DE PRECATORIOS INTEGRANTES DA DC (XLVII)		0,00		
VARIACAO DO SALDO DAS DEMAIS OBRIGACOES INTEGRANTES DA DC (XLVIII)		0,00		
OUTROS AJUSTES (XLIX)		0,00		
RESULTADO NOMINAL (SEM RPPS) AJUSTADO - Abaixo da Linha (L) = [XLIII + (XLIV - XLV - XLVI + XLVII + XLVIII) +/- (XLIX)]		-7.512.808,79		
RESULTADO PRIMARIO (SEM RPPS) - Abaixo da Linha (LI) = (L) - (XXXVI - XXXVII)		-13.110.975,07		



CN-SIFPM			CONAM
	MUNICIPIO DE CABREUVA		
	RELATORIO RESUMIDO DA EXECUCAO ORCAMENTARIA DEMONSTRATIVO DOS RESULTADOS PRIMARIO E NOMINAL ORCAMENTOS FISCAL E DA SEGURIDADE SOCIAL ENTIDADE :PREFEITURA MUNICIPAL Periodo de Referencia: JANEIRO a JUNHO 2024 / BIMESTRE: MAIO-JUNHO		
RREO - ANEXO 6 (LRF, art. 53, inciso III)			Em reais
INFORMACOES ADICIONAIS	PREVISAO ORCAMENTARIA		
SALDO DE EXERCICIOS ANTERIORES		107.377.578,48	
Recursos Arrecadados em Exercicios Anteriores- RPPS			
Superavit Financeiro Utilizado para Abertura e Reabertura de Creditos Adicionais		107.377.578,48	
RESERVA ORCAMENTARIA DO RPPS			0,00

CONAM-RREO6-2024

NOTA:




ESPECIFICACAO	EVOLUCAO DA RECEITA REALIZADA NOS ULTIMOS 12 MESES						
	JUL/23	AGO/23	SET/23	OUT/23	NOV/23	DEZ/23	JAN/24
RECEITAS CORRENTES (I)	32.455.309,26	29.654.314,80	27.786.240,58	30.133.128,93	28.393.755,89	34.667.898,55	37.450.914,03
Impostos, Taxas e Contribuicoes de Melhoria	4.075.122,57	4.699.535,93	4.197.790,33	4.328.921,28	4.229.341,17	6.315.463,53	4.940.104,04
IPTU	642.223,79	735.377,58	709.662,11	717.217,53	684.506,30	702.714,17	232.221,06
ISS	2.038.487,47	2.198.236,82	2.161.299,08	2.121.715,64	2.208.110,59	2.953.224,49	2.816.479,96
ITBI	302.498,98	512.607,39	113.094,85	211.443,04	122.774,22	154.462,17	981.339,51
IRRF	828.114,73	959.049,88	984.641,77	1.011.804,90	975.836,14	2.298.393,27	794.546,92
Outros Impostos, Taxas e Contribuicoes de Melhoria	263.797,60	294.264,26	229.092,52	266.740,17	238.113,92	206.669,43	115.516,59
Contribuicoes	142.580,66	146.548,26	146.811,13	141.748,91	155.503,95	157.090,63	174.943,97
Receita Patrimonial	1.829.185,54	1.933.382,47	1.606.612,90	1.553.554,63	1.534.105,99	1.281.980,85	1.313.523,55
Rendimentos de Aplicacao Financeira	1.828.681,04	1.933.370,87	1.606.591,71	1.553.462,26	1.534.094,39	1.281.928,39	1.313.391,49
Outras Receitas Patrimoniais	504,50	11,60	21,19	92,37	11,60	52,46	132,06
Receita Agropecuaria	0,00	0,00	0,00	0,00	0,00	0,00	0,00
Receita Industrial	0,00	0,00	0,00	0,00	0,00	0,00	0,00
Receita de Servicos	0,00	0,00	0,00	0,00	0,00	0,00	0,00
Transferencias Correntes	26.124.123,58	22.607.851,22	21.663.697,68	23.917.865,57	22.161.497,26	26.623.349,97	30.768.953,99
Cota-Parte do FPM	5.616.874,76	3.677.556,47	3.748.896,24	3.481.834,45	4.517.556,42	7.174.196,63	4.900.707,63
Cota-Parte do ICMS	11.543.053,93	12.652.015,09	12.318.550,32	14.188.217,49	11.052.059,34	13.023.061,55	14.144.155,37
Cota-Parte do IPVA	529.828,88	627.799,54	535.126,45	527.170,91	471.154,86	627.729,15	4.409.524,92
Cota-Parte do ITR	1.192,16	418,93	4.184,69	83.345,47	1.128,82	10.098,06	706,79
Transferencias da LC 87/1996	0,00	0,00	0,00	0,00	0,00	0,00	0,00
Transferencias da LC 61/1989	74.141,21	61.848,32	65.839,06	93.707,55	72.346,83	76.752,42	93.350,63
Transferencias do FUNDEB	2.955.828,87	3.282.653,46	3.078.291,28	3.611.751,72	2.928.268,25	3.479.178,46	5.531.615,00
Outras Transferencias Correntes	5.403.203,77	2.305.559,41	1.912.809,64	1.931.837,98	3.118.982,74	2.232.333,70	1.688.893,65
Outras Receitas Correntes	284.296,91	266.996,92	171.328,54	191.038,54	313.307,52	290.013,57	253.388,48
DEDUCOES (II)	3.110.985,79	3.403.927,63	3.225.107,73	3.674.855,14	3.222.849,22	3.741.627,96	4.709.689,00
Contribuicao do Servidor para o Plano de Previdencia	0,00	0,00	0,00	0,00	0,00	0,00	0,00
Compensacao Financeira entre Regimes de Previdencia	0,00	0,00	0,00	0,00	0,00	0,00	0,00
Rendimentos de Aplicacoes de Recursos Previdenciarios	0,00	0,00	0,00	0,00	0,00	0,00	0,00
Deducao de Receita para Formacao do FUNDEB	3.110.985,79	3.403.927,63	3.225.107,73	3.674.855,14	3.222.849,22	3.741.627,96	4.709.689,00
RECEITA CORRENTE LIQUIDA (III) = (I - II)	29.344.323,47	26.250.387,17	24.561.132,85	26.458.273,79	25.170.906,67	30.926.270,59	32.741.225,03
(-) Transferencias obrigatorias da Uniao relativas as emendas individuais (art.166-A, par.1, da CF)(IV)	0,00	0,00	0,00	0,00	0,00	0,00	0,00
RECEITA CORRENTE LIQUIDA AJUSTADA PARA CALCULO DOS LIMITES DE ENVIDAMENTO (V) = (III - IV)	29.344.323,47	26.250.387,17	24.561.132,85	26.458.273,79	25.170.906,67	30.926.270,59	32.741.225,03
(-) Transferencias obrigatorias da Uniao relativas as emendas de bancada (art.166-A, par.16, da CF)(VI)	71.280,00	71.280,00	68.640,00	66.000,00	66.000,00	132.000,00	0,00
(-) Transferencias obrigatorias da Uniao relativas a remuneracao dos agentes comunitarios de saude e dos agentes de combate as endemias(CF,art.198,p11)(VII)	0,00	0,00	0,00	0,00	0,00	0,00	70.600,00
(-) Outras Deducoes Constitucionais ou Legais (VIII)	0,00	0,00	0,00	0,00	0,00	0,00	0,00
RECEITA CORRENTE LIQUIDA AJUSTADA PARA CALCULO DOS LIMITES DA DESPESA COM PESSOAL (IX) = (V-VI-VII-VIII)	29.273.043,47	26.179.107,17	24.492.492,85	26.392.273,79	25.104.906,67	30.794.270,59	32.670.625,03

CONAM-RREO3-2024



ESPECIFICACAO	EVOLUCAO DA RECEITA REALIZADA NOS ULTIMOS 12 MESES					TOTAL (ULTIMOS 12 MESES)	PREVISAO ATUALIZADA 2024
	FEV/24	MAR/24	ABR/24	MAI/24	JUN/24		
RECEITAS CORRENTES (I)	31.004.670,60	35.293.722,03	33.892.056,28	32.870.860,68	31.623.261,04	385.226.132,67	375.449.910,38
Impostos, Taxas e Contribuicoes de Melhoria	4.626.478,43	10.160.919,81	5.493.855,49	5.526.354,69	4.995.009,27	63.588.896,54	63.211.771,81
IPTU	1.058.944,40	4.436.919,99	848.733,43	905.077,59	802.176,25	12.475.774,20	12.828.419,84
ISS	2.254.736,79	2.702.640,67	2.510.453,66	2.378.069,73	2.382.274,28	28.725.729,18	27.757.255,25
ITBI	175.537,27	495.971,60	449.843,03	604.751,35	175.615,64	4.299.939,05	6.005.058,48
IRRF	779.796,94	1.123.275,59	1.217.995,80	1.046.556,13	1.206.335,23	13.226.347,30	10.193.506,63
Outros Impostos, Taxas e Contribuicoes de Melhoria	357.463,03	1.402.111,96	466.829,57	591.899,89	428.607,87	4.861.106,81	6.427.531,61
Contribuicoes	169.468,94	157.516,86	166.307,36	173.576,43	170.908,29	1.903.005,39	1.980.721,87
Receita Patrimonial	1.073.232,09	1.138.961,82	1.204.084,64	1.069.258,32	977.652,73	16.515.535,53	13.645.522,58
Rendimentos de Aplicacao Financeira	1.073.220,49	1.138.936,53	1.203.624,69	1.069.227,39	973.342,98	16.509.872,23	13.637.552,88
Outras Receitas Patrimoniais	11,60	25,29	459,95	30,93	4.309,75	5.663,30	7.969,70
Receita Agropecuaria	0,00	0,00	0,00	0,00	0,00	0,00	0,00
Receita Industrial	0,00	0,00	0,00	0,00	0,00	0,00	0,00
Receita de Servicos	0,00	0,00	0,00	0,00	0,00	0,00	0,00
Transferencias Correntes	24.948.300,88	23.646.327,26	26.786.836,46	25.360.104,81	25.348.689,13	299.957.597,81	293.266.778,28
Cota-Parte do FPM	6.663.741,96	4.154.477,65	4.357.439,56	5.069.325,41	5.443.610,28	58.806.217,46	58.658.406,99
Cota-Parte do ICMS	10.897.588,09	12.210.401,98	14.831.938,46	11.665.902,12	13.205.788,52	151.732.732,26	151.900.996,14
Cota-Parte do IPVA	1.743.647,71	1.428.259,90	1.411.554,72	1.246.256,35	439.495,47	13.997.548,86	13.987.268,97
Cota-Parte do ITR	70,25	747,78	6.770,01	287,78	2.123,26	111.074,00	64.445,74
Transferencias da LC 87/1996	0,00	0,00	0,00	0,00	0,00	0,00	0,00
Transferencias da LC 61/1989	73.122,55	78.619,57	107.555,22	80.195,95	101.554,36	979.033,67	946.898,28
Transferencias do FUNDEB	3.754.592,25	3.721.182,73	4.366.267,61	3.577.797,68	3.714.627,55	44.002.054,86	45.434.582,86
Outras Transferencias Correntes	1.815.538,07	2.052.637,65	1.705.310,88	3.720.339,52	2.441.489,69	30.328.936,70	22.274.179,30
Outras Receitas Correntes	187.190,26	189.996,28	240.972,33	741.566,43	131.001,62	3.261.097,40	3.345.115,84
DEDUCOES (II)	3.875.634,08	3.574.501,34	4.143.051,55	3.612.393,49	3.838.514,34	44.133.137,27	45.704.196,71
Contribuicao do Servidor para o Plano de Previdencia	0,00	0,00	0,00	0,00	0,00	0,00	0,00
Compensacao Financeira entre Regimes de Previdencia	0,00	0,00	0,00	0,00	0,00	0,00	0,00
Rendimentos de Aplicacoes de Recursos Previdenciarios	0,00	0,00	0,00	0,00	0,00	0,00	0,00
Deducao de Receita para Formacao do FUNDEB	3.875.634,08	3.574.501,34	4.143.051,55	3.612.393,49	3.838.514,34	44.133.137,27	45.704.196,71
RECEITA CORRENTE LIQUIDA (III) = (I - II)	27.129.036,52	31.719.220,69	29.749.004,73	29.258.467,19	27.784.746,70	341.092.995,40	329.745.713,67
(-) Transferencias obrigatorias da Uniao relativas as emendas individuais (art.166-A, par.1, da CF)(IV)	0,00	0,00	0,00	0,00	0,00	0,00	0,00
RECEITA CORRENTE LIQUIDA AJUSTADA PARA CALCULO DOS LIMITES DE ENDIVIDAMENTO (V) = (III - IV)	27.129.036,52	31.719.220,69	29.749.004,73	29.258.467,19	27.784.746,70	341.092.995,40	329.745.713,67
(-) Transferencias obrigatorias da Uniao relativas as emendas de bancada (art.166-A, par.16, da CF)(VI)	0,00	0,00	0,00	0,00	0,00	475.200,00	0,00
(-) Transferencias obrigatorias da Uniao relativas a remuneracao dos agentes comunitarios de saude e dos agentes de combate as endemias(CF,art.198,p11)(VII)	70.600,00	67.776,00	67.776,00	67.776,00	67.776,00	412.304,00	839.804,00
(-) Outras Deducoes Constitucionais ou Legais (VIII)	0,00	0,00	0,00	0,00	0,00	0,00	0,00
RECEITA CORRENTE LIQUIDA AJUSTADA PARA CALCULO DOS LIMITES DA DESPESA COM PESSOAL (IX) = (V-VI-VII-VIII)	27.058.436,52	31.651.444,69	29.681.228,73	29.190.691,19	27.716.970,70	340.205.491,40	328.905.909,67



CN-SIFPM	MUNICIPIO DE CABREUVA	CONAM
	Relatorio Resumido da Execucao Orcamentaria Demonstrativo da Receita Corrente Liquida Orcamentos Fiscal e Da Seguridade Social PREFEITURA MUNICIPAL	
RREO - ANEXO 3 (LRF, Art.53, inciso I)	Periodo de Referencia: JULHO/2023 A JUNHO/2024	R\$ 1,00

CONAM-RREO3-2024

Nota: Apos a Reforma Previdenciaria, consignada na Emenda Constitucional No. 40, de 29 de maio de 2003, as receitas e despesas da previdencia foram separadas das demais receitas e despesas da seguridade social (assistencia social e saude).

Dessa forma, quando na LRF, editada anteriormente a EC 40, sao citadas a previdencia e assistencia social, deve-se entender apenas previdencia, a luz das normas constitucionais.



DISCRIMINACAO	PREVISAO INICIAL DO EXERCICIO	PREVISAO ATUALIZADA DO EXERCICIO	ARRECADACAO ATE O TRIMESTRE
RECEITAS TOTAIS DE IMPOSTOS E TRANSFERENCIAS PROPRIOS	52.169.000,00	56.784.240,20	32.380.292,82
IMPOSTOS	48.643.400,00	52.817.236,93	30.176.089,85
1.1.1.2.50.0.1.0000 - IPTU - PRINCIPAL	9.585.400,00	9.834.669,44	6.722.522,44
1.1.1.2.53.0.1.0000 - ITBI - PRINCIPAL	6.242.000,00	5.990.461,06	2.869.461,02
1.1.1.3.03.1.1.0000 - IRRF - TRABALHO - PRINCIPAL	7.150.000,00	7.887.467,32	4.312.467,30
1.1.1.3.03.4.1.0000 - IRRF - OUTROS RENDIMENTOS - PRINCIPAL	900.000,00	2.306.039,31	1.856.039,31
1.1.1.4.51.1.1.0000 - ISSQN - PRINCIPAL	24.766.000,00	26.798.599,80	14.415.599,78
DIVIDA ATIVA DE IMPOSTOS	2.768.700,00	3.165.860,19	1.781.510,01
1.1.1.2.50.0.3.0000 - IPTU - DIVIDA ATIVA	2.416.000,00	2.527.556,16	1.319.556,08
1.1.1.2.53.0.3.0000 - ITBI - DIVIDA ATIVA	1.000,00	500,02	0,00
1.1.1.4.51.1.3.0000 - ISSQN - DIVIDA ATIVA	351.700,00	637.804,01	461.953,93
JUROS E MULTAS DE IMPOSTOS E DE DIVIDA ATIVA DE IMPOSTOS	756.900,00	801.143,08	422.692,96
1.1.1.2.50.0.2.0000 - IPTU - MULTAS/JUROS	48.400,00	39.144,68	14.944,66
1.1.1.2.50.0.4.0000 - IPTU - DIVIDA ATIVA - MULTAS/JUROS	400.000,00	427.049,56	227.049,54
1.1.1.2.53.0.2.0000 - ITBI - MULTAS/JUROS	1.000,00	14.097,40	13.597,38
1.1.1.4.51.1.2.0000 - ISSQN - MULTAS/JUROS	180.500,00	164.431,88	74.181,84
1.1.1.4.51.1.4.0000 - ISSQN - DIVIDA ATIVA - MULTAS/JUROS	127.000,00	156.419,56	92.919,54
TRANSFERENCIAS	218.519.135,00	225.558.516,14	118.768.920,25
FEDERAIS	56.194.135,00	58.723.352,75	30.600.008,36
1.7.1.1.51.1.1.0000 - COTA-PARTE DO FPM - COTA MENSAL - PRINCIPAL	51.000.000,00	56.108.406,99	30.589.302,49
1.7.1.1.51.2.1.0000 - COTA-PARTE FPM - COTAS EXTRAORDINARIAS - PRINCI	5.100.000,00	2.550.000,00	0,00
1.7.1.1.52.0.1.0000 - COTA-PARTE DO ITR - PRINCIPAL	93.135,00	64.445,74	10.705,87
1.7.1.1.55.0.1.0000 - C/PIMS/OPCR, CAMSEG, RELTITVRMOB, COMOURO-PRI	1.000,00	500,02	0,00
ESTADUAIS	162.325.000,00	166.835.163,39	88.168.911,89
1.7.2.1.50.0.1.0000 - COTA-PARTE DO ICMS - PRINCIPAL	148.000.000,00	151.900.996,14	76.955.774,54
1.7.2.1.51.0.1.0000 - COTA-PARTE DO IPVA - PRINCIPAL	13.500.000,00	13.987.268,97	10.678.739,07
1.7.2.1.52.0.1.0000 - COTA-PARTE DO IPI - MUNICIPIOS - PRINCIPAL	825.000,00	946.898,28	534.398,28
TOTAL GERAL DAS RECEITAS DE IMPOSTOS E TRANSFERENCIAS	270.688.135,00	282.342.756,34	151.149.213,07
DEDUCOES PARA FORMACAO DO FUNDEB			
REDUCOES DE TRANSFERENCIAS	-42.683.627,00	-45.704.196,71	-23.753.783,80
FEDERAIS	-10.218.627,00	-11.255.591,84	-6.120.001,47
1.7.1.1.51.1.1.0000 - COTA-PARTE DO FPM - COTA MENSAL - PRINCIPAL	-10.200.000,00	-11.236.964,84	-6.117.860,34
1.7.1.1.52.0.1.0000 - COTA-PARTE DO ITR - PRINCIPAL	-18.627,00	-18.627,00	-2.141,13
ESTADUAIS	-32.465.000,00	-34.448.604,87	-17.633.782,33
1.7.2.1.50.0.1.0000 - COTA-PARTE DO ICMS - PRINCIPAL	-29.600.000,00	-30.636.376,41	-15.391.154,77
1.7.2.1.51.0.1.0000 - COTA-PARTE DO IPVA - PRINCIPAL	-2.700.000,00	-3.622.848,78	-2.135.747,88
1.7.2.1.52.0.1.0000 - COTA-PARTE DO IPI - MUNICIPIOS - PRINCIPAL	-165.000,00	-189.379,68	-106.879,68
TOTAL LIQUIDO	228.004.508,00	236.638.559,63	127.395.429,27

CONAM-ENSINO0-2024



CN-SIFPM		CONAM	
		Prefeitura Municipal de Cabreúva	
RECEITA DE IMPOSTOS - BASE DE CALCULO PARA APLICACAO EM SAUDE PREFEITURA MUNICIPAL			
23/07/2024	JANEIRO A JUNHO/2024	Pagina 1	
DISCRIMINACAO	PREVISAO INICIAL DO EXERCICIO	PREVISAO ATUALIZADA	ARRECADACAO ATE O QUADRIMESTRE
RECEITAS TOTAIS DE IMPOSTOS E TRANSFERENCIAS			
PROPRIOS	52.169.000,00	56.784.240,20	32.380.292,82
IMPOSTOS	48.643.400,00	52.817.236,93	30.176.089,85
1.1.1.2.50.0.1.0000 - IPTU - PRINCIPAL	9.585.400,00	9.834.669,44	6.722.522,44
1.1.1.2.53.0.1.0000 - ITBI - PRINCIPAL	6.242.000,00	5.990.461,06	2.869.461,02
1.1.1.3.03.1.1.0000 - IRRF - TRABALHO - PRINCIPAL	7.150.000,00	7.887.467,32	4.312.467,30
1.1.1.3.03.4.1.0000 - IRRF - OUTROS RENDIMENTOS - PRINCIPAL	900.000,00	2.306.039,31	1.856.039,31
1.1.1.4.51.1.1.0000 - ISSQN - PRINCIPAL	24.766.000,00	26.798.599,80	14.415.599,78
DIVIDA ATIVA DE IMPOSTOS	2.768.700,00	3.165.860,19	1.781.510,01
1.1.1.2.50.0.3.0000 - IPTU - DIVIDA ATIVA	2.416.000,00	2.527.556,16	1.319.556,08
1.1.1.2.53.0.3.0000 - ITBI - DIVIDA ATIVA	1.000,00	500,02	0,00
1.1.1.4.51.1.3.0000 - ISSQN - DIVIDA ATIVA	351.700,00	637.804,01	461.953,93
JUROS E MULTAS DE IMPOSTOS E DE DIVIDA ATIVA DE IMPOSTOS	756.900,00	801.143,08	422.692,96
1.1.1.2.50.0.2.0000 - IPTU - MULTAS/JUROS	48.400,00	39.144,68	14.944,66
1.1.1.2.50.0.4.0000 - IPTU - DIVIDA ATIVA - MULTAS/JUROS	400.000,00	427.049,56	227.049,54
1.1.1.2.53.0.2.0000 - ITBI - MULTAS/JUROS	1.000,00	14.097,40	13.597,38
1.1.1.4.51.1.2.0000 - ISSQN - MULTAS/JUROS	180.500,00	164.431,88	74.181,84
1.1.1.4.51.1.4.0000 - ISSQN - DIVIDA ATIVA - MULTAS/JUROS	127.000,00	156.419,56	92.919,54
TRANSFERENCIAS	213.418.135,00	223.008.016,12	118.768.920,25
FEDERAIS	51.093.135,00	56.172.852,73	30.600.008,36
1.7.1.1.51.1.1.0000 - COTA-PARTE DO FPM - COTA MENSAL - PRINCIPAL	51.000.000,00	56.108.406,99	30.589.302,49
1.7.1.1.52.0.1.0000 - COTA-PARTE DO ITR - PRINCIPAL	93.135,00	64.445,74	10.705,87
ESTADUAIS	162.325.000,00	166.835.163,39	88.168.911,89
1.7.2.1.50.0.1.0000 - COTA-PARTE DO ICMS - PRINCIPAL	148.000.000,00	151.900.996,14	76.955.774,54
1.7.2.1.51.0.1.0000 - COTA-PARTE DO IPVA - PRINCIPAL	13.500.000,00	13.987.268,97	10.678.739,07
1.7.2.1.52.0.1.0000 - COTA-PARTE DO IPI - MUNICIPIOS - PRINCIPAL	825.000,00	946.898,28	534.398,28
TOTAL GERAL DAS RECEITAS DE IMPOSTOS E TRANSFERENCIAS	265.587.135,00	279.792.256,32	151.149.213,07

CONAM-SAUDE0-2024

Menu Sistema: 4-3-7-1-6-2-2-1



CN-SIFPM		Prefeitura Municipal de Cabreúva			CONAM	
		RECEITAS VINCULADAS DA SAUDE PREFEITURA MUNICIPAL				
23/07/2024		JANEIRO A JUNHO/2024			Pagina 1	
FUNTE DE RECURSO	CODIGO DE APLICACAO	CLASSIFICACAO ECONOMICA DA RECEITA	PREVISAO INICIAL	PREVISAO ATUALIZADA	ARRECADADA ATE O QUADRIMESTRE	
RECEITAS VINCULADAS						
01	-	TESOURO	205.000,00	175.521,90	73.021,76	
	3200000	1.1.2.1.50.0.1.0000 - TAXA DE FISCALIZVIGILANCIA SANITARIA - PRINCIPAL	200.000,00	168.629,87	68.629,83	
	3200000	1.1.2.1.50.0.2.0000 - TXFISCALIZVIGILANCIA SANITARIA - MULTAS E JUROS	2.000,00	1.021,42	21,38	
	3200000	1.1.2.1.50.0.3.0000 - TXFISCALIZVIGILANCIA SANITARIA - DIVIDA ATIVA	2.000,00	4.973,27	3.973,23	
	3200000	1.1.2.1.50.0.4.0000 - TXFISCVIGILANCIA SANITARIA-DIVATIVA-MULT/JUROS	1.000,00	897,34	397,32	
02	-	TRANSFERENCIAS E CONVENIOS ESTADUAIS - VINCULADOS	236.374,00	2.186.551,39	2.068.364,31	
	3010037	1.7.2.4.50.0.1.0000 - TRANSFDE CONVDS ESTADOS P/O SUS - PRINCIPAL	203.520,00	101.760,00	0,00	
	3010076	1.7.2.4.50.0.1.0000 - TRANSFDE CONVDS ESTADOS P/O SUS - PRINCIPAL	0,00	574.905,72	574.905,72	
	3010077	1.7.2.4.50.0.1.0000 - TRANSFDE CONVDS ESTADOS P/O SUS - PRINCIPAL	0,00	94.245,90	94.245,90	
	3010078	1.7.2.4.50.0.1.0000 - TRANSFDE CONVDS ESTADOS P/O SUS - PRINCIPAL	0,00	76.695,00	76.695,00	
	3010081	1.7.2.4.50.0.1.0000 - TRANSFDE CONVDS ESTADOS P/O SUS - PRINCIPAL	0,00	300.000,00	300.000,00	
	3020022	1.7.2.4.50.0.1.0000 - TRANSFDE CONVDS ESTADOS P/O SUS - PRINCIPAL	0,00	1.000.000,00	1.000.000,00	
	3030009	1.7.2.4.50.0.1.0000 - TRANSFDE CONVDS ESTADOS P/O SUS - PRINCIPAL	0,00	7.440,13	7.440,13	
	3040010	1.7.2.4.50.0.1.0000 - TRANSFDE CONVDS ESTADOS P/O SUS - PRINCIPAL	8.000,00	6.650,84	2.650,80	
	3040011	1.7.2.4.50.0.1.0000 - TRANSFDE CONVDS ESTADOS P/O SUS - PRINCIPAL	24.854,00	24.853,80	12.426,76	
05	-	TRANSFERENCIAS E CONVENIOS FEDERAIS - VINCULADOS	5.780.800,00	7.434.610,80	4.544.210,72	
	3010007	1.7.1.3.50.1.1.0000 - TRANSFS REC BLMANUTASPS-ATPRIMARIA-PRINCIPAL	0,00	200.000,00	200.000,00	
	3010011	1.7.1.3.50.1.1.0000 - TRANSFS REC BLMANUTASPS-ATPRIMARIA-PRINCIPAL	250.000,00	205.662,33	80.662,31	
	3010019	1.7.1.3.50.1.1.0000 - TRANSFS REC BLMANUTASPS-ATPRIMARIA-PRINCIPAL	133.800,00	301.720,00	234.820,00	
	3010021	1.7.1.3.50.1.1.0000 - TRANSFS REC BLMANUTASPS-ATPRIMARIA-PRINCIPAL	2.000.000,00	1.557.835,14	557.835,10	
	3010022	1.7.1.3.50.1.1.0000 - TRANSFS REC BLMANUTASPS-ATPRIMARIA-PRINCIPAL	150.000,00	130.675,00	55.675,00	
	3010079	2.4.1.1.50.1.1.0000 - TRANSF RECURSOS DO SUS-ATENCAO PRIMARIA-PRINCIPAL	0,00	30.810,00	30.810,00	
	3010080	1.7.1.3.50.1.1.0000 - TRANSFS REC BLMANUTASPS-ATPRIMARIA-PRINCIPAL	0,00	24.206,00	24.206,00	
	3010082	1.7.1.3.50.1.1.0000 - TRANSFS REC BLMANUTASPS-ATPRIMARIA-PRINCIPAL	0,00	314.481,00	314.481,00	
	3010083	1.7.1.3.50.1.1.0000 - TRANSFS REC BLMANUTASPS-ATPRIMARIA-PRINCIPAL	0,00	152.111,76	152.111,76	
	3020008	1.7.1.3.50.2.1.0000 - TRANSFS REC BLMANUTASPS - AT ESP-PRINCIPAL	0,00	1.000.000,00	1.000.000,00	
	3020020	1.7.1.3.50.2.1.0000 - TRANSFS REC BLMANUTASPS - AT ESP-PRINCIPAL	0,00	1.218,60	1.218,60	
	3020021	1.7.1.3.50.2.1.0000 - TRANSFS REC BLMANUTASPS - AT ESP-PRINCIPAL	1.293.000,00	1.292.703,60	646.203,60	
	3020024	1.7.1.3.50.2.1.0000 - TRANSFS REC BLMANUTASPS - AT ESP-PRINCIPAL	672.000,00	672.000,00	336.000,00	
	3020030	1.7.1.3.50.2.1.0000 - TRANSFS REC BLMANUTASPS - AT ESP-PRINCIPAL	0,00	3.150,00	3.150,00	
	3030002	1.7.1.3.50.3.1.0000 - TRANSFS REC BLMANUTASPS - VIG SAUDE-PRINCIPAL	0,00	10.511,33	10.511,33	
	3030003	1.7.1.3.50.3.1.0000 - TRANSFS REC BLMANUTASPS - VIG SAUDE-PRINCIPAL	45.000,00	37.842,00	15.342,00	
	3030006	1.7.1.3.50.3.1.0000 - TRANSFS REC BLMANUTASPS - VIG SAUDE-PRINCIPAL	190.000,00	146.271,34	51.271,32	
	3030008	1.7.1.3.50.3.1.0000 - TRANSFS REC BLMANUTASPS - VIG SAUDE-PRINCIPAL	0,00	23.499,26	23.499,26	
	3040002	1.7.1.3.50.4.1.0000 - TRANSFS RECBLMANUTASPS-ASSISTFARMAC-PRINCIPAL	0,00	6.000,00	6.000,00	
	3040026	1.7.1.3.50.4.1.0000 - TRANSFS RECBLMANUTASPS-ASSISTFARMAC-PRINCIPAL	192.000,00	236.918,96	140.918,96	
	3130000	1.7.1.3.50.1.1.0000 - TRANSFS REC BLMANUTASPS-ATPRIMARIA-PRINCIPAL	855.000,00	839.804,00	412.304,00	
	3700000	1.7.1.3.51.1.1.0000 - TRANSFS RECBLSTRUTRSPS-ATPRIMARIA-PRINCIPAL	0,00	247.190,48	247.190,48	
SUBTOTAL RECEITAS VINCULADAS			6.222.174,00	9.796.684,09	6.685.596,79	
APLICACOES FINANCEIRAS						



CN-SIFPM		Prefeitura Municipal de Cabreúva			CONAM	
		RECEITAS VINCULADAS DA SAUDE PREFEITURA MUNICIPAL				
23/07/2024		JANEIRO A JUNHO/2024			Pagina 2	
FUNTE DE RECURSO	CODIGO DE APLICACAO	CLASSIFICACAO ECONOMICA DA RECEITA	PREVISAO INICIAL	PREVISAO ATUALIZADA	ARRECADADA ATE O QUADRIMESTRE	
01	- TESOURO		215.000,00	199.029,55	91.529,51	
	3110000	1.3.2.1.01.0.1.0000 - REMUNERACAO DE DEPOSITOS BANCARIOS - PRINCIPAL	165.000,00	158.973,07	76.473,07	
	3200000	1.3.2.1.01.0.1.0000 - REMUNERACAO DE DEPOSITOS BANCARIOS - PRINCIPAL	50.000,00	40.056,48	15.056,44	
02	- TRANSFERENCIAS E CONVENIOS ESTADUAIS - VINCULADOS		2.800,00	549.303,48	547.903,46	
	3010003	1.3.2.1.01.0.1.0000 - REMUNERACAO DE DEPOSITOS BANCARIOS - PRINCIPAL	0,00	8.201,52	8.201,52	
	3010051	1.3.2.1.01.0.1.0000 - REMUNERACAO DE DEPOSITOS BANCARIOS - PRINCIPAL	0,00	183,06	183,06	
	3010060	1.3.2.1.01.0.1.0000 - REMUNERACAO DE DEPOSITOS BANCARIOS - PRINCIPAL	0,00	1.093,32	1.093,32	
	3010061	1.3.2.1.01.0.1.0000 - REMUNERACAO DE DEPOSITOS BANCARIOS - PRINCIPAL	0,00	93,75	93,75	
	3010062	1.3.2.1.01.0.1.0000 - REMUNERACAO DE DEPOSITOS BANCARIOS - PRINCIPAL	0,00	186,01	186,01	
	3010066	1.3.2.1.01.0.1.0000 - REMUNERACAO DE DEPOSITOS BANCARIOS - PRINCIPAL	0,00	4.735,82	4.735,82	
	3010072	1.3.2.1.01.0.1.0000 - REMUNERACAO DE DEPOSITOS BANCARIOS - PRINCIPAL	0,00	187,39	187,39	
	3010073	1.3.2.1.01.0.1.0000 - REMUNERACAO DE DEPOSITOS BANCARIOS - PRINCIPAL	0,00	300.311,34	300.311,34	
	3010074	1.3.2.1.01.0.1.0000 - REMUNERACAO DE DEPOSITOS BANCARIOS - PRINCIPAL	0,00	29.685,32	29.685,32	
	3010076	1.3.2.1.01.0.1.0000 - REMUNERACAO DE DEPOSITOS BANCARIOS - PRINCIPAL	0,00	6.002,29	6.002,29	
	3010077	1.3.2.1.01.0.1.0000 - REMUNERACAO DE DEPOSITOS BANCARIOS - PRINCIPAL	0,00	759,36	759,36	
	3010081	1.3.2.1.01.0.1.0000 - REMUNERACAO DE DEPOSITOS BANCARIOS - PRINCIPAL	0,00	523,10	523,10	
	3020011	1.3.2.1.01.0.1.0000 - REMUNERACAO DE DEPOSITOS BANCARIOS - PRINCIPAL	0,00	147.447,43	147.447,43	
	3020012	1.3.2.1.01.0.1.0000 - REMUNERACAO DE DEPOSITOS BANCARIOS - PRINCIPAL	0,00	208,44	208,44	
	3020013	1.3.2.1.01.0.1.0000 - REMUNERACAO DE DEPOSITOS BANCARIOS - PRINCIPAL	0,00	3.531,14	3.531,14	
	3020014	1.3.2.1.01.0.1.0000 - REMUNERACAO DE DEPOSITOS BANCARIOS - PRINCIPAL	0,00	8.894,24	8.894,24	
	3020015	1.3.2.1.01.0.1.0000 - REMUNERACAO DE DEPOSITOS BANCARIOS - PRINCIPAL	0,00	497,52	497,52	
	3020016	1.3.2.1.01.0.1.0000 - REMUNERACAO DE DEPOSITOS BANCARIOS - PRINCIPAL	0,00	117,92	117,92	
	3020018	1.3.2.1.01.0.1.0000 - REMUNERACAO DE DEPOSITOS BANCARIOS - PRINCIPAL	0,00	26,92	26,92	
	3020022	1.3.2.1.01.0.1.0000 - REMUNERACAO DE DEPOSITOS BANCARIOS - PRINCIPAL	0,00	10.706,97	10.706,97	
	3030004	1.3.2.1.01.0.1.0000 - REMUNERACAO DE DEPOSITOS BANCARIOS - PRINCIPAL	0,00	2.100,18	2.100,18	
	3030005	1.3.2.1.01.0.1.0000 - REMUNERACAO DE DEPOSITOS BANCARIOS - PRINCIPAL	0,00	2.226,74	2.226,74	
	3030007	1.3.2.1.01.0.1.0000 - REMUNERACAO DE DEPOSITOS BANCARIOS - PRINCIPAL	0,00	2.153,22	2.153,22	
	3030009	1.3.2.1.01.0.1.0000 - REMUNERACAO DE DEPOSITOS BANCARIOS - PRINCIPAL	0,00	80,59	80,59	
	3040010	1.3.2.1.01.0.1.0000 - REMUNERACAO DE DEPOSITOS BANCARIOS - PRINCIPAL	1.000,00	719,09	219,07	
	3040011	1.3.2.1.01.0.1.0000 - REMUNERACAO DE DEPOSITOS BANCARIOS - PRINCIPAL	1.800,00	1.869,32	969,32	
	3080006	1.3.2.1.01.0.1.0000 - REMUNERACAO DE DEPOSITOS BANCARIOS - PRINCIPAL	0,00	3.633,56	3.633,56	
	3080007	1.3.2.1.01.0.1.0000 - REMUNERACAO DE DEPOSITOS BANCARIOS - PRINCIPAL	0,00	1.907,23	1.907,23	
	3080009	1.3.2.1.01.0.1.0000 - REMUNERACAO DE DEPOSITOS BANCARIOS - PRINCIPAL	0,00	487,54	487,54	
	3080010	1.3.2.1.01.0.1.0000 - REMUNERACAO DE DEPOSITOS BANCARIOS - PRINCIPAL	0,00	2.267,94	2.267,94	
	3120007	1.3.2.1.01.0.1.0000 - REMUNERACAO DE DEPOSITOS BANCARIOS - PRINCIPAL	0,00	0,07	0,07	
	3120008	1.3.2.1.01.0.1.0000 - REMUNERACAO DE DEPOSITOS BANCARIOS - PRINCIPAL	0,00	38,37	38,37	
	3120025	1.3.2.1.01.0.1.0000 - REMUNERACAO DE DEPOSITOS BANCARIOS - PRINCIPAL	0,00	2.131,85	2.131,85	
	3120034	1.3.2.1.01.0.1.0000 - REMUNERACAO DE DEPOSITOS BANCARIOS - PRINCIPAL	0,00	13,14	13,14	
	3120035	1.3.2.1.01.0.1.0000 - REMUNERACAO DE DEPOSITOS BANCARIOS - PRINCIPAL	0,00	2.259,03	2.259,03	
	3120036	1.3.2.1.01.0.1.0000 - REMUNERACAO DE DEPOSITOS BANCARIOS - PRINCIPAL	0,00	0,00	0,00	
	3120037	1.3.2.1.01.0.1.0000 - REMUNERACAO DE DEPOSITOS BANCARIOS - PRINCIPAL	0,00	4.022,75	4.022,75	
05	- TRANSFERENCIAS E CONVENIOS FEDERAIS - VINCULADOS		665.200,00	814.027,75	481.427,73	
	3010013	1.3.2.1.01.0.1.0000 - REMUNERACAO DE DEPOSITOS BANCARIOS - PRINCIPAL	0,00	15,98	15,98	
	3010050	1.3.2.1.01.0.1.0000 - REMUNERACAO DE DEPOSITOS BANCARIOS - PRINCIPAL	0,00	5,20	5,20	



CN-SIFPM		Prefeitura Municipal de Cabreúva			CONAM	
		RECEITAS VINCULADAS DA SAUDE PREFEITURA MUNICIPAL				
23/07/2024		JANEIRO A JUNHO/2024			Pagina 3	
FONTE DE RECURSO	CODIGO DE APLICACAO	CLASSIFICACAO ECONOMICA DA RECEITA	PREVISAO INICIAL	PREVISAO ATUALIZADA	ARRECADADA ATE O QUADRIMESTRE	
	3010063	1.3.2.1.01.0.1.0000 - REMUNERACAO DE DEPOSITOS BANCARIOS - PRINCIPAL	0,00	15.275,58	15.275,58	
	3020021	1.3.2.1.01.0.1.0000 - REMUNERACAO DE DEPOSITOS BANCARIOS - PRINCIPAL	665.200,00	779.837,24	447.237,22	
	3120016	1.3.2.1.01.0.1.0000 - REMUNERACAO DE DEPOSITOS BANCARIOS - PRINCIPAL	0,00	17.360,06	17.360,06	
	3120022	1.3.2.1.01.0.1.0000 - REMUNERACAO DE DEPOSITOS BANCARIOS - PRINCIPAL	0,00	51,33	51,33	
	3120023	1.3.2.1.01.0.1.0000 - REMUNERACAO DE DEPOSITOS BANCARIOS - PRINCIPAL	0,00	448,44	448,44	
	3120024	1.3.2.1.01.0.1.0000 - REMUNERACAO DE DEPOSITOS BANCARIOS - PRINCIPAL	0,00	156,04	156,04	
	3120026	1.3.2.1.01.0.1.0000 - REMUNERACAO DE DEPOSITOS BANCARIOS - PRINCIPAL	0,00	45,34	45,34	
	3700000	1.3.2.1.01.0.1.0000 - REMUNERACAO DE DEPOSITOS BANCARIOS - PRINCIPAL	0,00	832,54	832,54	
SUBTOTAL APLICACOES FINANCEIRAS			883.000,00	1.562.360,78	1.120.860,70	
TOTAL			7.105.174,00	11.359.044,87	7.806.457,49	

CONAM-SAUDE0-2024

Menu Sistema: 4-3-7-1-6-2-2-2



CN-SIFPM		CONAM			
		Prefeitura Municipal de Cabreúva			
23/07/2024		RECEITAS VINCULADAS DE EDUCACAO PREFEITURA MUNICIPAL JANEIRO A JUNHO/2024			
FONTE DE RECURSO	CODIGO DE APLICACAO	CLASSIFICACAO ECONOMICA DA RECEITA	PREVISAO INICIAL	PREVISAO ATUALIZADA	ARRECADADA ATE O TRIMESTRE
RECEITAS VINCULADAS - EXCETO FUNDEB					
02	- TRANSFERENCIAS E CONVENIOS ESTADUAIS - VINCULADOS		5.070.000,00	5.052.952,08	2.517.952,08
	2990000	- OUTROS REC. EDUCACAO - ENSINO FUNDAMENTAL	5.070.000,00	5.052.952,08	2.517.952,08
	2990000	1.7.2.4.51.0.1.0000 - TRANSFCONVESTADOS DESTPROGREUCACAO-PRINCIPAL	5.070.000,00	5.052.952,08	2.517.952,08
05	- TRANSFERENCIAS E CONVENIOS FEDERAIS - VINCULADOS		4.769.524,00	5.230.219,45	2.845.457,31
	2320001	- PNATE - ENSINO MEDIO	12.610,00	19.773,40	13.468,38
	2320001	1.7.1.4.53.0.1.0000 - TRANSDIRETAS DO FNDE REFERENTES AO PNATE - PRINC	12.610,00	19.773,40	13.468,38
	2430001	- PNAE - EJA	6.806,00	6.560,04	3.157,00
	2430001	1.7.1.4.52.0.1.0000 - TRANSFDIRETAS DO FNDE REFERENTES AO PNAE - PRINC	6.806,00	6.560,04	3.157,00
	2800001	- SALARIO EDUCACAO - CRECHES	1.202.380,00	1.337.543,28	736.353,26
	2800001	1.7.1.4.50.0.1.0000 - TRANSFERENCIAS DO SALARIO-EDUCACAO - PRINCIPAL	1.202.380,00	1.337.543,28	736.353,26
	2810001	- SALARIO EDUCACAO - PRE-ESCOLA	501.000,00	549.643,52	299.143,52
	2810001	1.7.1.4.50.0.1.0000 - TRANSFERENCIAS DO SALARIO-EDUCACAO - PRINCIPAL	501.000,00	549.643,52	299.143,52
	2820001	- SALARIO EDUCACAO - FUNDAMENTAL	2.050.000,00	2.290.607,15	1.265.607,13
	2820001	1.7.1.4.50.0.1.0000 - TRANSFERENCIAS DO SALARIO-EDUCACAO - PRINCIPAL	2.050.000,00	2.290.607,15	1.265.607,13
	2830001	- PNAE - CRECHE	353.460,00	374.969,00	198.239,00
	2830001	1.7.1.4.52.0.1.0000 - TRANSFDIRETAS DO FNDE REFERENTES AO PNAE - PRINC	353.460,00	374.969,00	198.239,00
	2840001	- PNAE - PRE-ESCOLA	205.488,00	209.664,00	106.920,00
	2840001	1.7.1.4.52.0.1.0000 - TRANSFDIRETAS DO FNDE REFERENTES AO PNAE - PRINC	205.488,00	209.664,00	106.920,00
	2850001	- PNAE - ENSINO FUNDAMENTAL	364.200,00	348.679,03	166.579,03
	2850001	1.7.1.4.52.0.1.0000 - TRANSFDIRETAS DO FNDE REFERENTES AO PNAE - PRINC	364.200,00	348.679,03	166.579,03
	2870001	- PNATE - PRE-ESCOLA	27.380,00	21.482,46	7.792,42
	2870001	1.7.1.4.53.0.1.0000 - TRANSDIRETAS DO FNDE REFERENTES AO PNATE - PRINC	27.380,00	21.482,46	7.792,42
	2880001	- PNATE - FUNDAMENTAL	44.100,00	70.247,57	48.197,57
	2880001	1.7.1.4.53.0.1.0000 - TRANSDIRETAS DO FNDE REFERENTES AO PNATE - PRINC	44.100,00	70.247,57	48.197,57
	2910001	- PDDE - CRECHE	2.100,00	1.050,00	0,00
	2910001	1.7.1.4.51.0.1.0000 - TRANSFDIRETAS DO FNDE REFERENTES AO PDDE - PRINC	2.100,00	1.050,00	0,00
SUBTOTAL RECEITAS VINCULADAS			9.839.524,00	10.283.171,53	5.363.409,39
APLICACOES FINANCEIRAS					



CN-SIFPM		CONAM			
		Prefeitura Municipal de Cabreúva			
23/07/2024		RECEITAS VINCULADAS DE EDUCACAO PREFEITURA MUNICIPAL			
		JANEIRO A JUNHO/2024			
		Pagina 2			
FUNTE DE RECURSO	CODIGO DE APLICACAO	CLASSIFICACAO ECONOMICA DA RECEITA	PREVISAO INICIAL	PREVISAO ATUALIZADA	ARRECADADA ATE O TRIMESTRE
01	-	TESOURO	130.000,00	140.663,68	75.663,66
	2210000	REMUNERACAO DE APLICACOES FINANCEIRAS	130.000,00	140.663,68	75.663,66
	2210000	1.3.2.1.01.0.1.0000 - REMUNERACAO DE DEPOSITOS BANCARIOS - PRINCIPAL	130.000,00	140.663,68	75.663,66
02	-	TRANSFERENCIAS E CONVENIOS ESTADUAIS - VINCULADOS	30.700,00	71.819,31	56.469,29
	2990000	OUTROS REC. EDUCACAO - ENSINO FUNDAMENTAL	30.700,00	36.762,14	21.412,12
	2990000	1.3.2.1.01.0.1.0000 - REMUNERACAO DE DEPOSITOS BANCARIOS - PRINCIPAL	30.700,00	36.762,14	21.412,12
	2990002	EMENDA PARL. 2021.084.24573 (E) AQ. VEIC. ESCOLAR	0,00	4.010,05	4.010,05
	2990002	1.3.2.1.01.0.1.0000 - REMUNERACAO DE DEPOSITOS BANCARIOS - PRINCIPAL	0,00	4.010,05	4.010,05
	2990003	EMENDA PARL. 2023.023.49423-INVEST-MACRIS (E)	0,00	31.047,12	31.047,12
	2990003	1.3.2.1.01.0.1.0000 - REMUNERACAO DE DEPOSITOS BANCARIOS - PRINCIPAL	0,00	31.047,12	31.047,12
05	-	TRANSFERENCIAS E CONVENIOS FEDERAIS - VINCULADOS	583.200,00	360.198,00	68.597,88
	2820000	REC. DO SALARIO EDUCACAO - ENSINO FUNDAMENTAL	566.000,00	338.056,90	55.056,86
	2820000	1.3.2.1.01.0.1.0000 - REMUNERACAO DE DEPOSITOS BANCARIOS - PRINCIPAL	566.000,00	338.056,90	55.056,86
	2850001	PNAE - ENSINO FUNDAMENTAL	2.000,00	12.427,96	11.427,92
	2850001	1.3.2.1.01.0.1.0000 - REMUNERACAO DE DEPOSITOS BANCARIOS - PRINCIPAL	2.000,00	12.427,96	11.427,92
	2880001	PNATE - FUNDAMENTAL	14.200,00	9.131,56	2.031,54
	2880001	1.3.2.1.01.0.1.0000 - REMUNERACAO DE DEPOSITOS BANCARIOS - PRINCIPAL	14.200,00	9.131,56	2.031,54
	2910001	PDDE - CRECHE	1.000,00	581,58	81,56
	2910001	1.3.2.1.01.0.1.0000 - REMUNERACAO DE DEPOSITOS BANCARIOS - PRINCIPAL	1.000,00	581,58	81,56
SUBTOTAL APLICACOES FINANCEIRAS			743.900,00	572.680,99	200.730,83
FUNDEB - TRANSFERENCIAS					
02	-	TRANSFERENCIAS E CONVENIOS ESTADUAIS - VINCULADOS	41.537.000,00	45.434.582,86	24.666.082,82
	2610000	EDUCACAO-FUNDEB-MAG/PROF - EDUCACAO	16.365.000,00	17.906.372,60	9.723.872,60
	2610000	1.7.5.1.50.0.1.0000 - TRANSFERENCIAS DE RECURSOS DO FUNDEB - PRINCIPAL	16.365.000,00	17.906.372,60	9.723.872,60
	2610003	EDUCACAO-FUNDEB-CP UNIAO - VAAR - PROF EDUCACAO	414.000,00	207.000,00	0,00
	2610003	1.7.1.5.52.0.1.0000 - TRANSFS RECCOMPL UNI FUDEB - VAAR - PRINCIPAL	414.000,00	207.000,00	0,00
	2620003	EDUCACAO-FUNDEB-CP UNIAO - VAAR - OUTROS	0,00	503.712,05	503.712,05
	2620003	1.7.1.5.52.0.1.0000 - TRANSFS RECCOMPL UNI FUDEB - VAAR - PRINCIPAL	0,00	503.712,05	503.712,05
	2710000	EDUCACAO-FUNDEB-MAG/PROF - EDUCACAO - CRECHE	15.187.000,00	16.474.652,91	8.881.152,89




CN-SIFPM		Prefeitura Municipal de Cabreúva			CONAM
		RECEITAS VINCULADAS DE EDUCACAO PREFEITURA MUNICIPAL			
23/07/2024		JANEIRO A JUNHO/2024			Pagina 3
FUNTE DE RECURSO	CODIGO DE APLICACAO	CLASSIFICACAO ECONOMICA DA RECEITA	PREVISAO INICIAL	PREVISAO ATUALIZADA	ARRECADADA ATE O TRIMESTRE
	2710000	1.7.5.1.50.0.1.0000 - TRANSFERENCIAS DE RECURSOS DO FUNDEB - PRINCIPAL	15.187.000,00	16.474.652,91	8.881.152,89
	2720000	- EDUCACAO-FUNDEB-MAG/PROF EDUCACAO - PRE-ESCOLA	9.571.000,00	10.342.845,30	5.557.345,28
	2720000	1.7.5.1.50.0.1.0000 - TRANSFERENCIAS DE RECURSOS DO FUNDEB - PRINCIPAL	9.571.000,00	10.342.845,30	5.557.345,28
SUBTOTAL FUNDEB - TRANSFERENCIAS			41.537.000,00	45.434.582,86	24.666.082,82
FUNDEB - APLICACOES FINANCEIRAS					
02 - TRANSFERENCIAS E CONVENIOS ESTADUAIS - VINCULADOS			287.500,00	332.093,80	188.343,78
2630000 - REMUNERACAO DE APLICACOES FINANCEIRAS			287.500,00	332.093,80	188.343,78
2630000 1.3.2.1.01.0.1.0000 - REMUNERACAO DE DEPOSITOS BANCARIOS - PRINCIPAL			287.500,00	332.093,80	188.343,78
SUBTOTAL FUNDEB - APLICACOES FINANCEIRAS			287.500,00	332.093,80	188.343,78
TOTAL			52.407.924,00	56.622.529,18	30.418.566,82
RECEITAS DE COMPLEMENTACAO DO FUNDEB (*)				TRANSFERENCIAS RECEBIDAS	REC. DE APLICACOES FINANCEIRAS
Complementacao da Uniao VAAF					
Complementacao da Uniao VAAT					
Complementacao da Uniao VAAR				0,00	

(*) Trata-se de detalhamento do quadro de receitas do FUNDEB acima.

CONAM-ENSINO0-2024



CN-SIFPM		MUNICÍPIO DE CABREUVA										CONAM
		Relatório Resumido da Execução Orçamentária Demonstrativo dos Restos a Pagar por Poder e Órgão Orçamentos Fiscal e da Seguridade Social										
		PREFEITURA MUNICIPAL Período de Referência: JANEIRO a JUNHO 2024 / BIMESTRE: MAIO-JUNHO										
RREO - Anexo 7 (LRF, art. 53, inciso V)		Em Reais										
PODER / ORGAO	Restos a Pagar Processados					Restos a Pagar Não Processados						Saldo Total
	Inscritos		Pagos (c)	Cancelados (d)	Saldo e=(a+b)-(c+d)	Inscritos		Liquidados (h)	Pagos (i)	Cancelados (j)	Saldo k=(f+g)-(i+j)	
	Em Exercícios Anteriores (a)	Em 31 de dezembro/ 2023 (b)				Em Exercícios Anteriores (f)	Em 31 de dezembro/ 2023 (g)					
RESTOS A PAGAR(EXCETO INTRAORCAM.)(I)	862.637,43	12.840.348,03	9.131.066,44	285.434,52	4.286.484,50	0,00	17.786.232,14	14.974.044,62	14.974.044,62	2.787.693,99	24.493,53	4.310.978,03
PODER EXECUTIVO	862.637,43	12.840.348,03	9.131.066,44	285.434,52	4.286.484,50	0,00	17.786.232,14	14.974.044,62	14.974.044,62	2.787.693,99	24.493,53	4.310.978,03
ADMINISTRACAO DIRETA												
PREFEITURA MUNICIPAL												
GABINETE DO PREFEITO	0,00	151.448,84	151.448,84	0,00	0,00	0,00	134.042,34	111.329,07	111.329,07	22.713,27	0,00	0,00
ADVOCACIA -GERAL DO MUNICIPIO	0,00	31.044,41	31.044,41	0,00	0,00	0,00	1.724,43	825,20	825,20	899,23	0,00	0,00
SECRETARIA DE GESTAO PUBLICA	0,00	276.286,34	276.286,34	0,00	0,00	0,00	333.603,27	197.479,05	197.479,05	136.124,22	0,00	0,00
SECRETARIA DA FAZENDA	862.637,43	3.529.771,77	105.924,70	0,00	4.286.484,50	0,00	412.764,30	404.018,27	404.018,27	8.746,03	0,00	4.286.484,50
SECRET. MEIO AMBIENTE, OBRAS E SER	0,00	2.317.417,45	2.309.069,80	8.347,65	0,00	0,00	9.856.062,38	8.556.376,12	8.556.376,12	1.275.192,73	24.493,53	24.493,53
SECRETARIA DE ASSIST. E DESENVOLV	0,00	222.094,14	219.259,98	2.834,16	0,00	0,00	215.672,81	158.324,45	158.324,45	57.348,36	0,00	0,00
SECRETARIA DE SAUDE	0,00	1.962.942,47	1.951.392,33	11.550,14	0,00	0,00	4.174.456,02	3.413.782,85	3.413.782,85	760.673,17	0,00	0,00
SECRETARIA DE EDUCACAO	0,00	2.423.936,92	2.161.970,83	261.966,09	0,00	0,00	1.128.514,22	977.580,30	977.580,30	150.933,92	0,00	0,00
SECRETARIA DE CULTURA E TURISMO	0,00	845.921,47	845.691,11	230,36	0,00	0,00	134.608,70	39.981,41	39.981,41	94.627,29	0,00	0,00
SECRETARIA DE ESPORTES	0,00	385.313,18	384.807,09	506,09	0,00	0,00	174.093,63	129.860,62	129.860,62	44.233,01	0,00	0,00
SECRETARIA DE DESENVOLVIMENTO ECON	0,00	61.756,70	61.756,70	0,00	0,00	0,00	271.044,35	259.333,20	259.333,20	11.711,15	0,00	0,00
SECRETARIA DA MOBILIDADE URBANA	0,00	188.293,20	188.293,20	0,00	0,00	0,00	566.820,14	405.876,65	405.876,65	160.943,49	0,00	0,00
SECRETARIA DE SEGURANCA E DEFESA S	0,00	444.121,14	444.121,11	0,03	0,00	0,00	382.825,55	319.277,43	319.277,43	63.548,12	0,00	0,00
TOTAL DA PREFEITURA	862.637,43	12.840.348,03	9.131.066,44	285.434,52	4.286.484,50	0,00	17.786.232,14	14.974.044,62	14.974.044,62	2.787.693,99	24.493,53	4.310.978,03
RESTOS A PAGAR(INTRAORCAMENTARIOS)(II)	0,00	0,00	0,00	0,00	0,00	0,00	0,00	0,00	0,00	0,00	0,00	0,00
TOTAL (III)=(I + II)	862.637,43	12.840.348,03	9.131.066,44	285.434,52	4.286.484,50	0,00	17.786.232,14	14.974.044,62	14.974.044,62	2.787.693,99	24.493,53	4.310.978,03

CONAM-RREO7-2024



CN-SIFPM		MUNICÍPIO DE CABREÚVA										CONAM
		Relatório Resumido da Execução Orçamentária Demonstrativo dos Restos a Pagar por Poder e Órgão Orçamentos Fiscal e da Seguridade Social										
RREO - Anexo 7 (LRF, art. 53, inciso V)		PREFEITURA MUNICIPAL										
		Período de Referência: JANEIRO a JUNHO 2024 / BIMESTRE: MAIO-JUNHO										Em Reais
PODER / ORGAO	Restos a Pagar Processados					Restos a Pagar Não Processados					Saldo Total	
	Inscritos		Pagos (c)	Cancelados (d)	Saldo e=(a+b)-(c+d)	Inscritos		Liquidados (h)	Pagos (i)	Cancelados (j)		Saldo k=(f+g)-(i+j)
	Em Exercícios Anteriores (a)	Em 31 de dezembro/ 2023 (b)				Em Exercícios Anteriores (f)	Em 31 de dezembro/ 2023 (g)					



PODER LEGISLATIVO

Licitações e Contratos

Aditivos / Aditamentos / Supressões



CÂMARA MUNICIPAL DE CABREÚVA

EXTRATO DE TERMO ADITIVO

CONTRATO 002/2023

CONVITE 001/2023

PROCESSO ADMINISTRATIVO 012/2023

OBJETO: Pacote de internet com conexão em fibra óptica 500MBPS.

CONTRATANTE: Câmara Municipal de Cabreúva (CNPJ: 50.810.498/0001-26)

CONTRATADA: Open It Solutions LTDA (CNPJ: 25.414.878/0001-02)

1º Termo Aditivo ao contrato 002/2023: Fica prorrogado o contrato supracitado por 12 (doze) meses a contar da data 07 de junho de 2024, nos termos do inciso IV, do artigo 57, da Lei nº 8666/93.

Cabreúva, 04 de julho de 2024.

EDUARDO ANTONIO DE OLIVEIRA

Vereador Presidente

.....

TERMO DE APOSTILAMENTO

CONTRATO 002/2023 - 1º TERMO ADITIVO

CONVITE 001/2023

PROCESSO ADMINISTRATIVO 012/2023

OBJETO: Pacote de internet com conexão em fibra óptica 500MBPS.

CONTRATANTE: Câmara Municipal de Cabreúva (CNPJ: 50.810.498/0001-26)

CONTRATADA: Open It Solutions LTDA (CNPJ: 25.414.878/0001-02)

1º Termo de Apostilamento ao 1º Aditivo do contrato 002/2023: Altera a cláusula primeira que passa a vigorar com a seguinte redação: Fica prorrogado o contrato supracitado por 12 (doze) meses a contar da data 12 de julho de 2024, nos termos do inciso IV, do artigo 57, da Lei nº 8666/93.

Cabreúva, 17 de julho de 2024.

EDUARDO ANTONIO DE OLIVEIRA

Vereador Presidente