



# DIÁRIO OFICIAL ELETRÔNICO

# CABREÚVA

Sexta-feira, 26 de julho de 2024

[www.cabreuva.sp.gov.br](http://www.cabreuva.sp.gov.br)

Ano XXIV | Edição nº 542



**PODER EXECUTIVO****Atos Oficiais****Decretos****DECRETO Nº 1.802, DE 23 DE JULHO DE 2024.*****AUTORIZA ABERTURA DE  
CRÉDITO SUPLEMENTAR,  
PARA REFORÇO DE DOTAÇÕES  
CONSTANTES DA LEI  
ORÇAMENTÁRIA VIGENTE.***

**ANTONIO CARLOS MANGINI**, Prefeito Municipal de Cabreúva, Estado de São Paulo, no uso das atribuições que lhes são conferidas por Lei;

**DECRETA:**

Art. 1º Fica aberto ao Orçamento Fiscal e da Seguridade Social do Município de Cabreúva, junto à Secretaria da Fazenda, nos termos da Lei Orçamentária nº 2.368, de 15/12/2023, art. 7º, inciso I, um crédito suplementar no valor de R\$ 5.311.027,70 (cinco milhões, trezentos e onze mil, vinte e sete reais e setenta centavos), para atender à programação constante do Anexo a este Decreto, consignada no orçamento vigente.

Art. 2º Os recursos necessários à abertura do crédito de que trata o art. 1º decorrem do superávit financeiro e excesso de arrecadação, nos termos da Lei nº 4.320/64, art. 43, §1º, incisos I e II.

Art. 3º Este Decreto entra em vigor na data de sua publicação.

PREFEITURA DO MUNICÍPIO DE CABREÚVA, em 23 de julho de 2024.

**ANTONIO CARLOS MANGINI**  
**Prefeito**

**Arquivado** em pasta própria e publicado no local de costume. Setor de Expediente da Prefeitura de Cabreúva, em 23 de julho de 2024.

**ALZIRA APARECIDA PELEGRINI RODRIGUES**  
**Agente Jurídico do Município de Cabreúva**

.....



CN-SIPPM CONAM

Prefeitura Municipal de Cabreúva

DECRETO No. 01802, de 23/07/2024 CREDITO SUPLEMENTAR - LEI No. 02368, de 15/12/202

Pagina 1

ANEXO I CREDITO SUPLEMENTAR

PROGRAMA DE TRABALHO : (SUPLEMENTACAO) RECURSOS DE TODAS AS FONTES

ORGAO : 04.00 SECRETARIA DE GESTAO PUBLICA

UNIDADE : 04.01 GABINETE DO SECRETARIO

FUNCIONAL Funcao/Subfuncao	PROGRAMATICA Programa/ Acao	CAT. ECON.	GRUPO NAT. DESP.	MOD. DE APLIC.	FONTE	ESPECIFICACAO	VALOR R\$
04 04.122 04.122 04.122	7007 7007.1100	4 4 4	4 4	90	01	ADMINISTRACAO ADMINISTRACAO GERAL ADMINISTRACAO INFRAESTRUTURA DO CENTRO ADMINISTRATIVO MU DESPESAS DE CAPITAL INVESTIMENTOS APLICACOES DIRETAS TESOURO	135.000,00

ORGAO : 06.00 SECRET. MEIO AMBIENTE, OBRAS E SERV URBA

UNIDADE : 06.02 MALHA VIARIA MUNICIPAL - URBANA E RURAL

FUNCIONAL Funcao/Subfuncao	PROGRAMATICA Programa/ Acao	CAT. ECON.	GRUPO NAT. DESP.	MOD. DE APLIC.	FONTE	ESPECIFICACAO	VALOR R\$
15 15.451 15.451 15.451	5003 5003.1038	4 4 4	4 4	90	05	URBANISMO INFRA-ESTRUTURA URBANA DESENVOLVIMENTO DA INFRAESTRUTURA DE GOVER INFRAESTRUTURA VIARIA DESPESAS DE CAPITAL INVESTIMENTOS APLICACOES DIRETAS TRANSFERENCIAS E CONVENIOS FEDERAIS - VINC	1.000.000,00



CN-SIFPM CONAM

Prefeitura Municipal de Cabreúva

DECRETO No. 01802, de 23/07/2024 CREDITO SUPLEMENTAR - LEI No. 02368, de 15/12/202

Página 2

ORGAO : 08.00 SECRETARIA DE SAUDE  
 UNIDADE : 08.05 ASSISTENCIA HOSPITALAR E AMBULATORIAL

FUNCIONAL Funcao/Subfuncao	PROGRAMATICA Programa/ Acao	CAT. ECON.	GRUPO NAT. DESP.	MOD. DE APLIC.	FONTE	ESPECIFICACAO	VALOR R\$
10 10.302 10.302 10.302	1003 1003.1001	4 4 4	4 4	90	01	SAUDE ASSISTENCIA HOSPITALAR E AMBULATORIAL MAC - ASSISTENCIA AMBULATORIAL, EMERGENCIA CONSTRUCAO, AMPLIACAO, E ADEQUACAO DA INFR DESPESAS DE CAPITAL INVESTIMENTOS APLICACOES DIRETAS TESOURO	1.500.000,00
10.302	1003.2015	4 4 4	4 4	90	05	ATENDIMENTO DE MEDIA E ALTA COMPLEXIDADE DESPESAS DE CAPITAL INVESTIMENTOS APLICACOES DIRETAS TRANSFERENCIAS E CONVENIOS FEDERAIS - VINC	199.903,00

ORGAO : 09.00 SECRETARIA DE EDUCACAO  
 UNIDADE : 09.21 ENSINO FUNDAMENTAL.

FUNCIONAL Funcao/Subfuncao	PROGRAMATICA Programa/ Acao	CAT. ECON.	GRUPO NAT. DESP.	MOD. DE APLIC.	FONTE	ESPECIFICACAO	VALOR R\$
12 12.361 12.361 12.361	2001 2001.2041	3 3 3	3 3	90	01	EDUCACAO ENSINO FUNDAMENTAL ENSINO FUNDAMENTAL COM QUALIDADE FUNCIONAMENTO DO ENSINO FUNDAMENTAL DESPESAS CORRENTES OUTRAS DESPESAS CORRENTES APLICACOES DIRETAS TESOURO	2.250.000,00



CN-SIPPM CONAM

Prefeitura Municipal de Cabreúva

DECRETO No. 01802, de 23/07/2024 CREDITO SUPLEMENTAR - LEI No. 02368, de 15/12/202

Pagina 3

ORGÃO : 10.00 SECRETARIA DE CULTURA E TURISMO  
 UNIDADE : 10.03 DIVISÃO DE DESENVOLVIMENTO TURISTICO

FUNCIONAL Funcao/Subfuncao	PROGRAMATICA Programa/ Acao	CAT. ECON.	GRUPO NAT. DESP.	MOD. DE APLIC.	FONTE	ESPECIFICACAO	VALOR R\$
23 23.695 23.695 23.695	6004 6004.2218	3 3 3	3 3	90	03	COMERCIO E SERVICOS TURISMO DESENVOLVIMENTO DO TURISMO FUNDO MUNICIPAL DE TURISMO DESPESAS CORRENTES OUTRAS DESPESAS CORRENTES APLICACOES DIRETAS REC. PROP. FUNDOS ESPECIAIS DE DESPESA-VIN	25.000,00


ORGÃO : 12.00 SECRETARIA DE DESENVOLVIMENTO ECONOMICO  
 UNIDADE : 12.01 DESENVOLVIMENTO ECONOMICO

FUNCIONAL Funcao/Subfuncao	PROGRAMATICA Programa/ Acao	CAT. ECON.	GRUPO NAT. DESP.	MOD. DE APLIC.	FONTE	ESPECIFICACAO	VALOR R\$
04 04.334 04.334 04.334	6001 6001.2332	3 3 3	3 3	90	05	ADMINISTRACAO FOMENTO AO TRABALHO DESENVOLVIMENTO ECONOMICO DESENVOLVIMENTO E PROMOCAO DE EMPREGO DESPESAS CORRENTES OUTRAS DESPESAS CORRENTES APLICACOES DIRETAS TRANSFERENCIAS E CONVENIOS FEDERAIS - VINC	200.000,00

ORGÃO : 14.00 SECRETARIA DE SEGURANCA E DEFESA SOCIAL  
 UNIDADE : 14.01 GUARDA MUNICIPAL

FUNCIONAL Funcao/Subfuncao	PROGRAMATICA Programa/ Acao	CAT. ECON.	GRUPO NAT. DESP.	MOD. DE APLIC.	FONTE	ESPECIFICACAO	VALOR R\$
06 06.181 06.181 06.181	8002 8002.2267	4				SEGURANCA PUBLICA POLICIAMENTO SEGURANCA PATRIMONIAL GESTAO DAS ATIVIDADES DE SEGURANCA DESPESAS DE CAPITAL	



CN-SIFPM		Prefeitura Municipal de Cabreúva				CONAM	
		DECRETO No. 01802, de 23/07/2024 CREDITO SUPLEMENTAR - LEI No. 02368, de 15/12/202				Pagina 4	
		4	4			INVESTIMENTOS	
		4	4	90	92	APLICACOES DIRETAS	
						TRANSFERENCIAS E CONVENIOS ESTADUAIS - VIN	1.124,70
TOTAL GERAL							5.311.027,70

Menu Sistema: 4-1-5-1-1-1-1-3-2

**DECRETO Nº 1.803, DE 23 DE JULHO DE 2024.****AUTORIZA ABERTURA DE  
CRÉDITO SUPLEMENTAR,  
PARA REFORÇO DE DOTAÇÕES  
CONSTANTES DA LEI  
ORÇAMENTÁRIA VIGENTE.**

**ANTONIO CARLOS MANGINI**, Prefeito Municipal de Cabreúva, Estado de São Paulo, no uso das atribuições que lhes são conferidas por Lei;

**DECRETA:**

Art. 1º Fica aberto ao Orçamento Fiscal e da Seguridade Social do Município de Cabreúva, junto à Secretaria da Fazenda, nos termos da Lei Orçamentária nº 2.368, de 15/12/2023, art. 7º, inciso IV, um crédito suplementar no valor de R\$ 261.999,93 (duzentos e sessenta e um mil, novecentos e noventa e nove reais e noventa e três centavos) para atender à programação constante do Anexo a este Decreto, consignada no orçamento vigente.

Art. 2º Os recursos necessários à abertura do crédito de que trata o art. 1º decorrem da anulação parcial ou total de dotação, nos termos da Lei nº 4.320/64, art. 43, §1º, inciso III.

Art. 3º Este Decreto entra em vigor na data de sua publicação.

PREFEITURA DO MUNICÍPIO DE CABREÚVA, em 23 de julho de 2024.

**ANTONIO CARLOS MANGINI**  
**Prefeito**

**Arquivado** em pasta própria e publicado no local de costume. Setor de Expediente da Prefeitura de Cabreúva, em 23 de julho de 2024.

**ALZIRA APARECIDA PELEGRINI RODRIGUES**  
**Agente Jurídico do Município de Cabreúva**

.....



CN-SIFPM CONAM

Prefeitura Municipal de Cabreúva

DECRETO No. 01803, de 23/07/2024 CREDITO SUPLEMENTAR - LEI No. 02368, de 15/12/202

Pagina 1

ANEXO I CREDITO SUPLEMENTAR

PROGRAMA DE TRABALHO : (SUPLEMENTACAO) RECURSOS DE TODAS AS FONTES

ORGAO : 07.00 SECRETARIA DE ASSIST. E DESENVOLV SOCIAL UNIDADE : 07.01 BLOCO DA GESTAO DO FUNDO MUNICIPAL ASSIS							
FUNCIONAL	PROGRAMATICA	CAT.	GRUPO	MOD.	FONTE	ESPECIFICACAO	VALOR
Funcao/Subfuncao	Programa/ Acao	ECON.	NAT. DESP.	DE APLIC.			R\$
08						ASSISTENCIA SOCIAL	
08.122						ADMINISTRACAO GERAL	
08.122	4001					POLITICAS DE ASSISTENCIA SOCIAL	
08.122	4001.2152					GESTAO DA POLITICA DE ASSISTENCIA SOCIAL	
		3				DESPESAS CORRENTES	
		3	3			OUTRAS DESPESAS CORRENTES	
		3	3	90		APLICACOES DIRETAS	
					01	TESOURO	70.999,93
08.122	4001.2317					ADIANTAMENTO A SERVIDOR	
		3				DESPESAS CORRENTES	
		3	3			OUTRAS DESPESAS CORRENTES	
		3	3	90		APLICACOES DIRETAS	
					01	TESOURO	6.000,00
08.244						ASSISTENCIA COMUNITARIA	
08.244	4001					POLITICAS DE ASSISTENCIA SOCIAL	
08.244	4001.2329					GESTAO DE BENEFICIOS	
		3				DESPESAS CORRENTES	
		3	3			OUTRAS DESPESAS CORRENTES	
		3	3	90		APLICACOES DIRETAS	
					01	TESOURO	80.000,00


ORGAO : 07.00 SECRETARIA DE ASSIST. E DESENVOLV SOCIAL UNIDADE : 07.02 BLOCO PROTECAO SOCIAL BASICA							
FUNCIONAL	PROGRAMATICA	CAT.	GRUPO	MOD.	FONTE	ESPECIFICACAO	VALOR
Funcao/Subfuncao	Programa/ Acao	ECON.	NAT. DESP.	DE APLIC.			R\$
08						ASSISTENCIA SOCIAL	
08.244						ASSISTENCIA COMUNITARIA	
08.244	4002					APOIO A FAMILIAS	
08.244	4002.2129					APOIO A FAMILIAS	
		3				DESPESAS CORRENTES	
		3	3			OUTRAS DESPESAS CORRENTES	





CN-SIFPM							CONAM	
Prefeitura Municipal de Cabreúva DECRETO No. 01803, de 23/07/2024 CREDITO SUPLEMENTAR - LEI No. 02368, de 15/12/202								
							Pagina 2	
		3	3	90	01	APLICACOES DIRETAS TESOURO	31.000,00	
ORGAO : 09.00 SECRETARIA DE EDUCACAO UNIDADE : 09.21 ENSINO FUNDAMENTAL.								
FUNCIONAL	PROGRAMATICA	CAT. ECON.	GRUPO NAT. DESP.	MOD. DE APLIC.	FONTE	ESPECIFICACAO	VALOR R\$	
Funcao/Subfuncao	Programa/ Acao							
12 12.361 12.361 12.361	2001 2001.2041	4 4 4	4 4	90	01	EDUCACAO ENSINO FUNDAMENTAL ENSINO FUNDAMENTAL COM QUALIDADE FUNCIONAMENTO DO ENSINO FUNDAMENTAL DESPESAS DE CAPITAL INVESTIMENTOS APLICACOES DIRETAS TESOURO	20.000,00	
ORGAO : 09.00 SECRETARIA DE EDUCACAO UNIDADE : 09.42 ENSINO INFANTIL - PRE-ESCOLA.								
FUNCIONAL	PROGRAMATICA	CAT. ECON.	GRUPO NAT. DESP.	MOD. DE APLIC.	FONTE	ESPECIFICACAO	VALOR R\$	
Funcao/Subfuncao	Programa/ Acao							
12 12.365 12.365 12.365	2002 2002.2060	4 4 4	4 4	90	01	EDUCACAO EDUCACAO INFANTIL ENSINO INFANTIL COM QUALIDADE FUNCIONAMENTO DA PRE ESCOLA DESPESAS DE CAPITAL INVESTIMENTOS APLICACOES DIRETAS TESOURO	26.000,00	
ORGAO : 10.00 SECRETARIA DE CULTURA E TURISMO UNIDADE : 10.01 SERVICOS DE CULTURA								
FUNCIONAL	PROGRAMATICA	CAT. ECON.	GRUPO NAT. DESP.	MOD. DE APLIC.	FONTE	ESPECIFICACAO	VALOR R\$	
Funcao/Subfuncao	Programa/ Acao							
13 13.392 13.392	3001					CULTURA DIFUSAO CULTURAL PATRIMONIO CULTURAL DO MUNICIPIO		



CN-SIFPM		Prefeitura Municipal de Cabreúva					CONAM	
		DECRETO No. 01803, de 23/07/2024 CREDITO SUPLEMENTAR - LEI No. 02368, de 15/12/202					Pagina 3	
13.392	3001.2103	3	3	3	90	01	GESTAO DE MECANISMO DE FOMENTO E INCENTIVO DESPESAS CORRENTES OUTRAS DESPESAS CORRENTES APLICACOES DIRETAS TESOURO	28.000,00
TOTAL GERAL								261.999,93



CN-SIFPM CONAM

Prefeitura Municipal de Cabreúva

DECRETO No. 01803, de 23/07/2024 CREDITO SUPLEMENTAR - LEI No. 02368, de 15/12/202

Pagina 4

ANEXO II CREDITO SUPLEMENTAR

PROGRAMA DE TRABALHO : (CANCELAMENTO) RECURSOS DE TODAS AS FONTES

ORGAO : 07.00 SECRETARIA DE ASSIST. E DESENVOLV SOCIAL UNIDADE : 07.01 BLOCO DA GESTAO DO FUNDO MUNICIPAL ASSIS							
FUNCIONAL	PROGRAMATICA	CAT. ECON.	GRUPO NAT. DESP.	MOD. DE APLIC.	FONTE	ESPECIFICACAO	VALOR R\$
Funcao/Subfuncao	Programa/ Acao						
08						ASSISTENCIA SOCIAL	
08.122						ADMINISTRACAO GERAL	
08.122	4001					POLITICAS DE ASSISTENCIA SOCIAL	
08.122	4001.2152					GESTAO DA POLITICA DE ASSISTENCIA SOCIAL	
		3				DESPESAS CORRENTES	
		3	3			OUTRAS DESPESAS CORRENTES	
		3	3	90		APLICACOES DIRETAS	
					01	TESOURO	-26.000,00
		4				DESPESAS DE CAPITAL	
		4	4			INVESTIMENTOS	
		4	4	90		APLICACOES DIRETAS	
					01	TESOURO	-2.999,99
ORGAO : 07.00 SECRETARIA DE ASSIST. E DESENVOLV SOCIAL UNIDADE : 07.02 BLOCO PROTECAO SOCIAL BASICA							
FUNCIONAL	PROGRAMATICA	CAT. ECON.	GRUPO NAT. DESP.	MOD. DE APLIC.	FONTE	ESPECIFICACAO	VALOR R\$
Funcao/Subfuncao	Programa/ Acao						
08						ASSISTENCIA SOCIAL	
08.244						ASSISTENCIA COMUNITARIA	
08.244	4002					APOIO A FAMILIAS	
08.244	4002.2129					APOIO A FAMILIAS	
		4				DESPESAS DE CAPITAL	
		4	4			INVESTIMENTOS	
		4	4	90		APLICACOES DIRETAS	
					01	TESOURO	-2.999,94



CN-SIFPM CONAM

Prefeitura Municipal de Cabreúva

DECRETO No. 01803, de 23/07/2024 CREDITO SUPLEMENTAR - LEI No. 02368, de 15/12/202

Pagina 5

ORGAO : 07.00 SECRETARIA DE ASSIST. E DESENVOLV SOCIAL  
 UNIDADE : 07.03 BLOCO PROTECAO SOCIAL ESPECIAL MEDIA COM

FUNCIONAL	PROGRAMATICA	CAT. ECON.	GRUPO NAT. DESP.	MOD. DE APLIC.	PONTE	ESPECIFICACAO	VALOR R\$
Funcao/Subfuncao	Programa/ Acao						
08						ASSISTENCIA SOCIAL	
08.244						ASSISTENCIA COMUNITARIA	
08.244	4002					APOIO A FAMILIAS	
08.244	4002.1032	4				INFRAESTRUTURA DO CENTRO DIA DO IDOSO	
		4	4			DESPESAS DE CAPITAL	
		4	4	90		INVESTIMENTOS	
					01	APLICACOES DIRETAS	
						TESOURO	-1.000,00
08.244	4002.2129	3				APOIO A FAMILIAS	
		3	3			DESPESAS CORRENTES	
		3	3	90		OUTRAS DESPESAS CORRENTES	
					01	APLICACOES DIRETAS	
						TESOURO	-45.000,00

ORGAO : 07.00 SECRETARIA DE ASSIST. E DESENVOLV SOCIAL  
 UNIDADE : 07.04 BLOCO PROTECAO SOCIAL ESPECIAL ALTA COMP

FUNCIONAL	PROGRAMATICA	CAT. ECON.	GRUPO NAT. DESP.	MOD. DE APLIC.	PONTE	ESPECIFICACAO	VALOR R\$
Funcao/Subfuncao	Programa/ Acao						
08						ASSISTENCIA SOCIAL	
08.244						ASSISTENCIA COMUNITARIA	
08.244	4002					APOIO A FAMILIAS	
08.244	4002.2129	3				APOIO A FAMILIAS	
		3	3			DESPESAS CORRENTES	
		3	3	90		OUTRAS DESPESAS CORRENTES	
					01	APLICACOES DIRETAS	
						TESOURO	-10.000,00



CN-SIFPM CONAM

Prefeitura Municipal de Cabreúva

DECRETO No. 01803, de 23/07/2024 CREDITO SUPLEMENTAR - LEI No. 02368, de 15/12/202

Pagina 6

ORGÃO : 07.00 SECRETARIA DE ASSIST. E DESENVOLV SOCIAL  
 UNIDADE : 07.05 BLOCO DA PRIMEIRA INFANCIA

FUNCIONAL	PROGRAMATICA	CAT. ECON.	GRUPO NAT. DESP.	MOD. DE APLIC.	FONTE	ESPECIFICACAO	VALOR R\$
Funcao/Subfuncao	Programa/ Acao						
08						ASSISTENCIA SOCIAL	
08.244						ASSISTENCIA COMUNITARIA	
08.244	4002					APOIO A FAMILIAS	
08.244	4002.2009					APOIO A PRIMEIRA INFANCIA	
		3				DESPESAS CORRENTES	
		3	3			OUTRAS DESPESAS CORRENTES	
		3	3	90		APLICACOES DIRETAS	
					01	TESOURO	-100.000,00

ORGÃO : 09.00 SECRETARIA DE EDUCACAO  
 UNIDADE : 09.01 SERVICOS DE EDUCACAO

FUNCIONAL	PROGRAMATICA	CAT. ECON.	GRUPO NAT. DESP.	MOD. DE APLIC.	FONTE	ESPECIFICACAO	VALOR R\$
Funcao/Subfuncao	Programa/ Acao						
12						EDUCACAO	
12.364						ENSINO SUPERIOR	
12.364	2007					UNIVERSIDADE VIRTUAL - UNIVESP	
12.364	2007.2050					MANUTENCAO DAS ATIVIDADES DA UNIVERSIDADE	
		3				DESPESAS CORRENTES	
		3	3			OUTRAS DESPESAS CORRENTES	
		3	3	90		APLICACOES DIRETAS	
					01	TESOURO	-46.000,00

ORGÃO : 10.00 SECRETARIA DE CULTURA E TURISMO  
 UNIDADE : 10.02 PATRIMONIO CULTURAL DO MUNICIPIO

FUNCIONAL	PROGRAMATICA	CAT. ECON.	GRUPO NAT. DESP.	MOD. DE APLIC.	FONTE	ESPECIFICACAO	VALOR R\$
Funcao/Subfuncao	Programa/ Acao						
13						CULTURA	
13.391						PATR.HISTORICO, ARTISTICO E ARQUEOLOGICO	
13.391	3003					MUSEUS, MEMORIA E CIDADANIA	
13.391	3003.2094					FUNCIONAMENTO DO MUSEU DO MUNICIPIO	
		3				DESPESAS CORRENTES	



CN-SIFPM		Prefeitura Municipal de Cabreúva					CONAM	
		DECRETO No. 01803, de 23/07/2024 CREDITO SUPLEMENTAR - LEI No. 02368, de 15/12/202					Pagina 7	
		3	3			OUTRAS DESPESAS CORRENTES		
		3	3	90		APLICACOES DIRETAS		
					01	TESOURO	-27.000,00	
ORGAO : 10.00 SECRETARIA DE CULTURA E TURISMO UNIDADE : 10.03 DIVISAO DE DESENVOLVIMENTO TURISTICO								
FUNCIONAL	PROGRAMATICA	CAT. ECON.	GRUPO NAT. DESP.	MOD. DE APLIC.	FONTE	ESPECIFICACAO	VALOR R\$	
Funcao/Subfuncao	Programa/ Acao							
23						COMERCIO E SERVICOS		
23.695						TURISMO		
23.695	6004					DESENVOLVIMENTO DO TURISMO		
23.695	6004.2216					PROMOCAO E DESENVOLVIMENTO DO TURISMO SUST		
		3				DESPESAS CORRENTES		
		3	3			OUTRAS DESPESAS CORRENTES		
		3	3	90		APLICACOES DIRETAS		
					01	TESOURO	-1.000,00	
TOTAL GERAL							-261.999,93	

Menu Sistema: 4-1-5-1-1-1-3-2



**Prefeitura de Cabreúva**  
**Gabinete**  
**Setor de Expediente**

Rua Floriano Peixoto, 158 - Centro  
Cabreúva/SP - CEP: 13315-000  
Tel.: 11 - 4528-8300  
juridico@cabreuva.sp.gov.br  
www.cabreuva.sp.gov.br

**DECRETO Nº 1.805, DE 23 DE JULHO DE 2024.**

**“DISPÕE SOBRE PRORROGAÇÃO DO PRAZO DO PROGRAMA DE RECUPERAÇÃO DE DÉBITOS FISCAIS NO MUNICÍPIO DE CABREÚVA, PREVISTO NO ARTIGO 5º DA LEI COMPLEMENTAR Nº 497, DE 26 DE ABRIL DE 2024”.**

**ANTONIO CARLOS MANGINI**, Prefeito do Município de Cabreúva, Estado de São Paulo, no uso de atribuições que lhe são conferidas por Lei;

**DECRETA:**


**ARTIGO 1º** - Fica prorrogado, por mais 30 (trinta) dias a partir de 24/07/2024 o prazo concedido no artigo 5º da Lei Complementar nº 497, de 26 de abril de 2024, que Institui o Programa de Recuperação de Débitos Fiscais no Município de Cabreúva.

**ARTIGO 2º** - Este Decreto entra em vigor nesta data.

**PREFEITURA DO MUNICÍPIO DE CABREÚVA, em 23 de julho de 2024.**

  
**ANTONIO CARLOS MANGINI**  
Prefeito

Arquivado em pasta própria e publicado no local de costume. Setor de Expediente da Prefeitura de Cabreúva, em 23 de julho 2024.

  
**ALZIRA APARECIDA PELEGRINI RODRIGUES**  
Agente Jurídico do Município de Cabreúva



## Portarias

### PORTARIA Nº 3.979, DE 25 DE JULHO DE 2024.

**ANTONIO CARLOS MANGINI**, Prefeito do Município de Cabreúva, Estado de São Paulo, no uso das atribuições que lhe são conferidas por Lei;

#### **RESOLVE:**

**ARTIGO 1º** - Fica **exonerado** do Emprego Público de Natureza Permanente, da Prefeitura do Município de Cabreúva, o seguinte Empregado Público:

- **VICTOR DOS SANTOS LOPES - Auxiliar Administrativo.**

**ARTIGO 2º** - Fica o Chefe do Setor de Gestão de Pessoas da Secretaria de Gestão Pública na incumbência de providenciar as anotações necessárias.

**ARTIGO 3º** - Esta Portaria entra em vigor a partir desta data.

**PREFEITURA DO MUNICÍPIO DE CABREÚVA, em 25 de julho de 2024.**

**ANTONIO CARLOS MANGINI**

Prefeito

**Arquivada** em pasta própria e publicada no local de costume. Setor de Expediente da Prefeitura de Cabreúva, em 25 de julho de 2024.

**ALZIRA APARECIDA PELEGRINI RODRIGUES**

**Agente Jurídico do Município de Cabreúva**

através de "download" junto a "home page" desta prefeitura, na internet, no endereço de acesso <http://www.cabreuva.sp.gov.br> ou [www.novobbmnet.com.br](http://www.novobbmnet.com.br).

## Licitações e Contratos

### Aviso de Licitação

#### **AVISO DE LICITAÇÃO**

##### **PREGÃO ELETRÔNICO Nº 52/2024**

**PROCESSO Nº 4127/2024; CRITÉRIO DE JULGAMENTO: MENOR PREÇO; LOCAL: [WWW.NOVOBBMNET.COM.BR](http://WWW.NOVOBBMNET.COM.BR) TÉRMINO DO RECEBIMENTO DE PROPOSTAS: 14/08/2024 - 08h59; ABERTURA E ANÁLISE DE PROPOSTA: 14/08/2024 - 09h; SISTEMA: BBMNET LICITAÇÕES ELETRÔNICAS; MODO DE DISPUTA: ABERTO; OBJETO: AQUISIÇÃO DE MATERIAIS PARA PODIATRIA; EXCLUSIVO PARA ME/EPP: EXCLUSIVO; VALIDADE DA PROPOSTA: 60 DIAS; VALOR DA CONTRATAÇÃO: R\$ 11.328,94.**

A Prefeitura do Município de Cabreúva, torna público que, através de seu Prefeito, Sr. Antonio Carlos Mangini, ora denominada Autoridade Competente, na forma do disposto no Decreto municipal nº 1740/2024, realizará licitação, na modalidade PREGÃO, na forma ELETRÔNICA, objetivando a contratação dos serviços descritos no Anexo I - Termo de referência, nos termos da Lei nº 14.133, de 1º de abril de 2021, do Decreto nº 11.462, de 31 de março de 2023 e demais legislação aplicável e, ainda, de acordo com as condições estabelecidas neste Edital.

Os interessados poderão adquiri-lo junto ao setor de suprimentos, em cd-rom a ser retirado no seguinte endereço: sito à Rua Floriano Peixoto, nº 158 - Centro, Prefeitura Municipal de Cabreúva, mediante entrega, de mídia virgem, ou na forma impressa mediante o pagamento de R\$ 10,00 (dez reais), a ser efetuado no setor de arrecadação, no mesmo endereço ou ainda, gratuitamente,



**Comunicados****EDITAL DE CONVOCAÇÃO**

A Presidente da Comissão Executiva Municipal do PARTIDO RENOVACÃO DEMOCRÁTICA - PRD de Cabreúva/SP, em atendimento às disposições estatutárias, convoca todos os seus filiados em dia com as contribuições partidárias, para participarem da CONVENÇÃO MUNICIPAL DO PRD, a realizar-se em 04 de agosto de 2024, às 09hs30, na Rua Duque de Caxias, n.º 61 – Jardim Santana, nesta cidade de Cabreúva, Estado de São Paulo, para que seja deliberada pelos convencionais desta agremiação a seguinte pauta:

- I. Escolha dos candidatos, com vistas ao pleito eleitoral do próximo dia 06 de outubro, nas eleições majoritárias, na proporcional, ou em ambas;
- II. Propostas de coligações com outras agremiações partidárias para as eleições majoritárias, escolha de sua denominação e de seu representante;
- III. Sorteio dos números dos candidatos às eleições proporcionais;
- IV. Outros assuntos de interesse do partido, com relação ao pleito de 2024.

Cabreúva/SP, aos 23 de julho de 2024



Alice Franceschini

Presidente da Comissão Executiva Municipal do PRD




Flavio de Araujo Cruz

Secretário Executivo da Comissão Executiva Municipal do PRD



## Contas Públicas e Instrumentos de Gestão Fiscal

## Demonstrativo de Aplicação no FUNDEB

CN-SIFPM	Prefeitura Municipal de Cabreúva	CONAM
	APLICACAO COM RECURSOS DO FUNDEB	
29/04/2024	POSICAO EM 31/03/2024	Pagina 1

RECEITA DO FUNDEB		
	PREVISAO ATUALIZADA PARA O EXERCICIO	RECEBIDO ATE O TRIMESTRE
Receitas de Transferencias, Exceto VAAR (I)	43.581.420,30	12.739.170,28
Receitas de Transferencias VAAR (II)	578.719,70	268.219,70
Receitas de Aplicacoes Financeiras, Exceto VAAR (III)	312.665,15	97.040,14
Receitas de Aplicacoes Financeiras VAAR (IV)		
<b>Total (I+II+III+IV)</b>	<b>44.472.805,15</b>	<b>13.104.430,12</b>

RETENCOES AO FUNDEB		
	PREVISAO ATUALIZADA PARA O EXERCICIO	RETIDO ATE O TRIMESTRE
	44.172.544,69	12.159.824,42
APURACAO DO RESULTADO DO FUNDEB ATE O TRIMESTRE		
TRANSFERENCIAS RECEBIDAS	RETENCOES	
12.739.170,28	12.159.824,42	
DIFERENCA ( RECEBIDO - RETIDO )		
GANHO	579.345,86	PERDA

APLICACOES MINIMAS OBRIGATORIAS		
TOTAL, EXCETO VAAR (I+III)	43.894.085,45	12.836.210,42
PROFISSIONAIS DE EDUCACAO* (70% DO TOTAL EXCETO VAAR)	30.725.859,81	8.985.347,29

APLICACAO NO EXERCICIO									
	DOTACAO ATUALIZADA PARA O EXERCICIO		DESPESA EMPENHADA ATE O TRIMESTRE		DESPESA LIQUIDADADA ATE O TRIMESTRE		DESPESA PAGA ATE O TRIMESTRE		
	Valor	%	Valor	%	Valor	%	Valor	%	
TOTAL **	*		19.803.625,16	151,12	8.997.831,53	68,66	8.996.564,64	68,65	
PROFISSIONAIS DA EDUCACAO*	*		19.566.880,01	152,44	8.761.086,38	68,25	8.759.819,49	68,24	
OUTRAS E VAAR	*		236.745,15		236.745,15		236.745,15		
DEDUCOES									
PROFISSIONAIS DA EDUCACAO*			0,00	0,00	0,00	0,00	0,00	0,00	
( - ) Despesas c/ Aposentados ( 3.1.90.01.00 )				0,00		0,00		0,00	
( - ) Despesas c/ Pensoes ( 3.1.90.03.00 )				0,00		0,00		0,00	
( - ) Outras Despesas com Inativos				0,00		0,00		0,00	
OUTRAS E VAAR			0,00	0,00	0,00	0,00	0,00	0,00	
( - ) Despesas c/ Aposentados ( 3.1.90.01.00 )				0,00		0,00		0,00	
( - ) Despesas c/ Pensoes ( 3.1.90.03.00 )				0,00		0,00		0,00	
( - ) Outras Despesas com Inativos				0,00		0,00		0,00	
DESPESAS LIQUIDAS									
TOTAL **			19.803.625,16	151,12	8.997.831,53	68,66	8.996.564,64	68,65	
PROFISSIONAIS DA EDUCACAO*			19.566.880,01	152,44	8.761.086,38	68,25	8.759.819,49	68,24	
OUTRAS E VAAR			236.745,15		236.745,15		236.745,15		



CN-SIFPM				CONAM
	Prefeitura Municipal de Cabreúva			
	APLICACAO COM RECURSOS DO FUNDEB			
29/04/2024	POSICAO EM 31/03/2024			Pagina 2

RECURSOS RECEBIDOS A TITULO DE COMPLEMENTACAO DA UNIAO VAAT - Aplicacao em Despesas de Capital - art. 27 Lei 14.113/2020			
TOTAL DA COMPLEMENTACAO DA UNIAO VAAT ARRECADADO			
Percentual minimo de aplicacao - Despesa de Capital	15%		
	DESPESA EMPENHADA	DESPESA LIQUIDADADA	DESPESA PAGA
Complementacao da Uniao VAAT - Despesas de Capital			

RECURSOS RECEBIDOS A TITULO DE COMPLEMENTACAO DA UNIAO VAAT - Aplicacao em Educacao Infantil - art. 28 Lei 14.113/2020			
Percentual minimo de aplicacao - Educacao Infantil			
	DESPESA EMPENHADA	DESPESA LIQUIDADADA	DESPESA PAGA
Complementacao da Uniao VAAT			

CONAM-ENSINO0-2024

- \* No percentual de aplicacao dos profissionais da educacao nao sao considerados os valores relativos ao VAAR, conforme Art. 26 da Lei 14.133/2020
- \*\* No percentual de aplicacao dos recursos do FUNDEB sao considerados os valores relativos a Complementacao da Uniao, conforme o 3º do Art. 25 da Lei 14.133/2020

NOTA:  
 (\*) Valores nao informados considerando que na Lei Orcamentaria, a discriminacao da despesa, quanto a sua natureza, foi elaborada por categoria economica, grupo de natureza de despesa e modalidade de aplicacao, nos termos do artigo 6o. da Portaria Interministerial STN/SOF No. 163/2001 e alteracoes posteriores.  
 Demonstrativo gerado com base nos dados da entidade PREFEITURA MUNICIPAL  
 Deve ser utilizado apenas para conferencia e acompanhamento. Nao deve ser utilizado para publicacao.

Menu Sistema: 4-3-7-1-6-1-2-5



**Relatório Resumido da Execução Orçamentária**

RECEITAS	PREVISAO INICIAL	PREVISAO ATUALIZADA (a)	RECEITAS REALIZADAS				SALDO (a-c)
			No Bimestre (b)	% (b/a)	Ate o Bimestre (c)	% (c/a)	
			CN-SIFPM MUNICIPIO DE CABREUVA CONAM RELATORIO RESUMIDO DA EXECUCAO ORCAMENTARIA BALANCO ORCAMENTARIO ORCAMENTOS FISCAL E DA SEGURIDADE SOCIAL Periodo de Referencia: JANEIRO a JUNHO 2024 / BIMESTRE: MAIO-JUNHO RREO - ANEXO 1 (LRF, Art. 52, inciso I, alneas "a" e "b" do inciso II e paragrafo 1o) Em Reais				
RECEITAS (EXCETO INTRA-ORCAMENTARIAS) (I)	313.082.070,00	334.772.189,15	56.777.204,94	16,95	183.358.176,32	54,77	151.414.012,83
RECEITAS CORRENTES	312.982.070,00	329.745.713,67	57.043.213,89	17,29	178.381.700,86	54,09	151.364.012,81
impostos, taxas e contribuicoes de melhoria	58.299.200,00	63.211.771,81	10.521.363,96	16,64	35.742.721,73	56,54	27.469.050,08
impostos	52.169.000,00	56.784.240,20	9.500.856,20	16,73	32.380.292,82	57,02	24.403.947,38
taxas	6.130.200,00	6.427.531,61	1.020.507,76	15,87	3.362.428,91	52,31	3.065.102,70
contribuicoes	1.936.000,00	1.980.721,87	344.484,72	17,39	1.012.721,85	51,12	968.000,02
contrib/custeio do servico de iluminacao publica	1.936.000,00	1.980.721,87	344.484,72	17,39	1.012.721,85	51,12	968.000,02
receita patrimonial	13.741.264,00	13.645.522,58	2.046.911,05	15,00	6.776.713,15	49,66	6.868.809,43
exploracao do patrimonio imobiliario do estado	5.000,00	2.500,10	0,00	0,00	0,00	0,00	2.500,10
valores mobiliarios	13.736.264,00	13.643.022,48	2.046.911,05	15,00	6.776.713,15	49,67	6.866.309,33
transferencias correntes	235.803.606,00	247.562.581,57	43.257.886,11	17,47	133.105.428,73	53,76	114.457.152,84
transferencias da uniao e de suas entidades	58.794.832,00	62.637.532,85	11.932.279,22	19,04	33.606.196,21	53,65	29.031.336,64
transfestado e distrfederal e de suas entidades	135.815.774,00	140.139.639,08	24.178.452,91	17,25	75.310.322,94	53,73	64.829.316,14
transfde institprivadas	70.000,00	61.538,83	12.172,80	19,78	26.538,81	43,12	35.000,02
transferencias de outras instituicoes publicas	41.123.000,00	44.723.870,81	7.134.981,18	15,95	24.162.370,77	54,02	20.561.500,04
outras receitas correntes	3.202.000,00	3.345.115,84	872.568,05	26,08	1.744.115,40	52,13	1.601.000,44
multas administrativas, contratuais e judiciais	1.014.000,00	1.135.818,98	212.538,82	18,71	628.818,80	55,36	507.000,18
indenizacoes, restituicoes e ressarcimentos	552.000,00	555.977,54	73.921,97	13,29	279.977,42	50,35	276.000,12
demais receitas correntes	1.636.000,00	1.653.319,32	586.107,26	35,45	835.319,18	50,52	818.000,14
RECEITAS DE CAPITAL	100.000,00	5.026.475,48	-266.008,95	-5,29	4.976.475,46	99,00	50.000,02
operacoes de credito	0,00	4.445.665,46	-766.008,95	-17,23	4.445.665,46	100,00	0,00
operacoes de credito - mercado interno	0,00	4.445.665,46	-766.008,95	-17,23	4.445.665,46	100,00	0,00
alienacao de bens	100.000,00	550.000,02	500.000,00	90,90	500.000,00	90,90	50.000,02
alienacao de bens moveis	100.000,00	50.000,02	0,00	0,00	0,00	0,00	50.000,02
alienacao de bens imoveis	0,00	500.000,00	500.000,00	100,00	500.000,00	100,00	0,00
transferencias de capital	0,00	30.810,00	0,00	0,00	30.810,00	100,00	0,00
transferencias da uniao e de suas entidades	0,00	30.810,00	0,00	0,00	30.810,00	100,00	0,00
RECEITAS (INTRA-ORCAMENTARIAS) (II)	0,00	0,00	0,00	0,00	0,00	0,00	0,00
<b>SUBTOTAL DAS RECEITAS (III)=(I+II)</b>	<b>313.082.070,00</b>	<b>334.772.189,15</b>	<b>56.777.204,94</b>	<b>16,95</b>	<b>183.358.176,32</b>	<b>54,77</b>	<b>151.414.012,83</b>
OPERACOES DE CREDITO/ REFINANCIAMENTO (IV)							
Operacoes de Credito - Mercado Interno	0,00	0,00	0,00	0,00	0,00	0,00	0,00
Mobiliaria	0,00	0,00	0,00	0,00	0,00	0,00	0,00
Contratual	0,00	0,00	0,00	0,00	0,00	0,00	0,00
Operacoes de Credito - Mercado Externo	0,00	0,00	0,00	0,00	0,00	0,00	0,00
Mobiliaria	0,00	0,00	0,00	0,00	0,00	0,00	0,00
Contratual	0,00	0,00	0,00	0,00	0,00	0,00	0,00
<b>TOTAL DAS RECEITAS (V) = (III + IV)</b>	<b>313.082.070,00</b>	<b>334.772.189,15</b>	<b>56.777.204,94</b>	<b>16,95</b>	<b>183.358.176,32</b>	<b>54,77</b>	<b>151.414.012,83</b>
DEFICIT (VI)1					0,00		
<b>TOTAL COM DEFICIT (VII) = (V + VI)</b>	<b>313.082.070,00</b>	<b>334.772.189,15</b>	<b>56.777.204,94</b>	<b>16,95</b>	<b>183.358.176,32</b>	<b>54,77</b>	<b>151.414.012,83</b>

CONAM-RRE01-2024



CN-SIFPM		MUNICIPIO DE CABREUVA						CONAM
		RELATORIO RESUMIDO DA EXECUCAO ORCAMENTARIA BALANCO ORCAMENTARIO ORCAMENTOS FISCAL E DA SEGURIDADE SOCIAL						
Periodo de Referencia: JANEIRO a JUNHO 2024 / BIMESTRE: MAIO-JUNHO								
RREO - ANEXO 1 (LRF, Art. 52, inciso I, alneas "a" e "b" do inciso II e paragrafo 1o)								
Em Reais								
RECEITAS	PREVISAO INICIAL	PREVISAO ATUALIZADA (a)	RECEITAS REALIZADAS				SALDO (a-c)	
			No Bimestre (b)	% (b/a)	Ate o Bimestre (c)	% (c/a)		
SALDOS DE EXERCICIOS ANTERIORES		107.377.578,48				107.377.578,48		
recursos arrecadados em exercicios anteriores - RPPS		0,00				0,00		
superavit financeiro utilizado para creditos adicionais		107.377.578,48				107.377.578,48		

DESPESAS	DOTACAO INICIAL (d)	DOTACAO ATUALIZADA (e)	DESPESAS EMPENHADAS		SALDO (g)=(e-f)	DESPESAS LIQUIDADAS		SALDO (i)=(e-h)	DESPESAS PAGAS (j)	INSCRITAS EM RESTOS A PAGAR NAO PROCESSADOS (k)
			No Bimestre	Ate o Bimestre (f)		No Bimestre	Ate o Bimestre (h)			
DESPESAS (EXCETO INTRA-ORCAMENTARIAS)(VIII)	313.082.070,00	434.326.622,30	37.176.903,18	318.212.112,83	116.114.509,47	65.788.951,44	166.814.955,76	267.511.666,54	163.779.482,31	0,00
DESPESAS CORRENTES	303.539.406,00	336.484.374,56	31.887.320,18	234.656.405,06	101.827.969,50	51.747.774,57	137.047.998,70	199.436.375,86	134.026.185,56	0,00
pessoal e encargos sociais	153.399.000,00	153.407.700,80	19.046.011,05	87.229.508,89	66.178.191,91	25.354.575,46	62.674.926,32	90.732.774,48	60.665.249,75	0,00
juros e encargos da divida	3.500.000,00	2.680.000,00	0,00	2.443.904,32	236.095,68	504.175,04	1.145.015,40	1.534.984,60	1.145.015,40	0,00
outras despesas correntes	146.640.406,00	180.396.673,76	12.841.309,13	144.982.991,85	35.413.681,91	25.889.024,07	73.228.056,98	107.168.616,78	72.215.920,41	0,00
DESPESAS DE CAPITAL	9.442.664,00	97.742.247,74	5.289.583,00	83.555.707,77	14.186.539,97	14.041.176,87	29.766.957,06	67.975.290,68	29.753.296,75	0,00
investimentos	5.942.664,00	93.422.247,74	5.289.583,00	79.235.913,15	14.186.334,59	13.419.316,11	27.772.678,96	65.649.568,78	27.759.018,65	0,00
amortizacao da divida	3.500.000,00	4.320.000,00	0,00	4.319.794,62	205,38	621.860,76	1.994.278,10	2.325.721,90	1.994.278,10	0,00
RESERVA DE CONTINGENCIA	100.000,00	100.000,00	0,00	0,00	100.000,00	0,00	0,00	100.000,00	0,00	0,00
reserva de contingencia	100.000,00	100.000,00	0,00	0,00	100.000,00	0,00	0,00	100.000,00	0,00	0,00
DESPESAS (INTRA-ORCAMENTARIAS) (IX)	0,00	0,00	0,00	0,00	0,00	0,00	0,00	0,00	0,00	0,00
<b>SUBTOTAL DAS DESPESAS (X)=(VIII + IX)</b>	<b>313.082.070,00</b>	<b>434.326.622,30</b>	<b>37.176.903,18</b>	<b>318.212.112,83</b>	<b>116.114.509,47</b>	<b>65.788.951,44</b>	<b>166.814.955,76</b>	<b>267.511.666,54</b>	<b>163.779.482,31</b>	<b>0,00</b>
AMORTIZACAO DA DIVIDA/ REFINANCIAMENTO(XI)	0,00	0,00	0,00	0,00	0,00	0,00	0,00	0,00	0,00	0,00
Amortizacao da Divida Interna	0,00	0,00	0,00	0,00	0,00	0,00	0,00	0,00	0,00	0,00
Divida Mobiliaria	0,00	0,00	0,00	0,00	0,00	0,00	0,00	0,00	0,00	0,00
Divida Contratual	0,00	0,00	0,00	0,00	0,00	0,00	0,00	0,00	0,00	0,00
Amortizacao da Divida Externa	0,00	0,00	0,00	0,00	0,00	0,00	0,00	0,00	0,00	0,00
Divida Mobiliaria	0,00	0,00	0,00	0,00	0,00	0,00	0,00	0,00	0,00	0,00
Divida Contratual	0,00	0,00	0,00	0,00	0,00	0,00	0,00	0,00	0,00	0,00
<b>TOTAL DAS DESPESAS (XII) = (X + XI)</b>	<b>313.082.070,00</b>	<b>434.326.622,30</b>	<b>37.176.903,18</b>	<b>318.212.112,83</b>	<b>116.114.509,47</b>	<b>65.788.951,44</b>	<b>166.814.955,76</b>	<b>267.511.666,54</b>	<b>163.779.482,31</b>	<b>0,00</b>
SUPERAVIT (XIII)				0,00			16.543.220,56		19.578.694,01	
<b>TOTAL COM SUPERAVIT (XIV) = (XII + XIII)</b>	<b>313.082.070,00</b>	<b>434.326.622,30</b>	<b>37.176.903,18</b>	<b>318.212.112,83</b>	<b>116.114.509,47</b>	<b>65.788.951,44</b>	<b>183.358.176,32</b>	<b>250.968.445,98</b>	<b>183.358.176,32</b>	<b>0,00</b>
RESERVA DO RPPS	0,00	0,00			0,00			0,00		

CONAM-RRE01-2024



CN-SIFPM		MUNICÍPIO DE CABREÚVA					CONAM
		RELATORIO RESUMIDO DA EXECUCAO ORCAMENTARIA BALANCO ORCAMENTARIO ORCAMENTOS FISCAL E DA SEGURIDADE SOCIAL					
Periodo de Referencia: JANEIRO a JUNHO 2024 / BIMESTRE: MAIO-JUNHO							
RREO - ANEXO 1 (LRF, Art. 52, inciso I, alneas "a" e "b" do inciso II e paragrafo 1o)							Em Reais
RECEITAS	PREVISAO INICIAL	PREVISAO ATUALIZADA (a)	RECEITAS REALIZADAS				SALDO (a-c)
			No Bimestre (b)	% (b/a)	Ate o Bimestre (c)	% (c/a)	
TOTAL DAS RECEITAS INTRA-ORCAMENTARIAS	0,00	0,00	0,00	0,00	0,00	0,00	0,00

DESPESAS INTRA-ORCAMENTARIAS	DOTACAO INICIAL (d)	DOTACAO ATUALIZADA (e)	DESPESAS EMPENHADAS		SALDO (g)=(e-f)	DESPESAS LIQUIDADAS		SALDO (i)=(e-h)	DESPESAS PAGAS (j)	INSCRITAS EM RESTOS A PAGAR NAO PROCESSADOS (k)
			No Bimestre	Ate o Bimestre (f)		No Bimestre	Ate o Bimestre (h)			
TOTAL DAS DESPESAS INTRA-ORCAMENTARIAS	0,00	0,00	0,00	0,00	0,00	0,00	0,00	0,00	0,00	0,00

CONAM-RRE01-2024

FONTE:CN-SIFPM - Sistema Integrado de Financas Publicas Municipais, Unidade responsavel- CONTABILIDADE, Data da emissao 24/JUL/2024 e hora de emissao 15:59

NOTAS:

- O deficit sera apurado pela diferenca entre a receita realizada e a despesa liquidada nos cinco primeiros bimestres e a despesa empenhada no ultimo bimestre.



FUNCAO/SUBFUNCAO	DOTACAO INICIAL	DOTACAO ATUALIZADA (a)	DESPESAS EMPENHADAS			SALDO (c)=(a-b)	DESPESAS LIQUIDADAS			SALDO (e)=(a-d)	INSCRITAS EM RESTOS A PAGAR NAO PROCESSADOS (f)
			No Bimestre	Ate o Bimestre (b)	% (b/ III/ b )		No Bimestre	Ate o Bimestre (d)	% (d/ III/ d )		
DESPESAS (EXCETO INTRA-ORCAMENTARIAS)(I)	313.082.070,00	434.326.622,30	37.176.903,18	318.212.112,83	100,00	116.114.509,47	65.788.951,44	166.814.955,76	100,00	267.511.666,54	0,00
LEGISLATIVA											
acao legislativa	5.500.000,00	5.500.000,00	1.035.961,00	2.804.012,78	0,88	2.695.987,22	862.181,28	2.085.023,96	1,24	3.414.976,04	0,00
ESSENCIAL A JUSTICA											
administracao geral	1.744.000,00	1.744.000,00	218.531,58	1.175.620,67	0,36	568.379,33	297.152,16	823.917,60	0,49	920.082,40	0,00
ADMINISTRACAO											
administracao geral	20.758.000,00	38.581.575,03	2.738.011,41	28.595.139,48	8,98	9.986.435,55	5.454.160,16	12.379.740,32	7,42	26.201.834,71	0,00
controle interno	2.376.300,00	2.376.300,00	429.778,97	1.470.193,36	0,46	906.106,64	346.163,74	889.228,84	0,53	1.487.071,16	0,00
administracao de receitas	2.432.000,00	2.432.000,00	376.791,78	1.264.764,33	0,39	1.167.235,67	250.110,79	686.344,28	0,41	1.745.655,72	0,00
fomento ao trabalho	310.000,00	193.000,00	149.040,00	149.040,00	0,04	43.960,00	0,00	0,00	0,00	193.000,00	0,00
SEGURANCA PUBLICA											
policiamento	16.042.000,00	17.323.852,17	2.347.747,91	11.760.482,80	3,69	5.563.369,37	2.884.797,46	7.757.150,07	4,65	9.566.702,10	0,00
defesa civil	1.337.000,00	2.021.646,78	160.182,03	1.796.049,25	0,56	225.597,53	418.964,41	1.276.902,29	0,76	744.744,49	0,00
ASSISTENCIA SOCIAL											
administracao geral	4.517.200,00	5.611.612,05	518.951,98	2.869.445,21	0,90	2.742.166,84	779.782,07	1.935.005,62	1,15	3.676.606,43	0,00
assistencia comunitaria	7.130.001,00	8.292.509,51	256.962,76	6.255.977,79	1,96	2.036.531,72	1.069.379,14	3.536.432,66	2,11	4.756.076,85	0,00
SAUDE											
administracao geral	46.263.000,00	47.533.852,56	5.671.724,09	31.191.268,82	9,80	16.342.583,74	8.036.603,68	20.353.708,82	12,20	27.180.143,74	0,00
atencao basica	10.177.120,00	20.860.460,52	1.637.456,04	12.075.307,74	3,79	8.785.152,78	1.872.272,89	5.020.840,18	3,00	15.839.620,34	0,00
assistencia hospitalar e ambulatorial	27.214.200,00	52.115.098,91	1.024.891,13	47.249.328,26	14,84	4.865.770,65	6.735.734,27	17.966.578,86	10,77	34.148.520,05	0,00
suporte profilatico e terapeutico	1.330.654,00	1.420.006,18	146.390,04	799.455,20	0,25	620.550,98	231.879,25	641.635,44	0,38	778.370,74	0,00
vigilancia sanitaria	307.000,00	711.609,36	27.671,90	132.501,92	0,04	579.107,44	24.327,35	67.805,33	0,04	643.804,03	0,00
vigilancia epidemiologica	204.000,00	499.602,81	6.458,33	77.238,23	0,02	422.364,58	8.314,23	50.549,45	0,03	449.053,36	0,00
EDUCACAO											
administracao geral	60.000,00	60.000,00	0,00	0,00	0,00	60.000,00	0,00	0,00	0,00	60.000,00	0,00
ensino fundamental	52.350.500,00	62.075.613,58	7.805.814,94	44.642.515,66	14,02	17.433.097,92	9.508.216,56	25.154.273,06	15,07	36.921.340,52	0,00
ensino medio	239.610,00	256.931,38	12.848,93	223.068,93	0,07	33.862,45	42.627,37	79.565,37	0,04	177.366,01	0,00
ensino profissional	851.000,00	851.000,00	0,00	841.338,09	0,26	9.661,91	141.666,66	416.338,11	0,24	434.661,89	0,00
ensino superior	1.334.800,00	1.334.800,00	34.035,25	1.023.104,64	0,32	311.695,36	196.002,01	418.847,82	0,25	915.952,18	0,00
educacao infantil	52.139.808,00	55.674.732,98	6.245.758,41	34.906.834,50	10,96	20.767.898,48	8.583.439,83	21.172.653,75	12,69	34.502.079,23	0,00
educacao de jovens e adultos	1.252.806,00	1.254.805,23	93.673,31	708.840,44	0,22	545.964,79	178.695,62	432.083,82	0,25	822.721,41	0,00
CULTURA											
administracao geral	1.000,00	11.000,00	3.161,16	3.793,18	0,00	7.206,82	3.161,16	3.793,18	0,00	7.206,82	0,00
patr.historico, artistico e arqueologico	53.000,00	53.000,00	0,00	0,00	0,00	53.000,00	0,00	0,00	0,00	53.000,00	0,00
difusao cultural	4.871.000,00	5.459.013,62	1.280.445,11	4.075.787,57	1,28	1.383.226,05	418.043,39	2.399.616,74	1,43	3.059.396,88	0,00
URBANISMO											
administracao geral	9.413.000,00	10.914.903,54	907.532,84	7.359.218,53	2,31	3.555.685,01	2.061.952,13	5.269.234,16	3,15	5.645.669,38	0,00
infra-estrutura urbana	3.264.564,00	28.850.640,44	3.149.270,91	20.673.191,22	6,49	8.177.449,22	2.972.948,43	8.925.957,87	5,35	19.924.682,57	0,00
servicos urbanos	6.599.600,00	18.592.337,87	703.194,62	16.441.519,07	5,16	2.150.818,80	3.611.682,02	7.115.402,67	4,26	11.476.935,20	0,00
transporte rodoviario	462.000,00	462.000,00	64.504,17	202.041,77	0,06	259.958,23	56.669,15	88.569,85	0,05	373.430,15	0,00
SANEAMENTO											

CONAM-RREO2-2024




FUNCAO/SUBFUNCAO	DOTACAO INICIAL	DOTACAO ATUALIZADA (a)	DESPESAS EMPENHADAS			SALDO (c)=(a-b)	DESPESAS LIQUIDADAS			SALDO (e)=(a-d)	INSCRITAS EM RESTOS A PAGAR NAO PROCESSADOS (f)
			No Bimestre	Ate o Bimestre (b)	% (b/ III/ b )		No Bimestre	Ate o Bimestre (d)	% (d/ III/ d )		
saneamento basico urbano	22.000,00	22.000,00	0,00	0,00	0,00	22.000,00	0,00	0,00	0,00	22.000,00	0,00
GESTAO AMBIENTAL											
preservacao e conservacao ambiental	16.208.200,00	16.330.321,96	-282.159,74	15.258.380,05	4,79	1.071.941,91	2.331.531,76	6.893.690,48	4,13	9.436.631,48	0,00
controle ambiental	585.000,00	738.391,20	70.521,48	436.287,68	0,13	302.103,52	181.112,59	259.378,03	0,15	479.013,17	0,00
AGRICULTURA											
extensao rural	100.000,00	217.000,00	15.666,50	199.911,56	0,06	17.088,44	30.571,10	48.366,79	0,02	168.633,21	0,00
INDUSTRIA											
promocao industrial	10.000,00	10.000,00	0,00	2.634,80	0,00	7.365,20	530,56	2.634,80	0,00	7.365,20	0,00
COMERCIO E SERVICOS											
promocao comercial	10.000,00	10.000,00	0,00	0,00	0,00	10.000,00	0,00	0,00	0,00	10.000,00	0,00
turismo	69.000,00	219.080,47	14.256,00	34.368,52	0,01	184.711,95	9.875,56	11.189,75	0,00	207.890,72	0,00
DESPORTO E LAZER											
administracao geral	4.236.000,00	9.302.912,70	311.828,34	7.443.740,39	2,33	1.859.172,31	1.250.997,19	5.695.858,38	3,41	3.607.054,32	0,00
desporto comunitario	1.000,00	3.103.304,45	0,00	3.102.304,45	0,97	1.000,00	1.851.769,67	1.857.743,91	1,11	1.245.560,54	0,00
ENCARGOS ESPECIAIS											
servico da divida interna	7.000.000,00	7.000.000,00	0,00	6.763.698,94	2,12	236.301,06	1.126.035,80	3.139.293,50	1,88	3.860.706,50	0,00
outros encargos especiais	4.205.707,00	4.205.707,00	0,00	4.203.707,00	1,32	2.000,00	1.959.600,00	1.959.600,00	1,17	2.246.107,00	0,00
RESERVA DE CONTINGENCIA											
reserva de contintencia	100.000,00	100.000,00	0,00	0,00	0,00	100.000,00	0,00	0,00	0,00	100.000,00	0,00
<b>TOTAL (III)=(I + II)</b>	<b>313.082.070,00</b>	<b>434.326.622,30</b>	<b>37.176.903,18</b>	<b>318.212.112,83</b>		<b>116.114.509,47</b>	<b>65.788.951,44</b>	<b>166.814.955,76</b>		<b>267.511.666,54</b>	<b>0,00</b>

CONAM-RREO2-2024






CN-SIFPM		MUNICÍPIO DE CABREÚVA									CONAM
		RELATORIO RESUMIDO DA EXECUCAO ORCAMENTARIA									
RREO - ANEXO 2 (LRF, Art. 52, inciso II, alinea "c")		DEMONSTRATIVO DA EXECUCAO DAS DESPESAS POR FUNCAO E SUBFUNCAO									
		ORCAMENTOS FISCAL E DA SEGURIDADE SOCIAL									
		Periodo de Referencia: JANEIRO a JUNHO 2024 / BIMESTRE: MAIO-JUNHO									
		Em Reais									
FUNCAO/SUBFUNCAO	DOTACAO INICIAL	DOTACAO ATUALIZADA (a)	DESPESAS EMPENHADAS			SALDO (c)=(a-b)	DESPESAS LIQUIDADAS			SALDO (e)=(a-d)	INSCRITAS EM RESTOS A PAGAR NAO PROCESSADOS (f)
			No Bimestre	Ate o Bimestre (b)	% (b/ III/ b )		No Bimestre	Ate o Bimestre (d)	% (d/ III/ d )		
TOTAL DAS INTRA-ORCAMENTARIAS	0,00	0,00	0,00	0,00		0,00	0,00	0,00		0,00	0,00

CONAM-RREO2-2024


FONTE:CN-SIFPM - Sistema Integrado de Financas Publicas Municipais, Unidade responsavel- CONTABILIDADE, Data da emissao 24/JUL/2024 e hora de emissao 15:59



CN-SIFPM		MUNICIPIO DE CABREUVA		CONAM
		DEMONSTRATIVO SIMPLIFICADO DO RELATORIO RESUMIDO DA EXECUCAO ORCAMENTARIA ORCAMENTOS FISCAL E DA SEGURIDADE SOCIAL Periodo de Referencia: JANEIRO a JUNHO 2024 / BIMESTRE: MAIO-JUNHO		R\$ 1,00
RREO - Anexo 14 (LRF, Art. 48)				
BALANCO ORCAMENTARIO		Ate o Bimestre		
RECEITAS				
Previsao Inicial		313.082.070,00		
Previsao Atualizada		334.772.189,15		
Receitas Realizadas		183.358.176,32		
Deficit Orcamentario		0,00		
Saldos de Exercicios Anteriores (utilizados para creditos adicionais)		107.377.578,48		
DESPESAS				
Dotacao Inicial		313.082.070,00		
Dotacao Atualizada		434.326.622,30		
Despesas Empenhadas		318.212.112,83		
Despesas Liquidadas		166.814.955,76		
Despesas Pagas		163.779.482,31		
Superavit Orcamentario		16.543.220,56		
DESPESAS POR FUNCAO / SUBFUNCAO		Ate o Bimestre		
Despesas Empenhadas		318.212.112,83		
Despesas Liquidadas		166.814.955,76		
RECEITA CORRENTE LIQUIDA - RCL		Ate o Bimestre		
Receita Corrente Liquida		341.092.995,40		
Receita Corrente Liquida ajustada para calculo dos limites de endividamento		341.092.995,40		
Receita Corrente Liquida ajustada para calculo dos limites da despesa com pessoal		340.205.491,40		
RECEITAS E DESPESAS DO REGIME PROPRIO DE PREVIDENCIA DOS SERVIDORES		Ate o Bimestre		
Fundo em Capitalizacao (PLANO PREVIDENCIARIO)				
Receitas Previdenciarias Realizadas		0,00		
Despesas Previdenciarias Empenhadas		0,00		
Despesas Previdenciarias Liquidadas		0,00		
Despesas Previdenciarias Pagas		0,00		
Resultado Previdenciario		0,00		
Fundo em Reparticao (PLANO FINANCEIRO)				
Receitas Previdenciarias Realizadas		0,00		
Despesas Previdenciarias Empenhadas		0,00		
Despesas Previdenciarias Liquidadas		0,00		
Despesas Previdenciarias Pagas		0,00		
Resultado Previdenciario		0,00		
RESULTADOS PRIMARIO E NOMINAL		Meta Fixada no Anexo de Metas Fiscais da LDO (a)	Resultado Apurado ate o bimestre (b)	% em Relacao a Meta (b/a)
Resultado Primario (SEM RPPS) - Acima da Linha		0,00	-13.227.408,72	0,00
Resultado Nominal (SEM RPPS) - Abaixo da Linha		0,00	1.868.409,42	0,00

Continua (1/2)



CN-SIFPM		MUNICIPIO DE CABREUVA			CONAM
 RREO - Anexo 14 (LRF, Art. 48)		DEMONSTRATIVO SIMPLIFICADO DO RELATORIO RESUMIDO DA EXECUCAO ORCAMENTARIA ORCAMENTOS FISCAL E DA SEGURIDADE SOCIAL Periodo de Referencia: JANEIRO a JUNHO 2024 / BIMESTRE: MAIO-JUNHO			R\$ 1,00
		RESTOS A PAGAR POR PODER	Inscricao	Cancelamento ate o bimestre	Pagamento ate o bimestre
RESTOS A PAGAR PROCESSADOS					
Poder Executivo		13.702.985,46	285.434,52	9.131.066,44	4.286.484,50
Poder Legislativo		52.589,01	0,00	52.589,01	0,00
RESTOS A PAGAR NAO-PROCESSADOS					
Poder Executivo		17.786.232,14	2.787.693,99	14.974.044,62	24.493,53
Poder Legislativo		612.127,89	0,00	570.287,13	41.840,76
TOTAL		32.153.934,50	3.073.128,51	24.727.987,20	4.352.818,79
DESPESAS COM MANUTENCAO E DESENVOLVIMENTO DO ENSINO		Valor apurado ate o bimestre		Limites Constitucionais Anuais	
				% Minimo a Aplicar no Exercicio	% Aplicado ate o bimestre
Minimo Anual de 25% das Receitas de Impostos na Manutencao e Desenvolvimento do Ensino		35.943.453,50		25%	23,78
Minimo Anual de 70% do FUNDEB na Remuneracao dos Profissionais da Educacao Basica		22.061.267,82		70%	90,60
Percentual de 50% da Complementacao da Uniao ao FUNDEB (VAAT) na Educacao Infantil		0,00		50%	0,00
Minimo de 15% da Complementacao da Uniao ao FUNDEB (VAAT) em Despesas de Capital		0,00		15%	0,00
DESPESAS COM ACOES E SERVICOS PUBLICOS DE SAUDE		Valor apurado ate o bimestre		Limite Constitucional Anual	
				% Minimo a Aplicar no Exercicio	% Aplicado ate o Bimestre
Despesas com Acoes e Servicos Publicos de Saude executadas com recursos de impostos		33.503.256,57		15,00	22,16

CONAM-RREO14-2024

FONTE:CN-SIFPM - Sistema Integrado de Financas Publicas Municipais, Unidade responsavel- CONTABILIDADE, Data da emissao 24/JUL/2024 e hora de emissao 16:05




CN-SIFPM		MUNICIPIO DE CABREUVA				CONAM	
		RELATORIO RESUMIDO DA EXECUCAO ORCAMENTARIA					
		DEMONSTRATIVO DA RECEITA DE ALIENACAO DE ATIVOS E APLICACAO DOS RECURSOS ORCAMENTOS FISCAL E DA SEGURIDADE SOCIAL					
RREO - ANEXO 11 (LRF, art. 53, par. 1o, inciso III)		Periodo de Referencia: JANEIRO a JUNHO 2024 / BIMESTRE: MAIO-JUNHO				Em reais	
RECEITAS	PREVISAO ATUALIZADA (a)	RECEITAS REALIZADAS (b)	SALDO (c)=(a - b)				
RECEITAS DE ALIENACAO DE ATIVOS (I)	554.562,09	504.562,07	50.000,02				
Receita de Alienacao de Bens Moveis	50.000,02	0,00	50.000,02				
Receita de Alienacao de Bens Imoveis	500.000,00	500.000,00	0,00				
Receita de Alienacao de Bens Intangiveis			0,00				
Receita de Rendimentos de Aplicacoes Financeiras	4.562,07	4.562,07	0,00				
DESPESAS	DOTACAO ATUALIZADA (d)	DESPESAS EMPENHADAS (e)	DESPESAS LIQUIDADAS	DESPESAS PAGAS (f)	DESP. INSCRITAS EM RESTOS A PAGAR NAO PROCESSADOS	PAGAMENTO DE RESTOS A PAGAR (g)	SALDO (h)=(d-e)
APLICACAO DOS RECURSOS DA ALIENACAO DE ATIVOS(II)	*	4.680,72	4.680,72	4.680,72	0,00	0,00	
Despesas de Capital	*	4.680,72	4.680,72	4.680,72	0,00	0,00	
Investimentos	*	4.680,72	4.680,72	4.680,72	0,00	0,00	
Inversoes Financeiras	*	0,00	0,00	0,00	0,00	0,00	
Amortizacao da Divida	*	0,00	0,00	0,00	0,00	0,00	
Despesas Correntes dos Regimes de Previdencia	*	0,00	0,00	0,00	0,00	0,00	
Regime Proprio dos Servidores Publicos	*	0,00	0,00	0,00	0,00	0,00	
SALDO FINANCEIRO A APLICAR	EXERCICIO 2023 (i)		EXERCICIO 2024 (j)=(Ib -(II f + II g))		SALDO ATUAL (k)=(III i + III j)		
VALOR (III)	-21.638,50		499.881,35		478.242,85		

CONAM-RREO11-2024

FONTE:CN-SIFPM - Sistema Integrado de Financas Publicas Municipais, Unidade responsavel- CONTABILIDADE, Data da emissao 24/JUL/2024 e hora de emissao 16:00 NOTAS:

(\*) Valores nao informados considerando que na Lei Orcamentaria, a discriminacao da despesa, quanto a sua natureza, foi elaborada por categoria economica, grupo de natureza de despesa e modalidade de aplicacao, nos termos do artigo 6o. da Portaria Interministerial STN/SOF No. 163/2001 e alteracoes posteriores.



CN-SIFPM		MUNICIPIO DE CABREUVA		CONAM
 <p>RELATORIO RESUMIDO DA EXECUCAO ORCAMENTARIA            DEMONSTRATIVO DAS RECEITAS DE OPERACOES DE CREDITO E DESPESAS DE CAPITAL            ORCAMENTOS FISCAL E DA SEGURIDADE SOCIAL            Periodo de Referencia: JANEIRO a JUNHO 2024 / BIMESTRE: MAIO-JUNHO</p>				
RREO - ANEXO 9 (LRF, art. 53, par. 1o, inciso I)				Em Reais
RECEITAS	PREVISAO ATUALIZADA (a)	RECEITAS REALIZADAS (b)	SALDO NAO REALIZADO (c)=(a - b)	
RECEITAS DE OPERACOES DE CREDITO 1 (I)	4.445.665,46	4.445.665,46	0,00	
DESPESAS	DOTACAO ATUALIZADA (d)	DESPESAS EMPENHADAS (e)	SALDO NAO EXECUTADO (f)=(d-e)	
DESPESAS DE CAPITAL	97.742.247,74	83.555.707,77	14.186.539,97	
Investimentos	93.422.247,74	79.235.913,15	14.186.334,59	
Inversoes Financeiras			0,00	
Amortizacao da Divida	4.320.000,00	4.319.794,62	205,38	
(-) Incentivos Fiscais a Contribuinte				
(-) Incentivos Fiscais a Contribuinte por Instituicoes Financeiras				
DESPESA DE CAPITAL LIQUIDA (II)	97.742.247,74	83.555.707,77	14.186.539,97	
	(d-a)	(e-b)	(f-c)	
RESULTADO PARA APURACAO DA REGRA DE OURO (III)=(II - I)	93.296.582,28	79.110.042,31	14.186.539,97	

CONAM-RREO9-2024

FONTES: CN-SIFPM - Sistema Integrado de Financas Publicas Municipais, Unidade responsavel- CONTABILIDADE, Data da emissao 24/JUL/2024 e hora de emissao 16:00

NOTAS:

1. Operacoes de Credito descritas na CF, art.167, inciso III



CN-SIFPM  RREO-Anexo 4 (LRF, Art. 53, inciso II)	MUNICIPIO DE CABREUVA  RELATORIO RESUMIDO DA EXECUCAO ORCAMENTARIA DEMONSTRATIVO DAS RECEITAS E DESPESAS PREVIDENCIARIAS ORCAMENTO FISCAL E DA SEGURIDADE SOCIAL Periodo de Referencia: JANEIRO a JUNHO 2024 / BIMESTRE: MAIO-JUNHO	CONAM  Em Reais
--	--	-----------------------

REGIME PROPRIO DE PREVIDENCIA DOS SERVIDORES - RPPS		
FUNDO EM CAPITALIZACAO (PLANO PREVIDENCIARIO)		
RECEITAS PREVIDENCIARIAS — RPPS (FUNDO EM CAPITALIZACAO)	PREVISAO ATUALIZADA (a)	RECEITAS REALIZADAS
		Ate o Bimestre (b)
RECEITAS CORRENTES (I) Receita de Contribuicoes dos Segurados Ativo Inativo Pensionista Receita de Contribuicoes Patronais Ativo Inativo Pensionista Receita Patrimonial Receitas Imobiliarias Receitas de Valores Mobiliarios Outras Receitas Patrimoniais Receita de Servicos Outras Receitas Correntes Compensacao Financeira entre os Regimes Receita de Aportes Periodicos para Amortizacao de Deficit Atuarial do RPPS (II)1 Demais Receitas Correntes RECEITAS DE CAPITAL (III) Alienacao de Bens, Direitos e Ativos Amortizacao de Empréstimos Outras Receitas de Capital		
TOTAL DAS RECEITAS DO FUNDO EM CAPITALIZACAO - (IV)=(I+III-II)		

DESPESAS PREVIDENCIARIAS — RPPS (FUNDO EM CAPITALIZACAO)	DOTACAO ATUALIZADA (c)	DESPESAS EMPENHADAS	DESPESAS LIQUIDADAS	DESPESAS PAGAS	INSCRITAS EM RESTOS A PAGAR NAO PROCESSADOS
		Ate o Bimestre (d)	Ate o Bimestre (e)	Ate o Bimestre (f)	No Exercício (g)
Beneficios Aposentadorias Pensos por Morte Outras Despesas Previdenciarias Compensacao Financeira entre os Regimes Demais Despesas Previdenciarias	* * * * *				
TOTAL DAS DESPESAS DO FUNDO EM CAPITALIZACAO (V)	*				



CN-SIFPM  RREO-Anexo 4 (LRF, Art. 53, inciso II)	MUNICIPIO DE CABREUVA  RELATORIO RESUMIDO DA EXECUCAO ORCAMENTARIA DEMONSTRATIVO DAS RECEITAS E DESPESAS PREVIDENCIARIAS ORCAMENTO FISCAL E DA SEGURIDADE SOCIAL Periodo de Referencia: JANEIRO a JUNHO 2024 / BIMESTRE: MAIO-JUNHO	CONAM  Em Reais
--	--	-----------------------

RESULTADO PREVIDENCIARIO — FUNDO EM CAPITALIZACAO(VI)=(IV-V)2	0,00	0,00	0,00	—
RECURSOS RPPS ARRECADADOS EM EXERCICIOS ANTERIORES	PREVISAO ORCAMENTARIA			
Valor				
RESERVA ORCAMENTARIA DO RPPS	PREVISAO ORCAMENTARIA			
Valor	0,00			
APORTES DE RECURSOS PARA O FUNDO EM CAPITALIZACAO DO RPPS	APORTES REALIZADOS			
Plano de Amortizacao - Contribuicao Patronal Suplementar Plano de Amortizacao - Aporte Periodico de Valores Predefinidos Outros Aportes para o RPPS Recursos para Cobertura de Deficit Financeiro				
BENS E DIREITOS DO RPPS (FUNDO EM CAPITALIZACAO)	SALDO ATUAL			
Caixa e Equivalentes de Caixa Investimentos e Aplicacoes Outros Bens e Direitos				

FUNDO EM REPARTICAO (PLANO FINANCEIRO)		
RECEITAS PREVIDENCIARIAS — RPPS (FUNDO EM REPARTICAO)	PREVISAO ATUALIZADA (a)	RECEITAS REALIZADAS
		Ate o Bimestre (b)
RECEITAS CORRENTES (VII) Receita de Contribuicoes dos Segurados Ativo Inativo Pensionista Receita de Contribuicoes Patronais Ativo Inativo Pensionista Receita Patrimonial Receitas Imobiliarias Receitas de Valores Mobiliarios Outras Receitas Patrimoniais Receitas de Servicos Outras Receitas Correntes Compensacao Financeira entre os Regimes Demais Receitas Correntes RECEITAS DE CAPITAL (VIII) Alienacao de Bens, Direitos e Ativos Amortizacao de Emprestimos Outras Receitas de Capital		
TOTAL DAS RECEITAS DO FUNDO EM REPARTICAO - (IX)=(VII+VIII)		



CN-SIFPM  RREO-Anexo 4 (LRF, Art. 53, inciso II)	MUNICIPIO DE CABREUVA  RELATORIO RESUMIDO DA EXECUCAO ORCAMENTARIA DEMONSTRATIVO DAS RECEITAS E DESPESAS PREVIDENCIARIAS ORCAMENTO FISCAL E DA SEGURIDADE SOCIAL Periodo de Referencia: JANEIRO a JUNHO 2024 / BIMESTRE: MAIO-JUNHO	CONAM  Em Reais
--	--	-----------------------

DESPESAS PREVIDENCIARIAS — RPPS (FUNDO EM REPARTICAO)	DOTACAO ATUALIZADA (c)	DESPESAS EMPENHADAS	DESPESAS LIQUIDADAS	DESPESAS PAGAS	INSCRITAS EM RESTOS A PAGAR NAO PROCESSADOS
		Ate o Bimestre (d)	Ate o Bimestre (e)	Ate o Bimestre (f)	No Exercício (g)
Benefícios	*				
Aposentadorias	*				
Pensões por Morte	*				
Outras Despesas Previdenciárias	*				
Compensação Financeira entre os Regimes	*				
Demais Despesas Previdenciárias	*				
<b>TOTAL DAS DESPESAS DO FUNDO EM REPARTICAO (X)</b>	<b>*</b>				


RESULTADO PREVIDENCIARIO — FUNDO EM REPARTICAO (XI)=(IX-X)2		0,00	0,00	0,00	—
---	--	------	------	------	---

APORTES DE RECURSOS PARA O FUNDO EM REPARTICAO DO RPPS	APORTES REALIZADOS
Recursos para Cobertura de Insuficiências Financeiras	
Recursos para Formação de Reserva	
BENS E DIREITOS DO RPPS (FUNDO EM REPARTICAO)	SALDO ATUAL
Caixa e Equivalentes de Caixa	
Investimentos e Aplicações	
Outros Bens e Direitos	

ADMINISTRACAO DO REGIME PROPRIO DE PREVIDENCIA DOS SERVIDORES - RPPS		
RECEITAS DA ADMINISTRACAO — RPPS	PREVISAO ATUALIZADA (a)	RECEITAS REALIZADAS
		Ate o Bimestre (b)
RECEITAS CORRENTES		
<b>TOTAL DAS RECEITAS DA ADMINISTRACAO RPPS - (XII)</b>		





CN-SIFPM	MUNICIPIO DE CABREUVA	CONAM
	RELATORIO RESUMIDO DA EXECUCAO ORCAMENTARIA DEMONSTRATIVO DAS RECEITAS E DESPESAS PREVIDENCIARIAS ORCAMENTO FISCAL E DA SEGURIDADE SOCIAL Periodo de Referencia: JANEIRO a JUNHO 2024 / BIMESTRE: MAIO-JUNHO	
RREO-Anexo 4 (LRF,Art.53,inciso II)		Em Reais

DESPESAS DA ADMINISTRACAO — RPPS	DOTACAO ATUALIZADA (c)	DESPESAS EMPENHADAS	DESPESAS LIQUIDADAS	DESPESAS PAGAS	INSCRITAS EM RESTOS A PAGAR NAO PROCESSADOS
		Ate o Bimestre (d)	Ate o Bimestre (e)	Ate o Bimestre (f)	No Exercicio (g)
DESPESAS CORRENTES (XIII) Pessoal e Encargos Sociais Demais Despesas Correntes DESPESAS DE CAPITAL (XIV)	* * * *				
TOTAL DAS DESPESAS DA ADMINISTRACAO RPPS (XV)=(XIII+XIV)	*				

RESULTADO DA ADMINISTRACAO RPPS (XVI)=(XII-XV)		0,00	0,00	0,00	—
BENS E DIREITOS DA ADMINISTRACAO DO RPPS				SALDO ATUAL	
Caixa e Equivalentes de Caixa Investimentos e Aplicacoes Outros Bens e Direitos					

BENEFICIOS PREVIDENCIARIOS MANTIDOS PELO TESOIRO		
RECEITAS PREVIDENCIARIAS (BENEFICIOS MANTIDOS PELO TESOIRO)	PREVISAO ATUALIZADA (a)	RECEITAS REALIZADAS
		Ate o Bimestre (b)
Contribuicoes dos Servidores Demais Receitas Previdenciarias		
TOTAL DAS RECEITAS (BENEFICIOS MANTIDOS PELO TESOIRO) (XVII)		

DESPESAS PREVIDENCIARIAS (BENEFICIOS MANTIDOS PELO TESOIRO)	DOTACAO ATUALIZADA (c)	DESPESAS EMPENHADAS	DESPESAS LIQUIDADAS	DESPESAS PAGAS	INSCRITAS EM RESTOS A PAGAR NAO PROCESSADOS
		Ate o Bimestre (d)	Ate o Bimestre (e)	Ate o Bimestre (f)	No Exercicio (g)
Aposentadorias Pensoes Outras Despesas Previdenciarias	* * *				
TOTAL DAS DESPESAS (BENEFICIOS MANTIDOS PELO TESOIRO) (XVIII)	*				

RESULTADO DOS BENEFICIOS MANTIDOS PELO TESOIRO (XIX) = (XVII-XVIII)2		0,00	0,00	0,00	—
--	--	------	------	------	---



CN-SIFPM

MUNICIPIO DE CABREUVA

CONAM



RREO-Anexo 4 (LRF,Art.53,inciso II)

RELATORIO RESUMIDO DA EXECUCAO ORCAMENTARIA  
DEMONSTRATIVO DAS RECEITAS E DESPESAS PREVIDENCIARIAS  
ORCAMENTO FISCAL E DA SEGURIDADE SOCIAL  
Periodo de Referencia: JANEIRO a JUNHO 2024 / BIMESTRE: MAIO-JUNHO


Em Reais

(\* )Valores nao informados considerando que na Lei Orcamentaria, a discriminacao da despesa, quanto a sua natureza, foi elaborada por categoria economica, grupo de natureza de despesa e modalidade de aplicacao, nos termos do artigo 6o. da Portaria Interministerial STN/SOF No. 163/2001 e alteracoes posteriores.

## Notas:

- 1.Como a Portaria MPS 746/2011 determina que os recursos provenientes desses aportes devem permanecer aplicados, no minimo, por 5 (cinco) anos, essa receita nao devera compor o total das receitas previdenciarias do periodo de apuracao.
- 2.O resultado previdenciario podera ser apresentado por meio da diferenca entre previsao atualizada da receita e a dotacao atualizada da despesa e entre a receita realizada ate o bimestre e despesas empenhadas, liquidadas e pagas ate o bimestre do exercicio de referencia.
- 3.Durante o exercicio, somente as despesas liquidadas sao consideradas executadas. O controle no ultimo bimestre e direcionado a coluna de "Despesas Empenhadas", cujo valor devera ser igual a soma dos valores das colunas "Despesas Liquidadas" e "Inscritas em Restos a Pagar Nao Processados". Dessa forma, para maior transparencia, as despesas para fins de controle, estao segregadas em:
  - a) Despesas liquidadas(executadas) sao aquelas em que houve a entrega do material ou servico, nos termos do artigo 63 da Lei 4.320/64;
  - b) Despesas empenhadas mas nao liquidadas, inscritas em Restos a Pagar nao processados, consideradas liquidadas no encerramento do exercicio, por forca do artigo 35, inciso II da Lei 4.320/64.



CN-SIFPM		MUNICIPIO DE CABREUVA		CONAM
 <p>RELATORIO RESUMIDO DA EXECUCAO ORCAMENTARIA DEMONSTRATIVO DOS RESULTADOS PRIMARIO E NOMINAL ORCAMENTOS FISCAL E DA SEGURIDADE SOCIAL</p> <p>Periodo de Referencia: JANEIRO a JUNHO 2024 / BIMESTRE: MAIO-JUNHO</p> <p>RREO - ANEXO 6 (LRF, art. 53, inciso III)</p> <p style="text-align: right;">Em reais</p>				
ACIMA DA LINHA				
RECEITAS PRIMARIAS	PREVISAO ATUALIZADA	Ate o Bimestre/2024		
		RECEITAS REALIZADAS (a)		
RECEITAS CORRENTES (EXCETO FONTES RPPS)(I)	329.745.713,67	178.381.700,86		
Impostos, Taxas e Contribuicoes de Melhoria	63.211.771,81	35.742.721,73		
IPTU	12.828.419,84	8.284.072,72		
ISS	27.757.255,25	15.044.655,09		
ITBI	6.005.058,48	2.883.058,40		
IRRF	10.193.506,63	6.168.506,61		
Outros Impostos, Taxas e Contribuicoes de Melhoria	6.427.531,61	3.362.428,91		
Contribuicoes	1.980.721,87	1.012.721,85		
Receita Patrimonial	13.645.522,58	6.776.713,15		
Aplicacoes Financeiras (II)	13.637.552,88	6.771.743,57		
Outras Receitas Patrimoniais	7.969,70	4.969,58		
Transferencias Correntes	247.562.581,57	133.105.428,73		
Cota-Parte do FPM	47.421.442,15	24.471.442,15		
Cota-Parte do ICMS	121.264.619,73	61.564.619,77		
Cota-Parte do IPVA	10.364.420,19	8.542.991,19		
Cota-Parte do ITR	45.818,74	8.564,74		
Transferencias da LC 61/1989	757.518,60	427.518,60		
Transferencias do FUNDEB	45.434.582,86	24.666.082,82		
Outras Transferencias Correntes	22.274.179,30	13.424.209,46		
Demais Receitas Correntes	3.345.115,84	1.744.115,40		
Outras Receitas Financeiras (III)	0,00	0,00		
Receitas Correntes Restantes	3.345.115,84	1.744.115,40		
RECEITAS PRIMARIAS CORRENTES(EXCETO FONTES RPPS)(IV)=[I-(II+III)]	316.108.160,79	171.609.957,29		
RECEITAS PRIMARIAS CORRENTES (COM FONTES RPPS)(V)	0,00	0,00		
RECEITAS NAO PRIMARIAS CORRENTES (COM FONTES RPPS)(VI)	0,00	0,00		
RECEITAS DE CAPITAL (EXCETO FONTES RPPS)(VII)	5.026.475,48	4.976.475,46		
Operacoes de Credito (VIII)	4.445.665,46	4.445.665,46		
Amortizacao de Empréstimos (IX)	0,00	0,00		
Alienacao de Bens	550.000,02	500.000,00		
Receitas de Alienacao de Investimentos Temporarios(X)	0,00	0,00		
Receitas de Alienacao de Investimentos Permanentes(XI)	0,00	0,00		
Outras Alienacoes de Bens	550.000,02	500.000,00		
Transferencias de Capital	30.810,00	30.810,00		
Convenios	0,00	0,00		
Outras Transferencias de Capital	30.810,00	30.810,00		
Outras Receitas de Capital	0,00	0,00		
Outras Receitas de Capital Nao Primarias (XII)	0,00	0,00		
Outras Receitas de Capital Primarias	0,00	0,00		
RECEITAS PRIMARIAS DE CAPITAL(EXCETO FONTES RPPS)(XIII)=[VII-(VIII+IX+X+XI+XII)]	580.810,02	530.810,00		
RECEITAS PRIMARIAS DE CAPITAL(COM FONTES RPPS)(XIV)	0,00	0,00		
RECEITAS NAO PRIMARIAS DE CAPITAL(COM FONTES RPPS)(XV)	0,00	0,00		
RECEITA PRIMARIA TOTAL (XVI)=(IV+V+XIII+XIV)	316.688.970,81	172.140.767,29		
RECEITA PRIMARIA TOTAL (EXCETO FONTES RPPS)(XVII)=(IV+XIII)	316.688.970,81	172.140.767,29		




CN-SIFPM		MUNICIPIO DE CABREUVA						CONAM
		RELATORIO RESUMIDO DA EXECUCAO ORCAMENTARIA DEMONSTRATIVO DOS RESULTADOS PRIMARIO E NOMINAL ORCAMENTOS FISCAL E DA SEGURIDADE SOCIAL						
RREO - ANEXO 6 (LRF, art. 53, inciso III)		Periodo de Referencia: JANEIRO a JUNHO 2024 / BIMESTRE: MAIO-JUNHO						
		Em reais						
DESPESAS PRIMARIAS	DOTACAO ATUALIZADA	Ate o Bimestre/2024						
		DESPESAS EMPENHADAS	DESPESAS LIQUIDADAS	DESPESAS PAGAS (a)	RESTOS A PAGAR PROCESSADOS PAGOS (b)	RESTOS A PAGAR NAO PROCESSADO LIQUIDADOS	PAGOS (c)	
DESPESAS CORRENTES (EXCETO FONTES RPPS) (XVIII)	336.484.374,56	234.656.405,06	137.047.998,70	134.026.185,56	7.396.270,55	6.990.657,74	6.990.657,74	
Pessoal e Encargos Sociais	153.407.700,80	87.229.508,89	62.674.926,32	60.665.249,75	2.718.846,27	16.615,35	16.615,35	
Juros e Encargos da Divida(XIX)	2.680.000,00	2.443.904,32	1.145.015,40	1.145.015,40	0,00	0,00	0,00	
Outras Despesas Correntes	180.396.673,76	144.982.991,85	73.228.056,98	72.215.920,41	4.677.424,28	6.974.042,39	6.974.042,39	
DESPESAS PRIMARIAS CORRENTES (EXCETO FONTES RPPS) (XX)=(XVIII-XIX)	333.804.374,56	232.212.500,74	135.902.983,30	132.881.170,16	7.396.270,55	6.990.657,74	6.990.657,74	
DESPESAS PRIMARIAS CORRENTES (COM FONTES RPPS)(XXI)	0,00	0,00	0,00	0,00	0,00	0,00	0,00	
DESPESAS NAO PRIMARIAS CORRENTES (COM FONTES RPPS)(XXII)	0,00	0,00	0,00	0,00	0,00	0,00	0,00	
DESPESAS DE CAPITAL (EXCETO FONTES RPPS)(XXIII)	97.742.247,74	83.555.707,77	29.766.957,06	29.753.296,75	1.787.384,90	8.553.674,01	8.553.674,01	
Investimentos	93.422.247,74	79.235.913,15	27.772.678,96	27.759.018,65	1.787.384,90	8.553.674,01	8.553.674,01	
Inversoes Financeiras	0,00	0,00	0,00	0,00	0,00	0,00	0,00	
Concessao de Empréstimos e Financiamentos (XXIV)	0,00	0,00	0,00	0,00	0,00	0,00	0,00	
Aquisicao de Titulo de Capital ja Integralizado (XXV)	0,00	0,00	0,00	0,00	0,00	0,00	0,00	
Aquisicao de Titulo de Credito (XXVI)	0,00	0,00	0,00	0,00	0,00	0,00	0,00	
Demais Inversoes Financeiras	0,00	0,00	0,00	0,00	0,00	0,00	0,00	
Amortizacao da Divida (XXVII)	4.320.000,00	4.319.794,62	1.994.278,10	1.994.278,10	0,00	0,00	0,00	
DESPESAS PRIMARIAS DE CAPITAL (EXCETO FONTES RPPS)(XXVIII)	93.422.247,74	79.235.913,15	27.772.678,96	27.759.018,65	1.787.384,90	8.553.674,01	8.553.674,01	
=[XXIII-(XXIV+XXV+XXVI+XXVII)]	100.000,00	0,00	0,00	0,00	0,00	0,00	0,00	
RESERVA DE CONTINGENCIA (XXIX)	0,00	0,00	0,00	0,00	0,00	0,00	0,00	
DESPESA NAO PRIMARIA DE CAPITAL (COM FONTES RPPS)(XXXI)	0,00	0,00	0,00	0,00	0,00	0,00	0,00	
DESPESA PRIMARIA TOTAL (XXXII)=(XX+XXI+XXVIII+XXIX+XXX)	427.326.622,30	311.448.413,89	163.675.662,26	160.640.188,81	9.183.655,45	15.544.331,75	15.544.331,75	
DESPESA PRIMARIA TOTAL (EXCETO FONTES RPPS) (XXXIII)=(XX+XXVIII+XXIX)	427.326.622,30	311.448.413,89	163.675.662,26	160.640.188,81	9.183.655,45	15.544.331,75	15.544.331,75	
RESULTADO PRIMARIO (COM RPPS)-Acima da Linha(XXXIV)=[XVIa-(XXXIIa+XXXIIb+XXXIIc)]					-13.227.408,72			
RESULTADO PRIMARIO (SEM RPPS)-Acima da Linha(XXXV)=[XVIa-(XXXIIIa+XXXIIIb+XXXIIIc)]					-13.227.408,72			



CN-SIFPM		MUNICIPIO DE CABREUVA		CONAM
		RELATORIO RESUMIDO DA EXECUCAO ORCAMENTARIA DEMONSTRATIVO DOS RESULTADOS PRIMARIO E NOMINAL ORCAMENTOS FISCAL E DA SEGURIDADE SOCIAL		
RREO - ANEXO 6 (LRF, art. 53, inciso III)		Periodo de Referencia: JANEIRO a JUNHO 2024 / BIMESTRE: MAIO-JUNHO		Em reais
META FISCAL PARA O RESULTADO PRIMARIO		VALOR CORRENTE		
Meta fixada no Anexo de Metas Fiscais da LDO para o exercicio de referencia		0,00		
JUROS NOMINAIS		Ate o Bimestre/2024		
		VALOR INCORRIDO		
JUROS, ENCARGOS E VARIACOES MONETARIAS ATIVOS (Exceto RPPS)(XXXVI)		6.771.743,57		
JUROS, ENCARGOS E VARIACOES MONETARIAS PASSIVOS (Exceto RPPS)(XXXVII)		1.173.577,29		
RESULTADO NOMINAL (SEM RPPS) - Acima da Linha (XXXVIII) = XXXV + (XXXVI - XXXVII)		-7.629.242,44		
ABAIXO DA LINHA				
CALCULO DO RESULTADO NOMINAL		Saldo em 31/Dez/2023 (a)	Saldo ate o Bimestre/2024(b)	
DIVIDA CONSOLIDADA (XXXIX)		21.056.169,01	23.507.556,37	
DEDUCOES (XL)		147.831.128,39	152.150.925,17	
Disponibilidade de Caixa		138.431.175,17	140.651.623,83	
Disponibilidade de Caixa Bruta		154.308.932,93	147.804.848,17	
(-) Restos a Pagar Processados (XLI)		13.755.574,47	4.286.484,50	
(-) Depósitos Restituíveis e Valores Vinculados		2.122.183,29	2.866.739,84	
Demais Haveres Financeiros		9.399.953,22	11.499.301,34	
DIVIDA CONSOLIDADA LIQUIDA (XLII)=(XXXIX - XL)		-126.774.959,38	-128.643.368,80	
RESULTADO NOMINAL (SEM RPPS) - Abaixo da Linha (XLIII)=(XLIIa - XLIIb)		1.868.409,42		
META FISCAL PARA O RESULTADO NOMINAL		VALOR CORRENTE		
Meta fixada no Anexo de Metas Fiscais da LDO para o exercicio de referencia		0,00		
AJUSTE METODOLOGICO		Ate o Bimestre/2024		
VARIACAO DO SALDO DE RPP (XLIV) = (XLIIb - XLIIa)		-9.469.089,97		
RECEITA DE ALIENACAO DE INVESTIMENTOS PERMANENTES (XLV) = (XI)		0,00		
VARIACAO CAMBIAL (XLVI)		0,00		
VARIACAO DO SALDO DE PRECATORIOS INTEGRANTES DA DC (XLVII)		0,00		
VARIACAO DO SALDO DAS DEMAIS OBRIGACOES INTEGRANTES DA DC (XLVIII)		0,00		
OUTROS AJUSTES (XLIX)		0,00		
RESULTADO NOMINAL (SEM RPPS) AJUSTADO - Abaixo da Linha (L) = [XLIII + (XLIV - XLV - XLVI + XLVII + XLVIII) +/- (XLIX)]		-7.600.680,55		
RESULTADO PRIMARIO (SEM RPPS) - Abaixo da Linha (LI) = (L) - (XXXVI - XXXVII)		-13.198.846,83		



CN-SIFPM		CONAM	
		MUNICIPIO DE CABREUVA	
RELATORIO RESUMIDO DA EXECUCAO ORCAMENTARIA DEMONSTRATIVO DOS RESULTADOS PRIMARIO E NOMINAL ORCAMENTOS FISCAL E DA SEGURIDADE SOCIAL			
Periodo de Referencia: JANEIRO a JUNHO 2024 / BIMESTRE: MAIO-JUNHO			
RREO - ANEXO 6 (LRF, art. 53, inciso III)		Em reais	
INFORMACOES ADICIONAIS		PREVISAO ORCAMENTARIA	
SALDO DE EXERCICIOS ANTERIORES		107.377.578,48	
Recursos Arrecadados em Exercicios Anteriores- RPPS			
Superavit Financeiro Utilizado para Abertura e Reabertura de Creditos Adicionais		107.377.578,48	
RESERVA ORCAMENTARIA DO RPPS		0,00	

CONAM-RRE06-2024

FONTE:CN-SIFPM - Sistema Integrado de Financas Publicas Municipais, Unidade responsavel- CONTABILIDADE, Data da emissao 24/JUL/2024 e hora de emissao 15:59  
 NOTA:



ESPECIFICACAO	EVOLUCAO DA RECEITA REALIZADA NOS ULTIMOS 12 MESES						
	JUL/23	AGO/23	SET/23	OUT/23	NOV/23	DEZ/23	JAN/24
RECEITAS CORRENTES (I)	32.455.309,26	29.654.314,80	27.786.240,58	30.133.128,93	28.393.755,89	34.667.898,55	37.450.914,03
Impostos, Taxas e Contribuicoes de Melhoria	4.075.122,57	4.699.535,93	4.197.790,33	4.328.921,28	4.229.341,17	6.315.463,53	4.940.104,04
IPTU	642.223,79	735.377,58	709.662,11	717.217,53	684.506,30	702.714,17	232.221,06
ISS	2.038.487,47	2.198.236,82	2.161.299,08	2.121.715,64	2.208.110,59	2.953.224,49	2.816.479,96
ITBI	302.498,98	512.607,39	113.094,85	211.443,04	122.774,22	154.462,17	981.339,51
IRRF	828.114,73	959.049,88	984.641,77	1.011.804,90	975.836,14	2.298.393,27	794.546,92
Outros Impostos, Taxas e Contribuicoes de Melhoria	263.797,60	294.264,26	229.092,52	266.740,17	238.113,92	206.669,43	115.516,59
Contribuicoes	142.580,66	146.548,26	146.811,13	141.748,91	155.503,95	157.090,63	174.943,97
Receita Patrimonial	1.829.185,54	1.933.382,47	1.606.612,90	1.553.554,63	1.534.105,99	1.281.980,85	1.313.523,55
Rendimentos de Aplicacao Financeira	1.828.681,04	1.933.370,87	1.606.591,71	1.553.462,26	1.534.094,39	1.281.928,39	1.313.391,49
Outras Receitas Patrimoniais	504,50	11,60	21,19	92,37	11,60	52,46	132,06
Receita Agropecuaria	0,00	0,00	0,00	0,00	0,00	0,00	0,00
Receita Industrial	0,00	0,00	0,00	0,00	0,00	0,00	0,00
Receita de Servicos	0,00	0,00	0,00	0,00	0,00	0,00	0,00
Transferencias Correntes	26.124.123,58	22.607.851,22	21.663.697,68	23.917.865,57	22.161.497,26	26.623.349,97	30.768.953,99
Cota-Parte do FPM	5.616.874,76	3.677.556,47	3.748.896,24	3.481.834,45	4.517.556,42	7.174.196,63	4.900.707,63
Cota-Parte do ICMS	11.543.053,93	12.652.015,09	12.318.550,32	14.188.217,49	11.052.059,34	13.023.061,55	14.144.155,37
Cota-Parte do IPVA	529.828,88	627.799,54	535.126,45	527.170,91	471.154,86	627.729,15	4.409.524,92
Cota-Parte do ITR	1.192,16	418,93	4.184,69	83.345,47	1.128,82	10.098,06	706,79
Transferencias da LC 87/1996	0,00	0,00	0,00	0,00	0,00	0,00	0,00
Transferencias da LC 61/1989	74.141,21	61.848,32	65.839,06	93.707,55	72.346,83	76.752,42	93.350,63
Transferencias do FUNDEB	2.955.828,87	3.282.653,46	3.078.291,28	3.611.751,72	2.928.268,25	3.479.178,46	5.531.615,00
Outras Transferencias Correntes	5.403.203,77	2.305.559,41	1.912.809,64	1.931.837,98	3.118.982,74	2.232.333,70	1.688.893,65
Outras Receitas Correntes	284.296,91	266.996,92	171.328,54	191.038,54	313.307,52	290.013,57	253.388,48
DEDUCOES (II)	3.110.985,79	3.403.927,63	3.225.107,73	3.674.855,14	3.222.849,22	3.741.627,96	4.709.689,00
Contribuicao do Servidor para o Plano de Previdencia	0,00	0,00	0,00	0,00	0,00	0,00	0,00
Compensacao Financeira entre Regimes de Previdencia	0,00	0,00	0,00	0,00	0,00	0,00	0,00
Rendimentos de Aplicacoes de Recursos Previdenciarios	0,00	0,00	0,00	0,00	0,00	0,00	0,00
Deducao de Receita para Formacao do FUNDEB	3.110.985,79	3.403.927,63	3.225.107,73	3.674.855,14	3.222.849,22	3.741.627,96	4.709.689,00
RECEITA CORRENTE LIQUIDA (III) = (I - II)	29.344.323,47	26.250.387,17	24.561.132,85	26.458.273,79	25.170.906,67	30.926.270,59	32.741.225,03
(-) Transferencias obrigatorias da Uniao relativas as emendas individuais (art.166-A, par.1, da CF)(IV)	0,00	0,00	0,00	0,00	0,00	0,00	0,00
RECEITA CORRENTE LIQUIDA AJUSTADA PARA CALCULO DOS LIMITES DE ENVIDAMENTO (V) = (III - IV)	29.344.323,47	26.250.387,17	24.561.132,85	26.458.273,79	25.170.906,67	30.926.270,59	32.741.225,03
(-) Transferencias obrigatorias da Uniao relativas as emendas de bancada (art.166-A, par.16, da CF)(VI)	71.280,00	71.280,00	68.640,00	66.000,00	66.000,00	132.000,00	0,00
(-) Transferencias obrigatorias da Uniao relativas a remuneracao dos agentes comunitarios de saude e dos agentes de combate as endemias(CF,art.198,p11)(VII)	0,00	0,00	0,00	0,00	0,00	0,00	70.600,00
(-) Outras Deducoes Constitucionais ou Legais (VIII)	0,00	0,00	0,00	0,00	0,00	0,00	0,00
RECEITA CORRENTE LIQUIDA AJUSTADA PARA CALCULO DOS LIMITES DA DESPESA COM PESSOAL (IX) = (V-VI-VII-VIII)	29.273.043,47	26.179.107,17	24.492.492,85	26.392.273,79	25.104.906,67	30.794.270,59	32.670.625,03


CONAM-RREO3-2024



ESPECIFICACAO	MUNICIPIO DE CABREUVA					TOTAL (ULTIMOS 12 MESES)	PREVISAO ATUALIZADA 2024
	EVOLUCAO DA RECEITA REALIZADA NOS ULTIMOS 12 MESES						
	FEV/24	MAR/24	ABR/24	MAI/24	JUN/24		
RECEITAS CORRENTES (I)	31.004.670,60	35.293.722,03	33.892.056,28	32.870.860,68	31.623.261,04	385.226.132,67	375.449.910,38
Impostos, Taxas e Contribuicoes de Melhoria	4.626.478,43	10.160.919,81	5.493.855,49	5.526.354,69	4.995.009,27	63.588.896,54	63.211.771,81
IPTU	1.058.944,40	4.436.919,99	848.733,43	905.077,59	802.176,25	12.475.774,20	12.828.419,84
ISS	2.254.736,79	2.702.640,67	2.510.453,66	2.378.069,73	2.382.274,28	28.725.729,18	27.757.255,25
ITBI	175.537,27	495.971,60	449.843,03	604.751,35	175.615,64	4.299.939,05	6.005.058,48
IRRF	779.796,94	1.123.275,59	1.217.995,80	1.046.556,13	1.206.335,23	13.226.347,30	10.193.506,63
Outros Impostos, Taxas e Contribuicoes de Melhoria	357.463,03	1.402.111,96	466.829,57	591.899,89	428.607,87	4.861.106,81	6.427.531,61
Contribuicoes	169.468,94	157.516,86	166.307,36	173.576,43	170.908,29	1.903.005,39	1.980.721,87
Receita Patrimonial	1.073.232,09	1.138.961,82	1.204.084,64	1.069.258,32	977.652,73	16.515.535,53	13.645.522,58
Rendimentos de Aplicacao Financeira	1.073.220,49	1.138.936,53	1.203.624,69	1.069.227,39	973.342,98	16.509.872,23	13.637.552,88
Outras Receitas Patrimoniais	11,60	25,29	459,95	30,93	4.309,75	5.663,30	7.969,70
Receita Agropecuaria	0,00	0,00	0,00	0,00	0,00	0,00	0,00
Receita Industrial	0,00	0,00	0,00	0,00	0,00	0,00	0,00
Receita de Servicos	0,00	0,00	0,00	0,00	0,00	0,00	0,00
Transferencias Correntes	24.948.300,88	23.646.327,26	26.786.836,46	25.360.104,81	25.348.689,13	299.957.597,81	293.266.778,28
Cota-Parte do FPM	6.663.741,96	4.154.477,65	4.357.439,56	5.069.325,41	5.443.610,28	58.806.217,46	58.658.406,99
Cota-Parte do ICMS	10.897.588,09	12.210.401,98	14.831.938,46	11.665.902,12	13.205.788,52	151.732.732,26	151.900.996,14
Cota-Parte do IPVA	1.743.647,71	1.428.259,90	1.411.554,72	1.246.256,35	439.495,47	13.997.548,86	13.987.268,97
Cota-Parte do ITR	70,25	747,78	6.770,01	287,78	2.123,26	111.074,00	64.445,74
Transferencias da LC 87/1996	0,00	0,00	0,00	0,00	0,00	0,00	0,00
Transferencias da LC 61/1989	73.122,55	78.619,57	107.555,22	80.195,95	101.554,36	979.033,67	946.898,28
Transferencias do FUNDEB	3.754.592,25	3.721.182,73	4.366.267,61	3.577.797,68	3.714.627,55	44.002.054,86	45.434.582,86
Outras Transferencias Correntes	1.815.538,07	2.052.637,65	1.705.310,88	3.720.339,52	2.441.489,69	30.328.936,70	22.274.179,30
Outras Receitas Correntes	187.190,26	189.996,28	240.972,33	741.566,43	131.001,62	3.261.097,40	3.345.115,84
DEDUCOES (II)	3.875.634,08	3.574.501,34	4.143.051,55	3.612.393,49	3.838.514,34	44.133.137,27	45.704.196,71
Contribuicao do Servidor para o Plano de Previdencia	0,00	0,00	0,00	0,00	0,00	0,00	0,00
Compensacao Financeira entre Regimes de Previdencia	0,00	0,00	0,00	0,00	0,00	0,00	0,00
Rendimentos de Aplicacoes de Recursos Previdenciarios	0,00	0,00	0,00	0,00	0,00	0,00	0,00
Deducao de Receita para Formacao do FUNDEB	3.875.634,08	3.574.501,34	4.143.051,55	3.612.393,49	3.838.514,34	44.133.137,27	45.704.196,71
RECEITA CORRENTE LIQUIDA (III) = (I - II)	27.129.036,52	31.719.220,69	29.749.004,73	29.258.467,19	27.784.746,70	341.092.995,40	329.745.713,67
(-) Transferencias obrigatorias da Uniao relativas as emendas individuais (art.166-A, par.1, da CF)(IV)	0,00	0,00	0,00	0,00	0,00	0,00	0,00
RECEITA CORRENTE LIQUIDA AJUSTADA PARA CALCULO DOS LIMITES DE ENDIVIDAMENTO (V) = (III - IV)	27.129.036,52	31.719.220,69	29.749.004,73	29.258.467,19	27.784.746,70	341.092.995,40	329.745.713,67
(-) Transferencias obrigatorias da Uniao relativas as emendas de bancada (art.166-A, par.16, da CF)(VI)	0,00	0,00	0,00	0,00	0,00	475.200,00	0,00
(-) Transferencias obrigatorias da Uniao relativas a remuneracao dos agentes comunitarios de saude e dos agentes de combate as endemias(CF,art.198,p11)(VII)	70.600,00	67.776,00	67.776,00	67.776,00	67.776,00	412.304,00	839.804,00
(-) Outras Deducoes Constitucionais ou Legais (VIII)	0,00	0,00	0,00	0,00	0,00	0,00	0,00
RECEITA CORRENTE LIQUIDA AJUSTADA PARA CALCULO DOS LIMITES DA DESPESA COM PESSOAL (IX) = (V-VI-VII-VIII)	27.058.436,52	31.651.444,69	29.681.228,73	29.190.691,19	27.716.970,70	340.205.491,40	328.905.909,67





CN-SIFPM	MUNICIPIO DE CABREUVA	CONAM
	Relatorio Resumido da Execucao Orcamentaria Demonstrativo da Receita Corrente Liquida Orcamentos Fiscal e Da Seguridade Social	
RREO - ANEXO 3 (LRF, Art.53, inciso I)	Periodo de Referencia: JULHO/2023 A JUNHO/2024	R\$ 1,00

CONAM-RREO3-2024

FONTE:CN-SIFPM - Sistema Integrado de Financas Publicas Municipais, Unidade responsavel- CONTABILIDADE, Data da emissao 24/JUL/2024 e hora de emissao 15:59

Nota: Apos a Reforma Previdenciaria, consignada na Emenda Constitucional No. 40, de 29 de maio de 2003, as receitas e despesas da previdencia foram separadas das demais receitas e despesas da seguridade social (assistencia social e saude).

Dessa forma, quando na LRF, editada anteriormente a EC 40, sao citadas a previdencia e assistencia social, deve-se entender apenas previdencia, a luz das normas constitucionais.



CN-SIFPM		MUNICÍPIO DE CABREÚVA										CONAM	
Relatório Resumido da Execução Orçamentária Demonstrativo dos Restos a Pagar por Poder e Órgão Orçamentos Fiscal e da Seguridade Social													
RREO - Anexo 7 (LRF, art. 53, inciso V)		Período de Referência: JANEIRO a JUNHO 2024 / BIMESTRE: MAIO-JUNHO										Em Reais	
PODER / ORGAO	Restos a Pagar Processados					Restos a Pagar Não Processados						Saldo Total	
	Inscritos		Pagos (c)	Cancelados (d)	Saldo e=(a+b)-(c+d)	Inscritos		Liquidados (h)	Pagos (i)	Cancelados (j)	Saldo k=(f+g)-(i+j)		
	Em Exercícios Anteriores (a)	Em 31 de dezembro/ 2023 (b)				Em Exercícios Anteriores (f)	Em 31 de dezembro/ 2023 (g)						
RESTOS A PAGAR(EXCETO INTRAORCAM.)(I)	862.637,43	12.892.937,04	9.183.655,45	285.434,52	4.286.484,50	63.678,88	18.334.681,15	15.544.331,75	15.544.331,75	2.787.693,99	66.334,29	4.352.818,79	
PODER LEGISLATIVO	0,00	52.589,01	52.589,01	0,00	0,00	63.678,88	548.449,01	570.287,13	570.287,13	0,00	41.840,76	41.840,76	
CAMARA MUNICIPAL	0,00	52.589,01	52.589,01	0,00	0,00	63.678,88	548.449,01	570.287,13	570.287,13	0,00	41.840,76	41.840,76	
PODER EXECUTIVO	862.637,43	12.840.348,03	9.131.066,44	285.434,52	4.286.484,50	0,00	17.786.232,14	14.974.044,62	14.974.044,62	2.787.693,99	24.493,53	4.310.978,03	
ADMINISTRACAO DIRETA													
PREFEITURA MUNICIPAL													
GABINETE DO PREFEITO	0,00	151.448,84	151.448,84	0,00	0,00	0,00	134.042,34	111.329,07	111.329,07	22.713,27	0,00	0,00	
ADVOCACIA -GERAL DO MUNICIPIO	0,00	31.044,41	31.044,41	0,00	0,00	0,00	1.724,43	825,20	825,20	899,23	0,00	0,00	
SECRETARIA DE GESTAO PUBLICA	0,00	276.286,34	276.286,34	0,00	0,00	0,00	333.603,27	197.479,05	197.479,05	136.124,22	0,00	0,00	
SECRETARIA DA FAZENDA	862.637,43	3.529.771,77	105.924,70	0,00	4.286.484,50	0,00	412.764,30	404.018,27	404.018,27	8.746,03	0,00	4.286.484,50	
SECRET. MEIO AMBIENTE, OBRAS E SER	0,00	2.317.417,45	2.309.069,80	8.347,65	0,00	0,00	9.856.062,38	8.556.376,12	8.556.376,12	1.275.192,73	24.493,53	24.493,53	
SECRETARIA DE ASSIST. E DESENVOLV	0,00	222.094,14	219.259,98	2.834,16	0,00	0,00	215.672,81	158.324,45	158.324,45	57.348,36	0,00	0,00	
SECRETARIA DE SAUDE	0,00	1.962.942,47	1.951.392,33	11.550,14	0,00	0,00	4.174.456,02	3.413.782,85	3.413.782,85	760.673,17	0,00	0,00	
SECRETARIA DE EDUCACAO	0,00	2.423.936,92	2.161.970,83	261.966,09	0,00	0,00	1.128.514,22	977.580,30	977.580,30	150.933,92	0,00	0,00	
SECRETARIA DE CULTURA E TURISMO	0,00	845.921,47	845.691,11	230,36	0,00	0,00	134.608,70	39.981,41	39.981,41	94.627,29	0,00	0,00	
SECRETARIA DE ESPORTES	0,00	385.313,18	384.807,09	506,09	0,00	0,00	174.093,63	129.860,62	129.860,62	44.233,01	0,00	0,00	
SECRETARIA DE DESENVOLVIMENTO ECON	0,00	61.756,70	61.756,70	0,00	0,00	0,00	271.044,35	259.333,20	259.333,20	11.711,15	0,00	0,00	
SECRETARIA DA MOBILIDADE URBANA	0,00	188.293,20	188.293,20	0,00	0,00	0,00	566.820,14	405.876,65	405.876,65	160.943,49	0,00	0,00	
SECRETARIA DE SEGURANCA E DEFESA S	0,00	444.121,14	444.121,11	0,03	0,00	0,00	382.825,55	319.277,43	319.277,43	63.548,12	0,00	0,00	
TOTAL DA PREFEITURA	862.637,43	12.840.348,03	9.131.066,44	285.434,52	4.286.484,50	0,00	17.786.232,14	14.974.044,62	14.974.044,62	2.787.693,99	24.493,53	4.310.978,03	
RESTOS A PAGAR(INTRAORCAMENTARIOS)(II)	0,00	0,00	0,00	0,00	0,00	0,00	0,00	0,00	0,00	0,00	0,00	0,00	
TOTAL (III)=(I + II)	862.637,43	12.892.937,04	9.183.655,45	285.434,52	4.286.484,50	63.678,88	18.334.681,15	15.544.331,75	15.544.331,75	2.787.693,99	66.334,29	4.352.818,79	

CONAM-RREO7-2024

FONTE:CN-SIFPM - Sistema Integrado de Finanças Públicas Municipais, Unidade responsável- CONTABILIDADE, Data da emissão 24/JUL/2024 e hora de emissão 16:00



CN-SIFPM		MUNICÍPIO DE CABREÚVA										CONAM
		Relatorio Resumido da Execucao Orcamentaria Demonstrativo dos Restos a Pagar por Poder e Orgao Orcamentos Fiscal e da Seguridade Social										
RREO - Anexo 7 (LRF, art. 53, inciso V)		Periodo de Referencia: JANEIRO a JUNHO 2024 / BIMESTRE: MAIO-JUNHO										Em Reais
PODER / ORGAO	Restos a Pagar Processados					Restos a Pagar Nao Processados					Saldo Total	
	Inscritos		Pagos (c)	Cancelados (d)	Saldo e=(a+b)-(c+d)	Inscritos		Liquidados (h)	Pagos (i)	Cancelados (j)		Saldo k=(f+g)-(i+j)
	Em Exercicios Anteriores (a)	Em 31 de dezembro/ 2023 (b)				Em Exercicios Anteriores (f)	Em 31 de dezembro/ 2023 (g)					
L=(e+k)												



## Demonstrativo de Aplicação no Ensino

CN-SIFPM	Prefeitura Municipal de Cabreúva	CONAM
	APLICACAO DOS RECURSOS PROPRIOS EM ENSINO (ART. 256 DA CONSTITUICAO DO ESTADO DE SAO PAULO) PREFEITURA MUNICIPAL	
23/07/2024	JANEIRO A JUNHO/2024	Página 1

RECEITA DE IMPOSTOS		
	PREVISAO ATUALIZADA ATE O EXERCICIO	ARRECADADO ATE O PERIODO
Proprios	56.784.240,20	32.380.292,82
Transferencias da Uniao	58.723.352,75	30.600.008,36
Transferencias do Estado	166.835.163,39	88.168.911,89
<b>Total</b>	<b>282.342.756,34</b>	<b>151.149.213,07</b>
Retencoes ao FUNDEB	42.683.627,00	23.753.783,80
<b>Receitas Liquidas</b>	<b>239.659.129,34</b>	<b>127.395.429,27</b>

APLICACAO MINIMA CONSTITUCIONAL		
	PARA O EXERCICIO	ATE O TRIMESTRE
<b>TOTAL ( 25% )</b>	<b>70.585.689,08</b>	<b>37.787.303,26</b>

DESPESAS PROPRIAS EM EDUCACAO									
	DOTACAO ATUALIZADA PARA O EXERCICIO		DESPESA EMPENHADA ATE O TRIMESTRE		DESPESA LIQUIDADADA ATE O TRIMESTRE		DESPESA PAGA ATE O TRIMESTRE		
	Valor	%	Valor	%	Valor	%	Valor	%	
<b>DESPESAS TOTAIS</b>									
<b>TOTAL</b>	*		43.678.217,95	28,90	36.093.707,24	23,88	36.001.837,48	23,82	
Ensino Fundamental	*		11.786.091,78	7,80	7.562.644,67	5,00	7.495.568,88	4,96	
Educacao Infantil	*		8.138.342,37	5,38	4.777.278,77	3,16	4.752.484,80	3,14	
Retencoes ao FUNDEB			23.753.783,80	15,72	23.753.783,80	15,72	23.753.783,80	15,72	
<b>DEDUCOES</b>									
ENSINO FUNDAMENTAL									
(-) Ganhos de Aplicacoes Financeiras			75.663,66	0,05	75.663,66	0,05	75.663,66	0,05	
EDUCACAO INFANTIL									
(-) Ganhos de Aplicacoes Financeiras			0,00	0,00	0,00	0,00	0,00	0,00	
FUNDEB RETIDO E NAO APLICADO NO RETORNO			0,00	0,00	1.692.515,98	1,12	1.692.515,98	1,12	
<b>DESPESAS LIQUIDAS</b>									
Ensino Fundamental			11.710.428,12	7,75	7.486.981,01	4,95	7.419.905,22	4,91	
Educacao Infantil			8.138.342,37	5,38	4.777.278,77	3,16	4.752.484,80	3,14	
Retencoes ao FUNDEB			23.753.783,80	15,72	22.061.267,82	14,60	22.061.267,82	14,60	
<b>TOTAL</b>			<b>43.602.554,29</b>	<b>28,85</b>	<b>34.325.527,60</b>	<b>22,71</b>	<b>34.233.657,84</b>	<b>22,65</b>	

CONAM-ENSINO0-2024

NOTA:  
 (\*) Valores nao informados considerando que na Lei Orcamentaria, a discriminacao da despesa, quanto a sua natureza, foi elaborada por categoria economica, grupo de natureza de despesa e modalidade de aplicacao, nos termos do artigo 60. da Portaria Interministerial STN/SOF No. 163/2001 e alteracoes posteriores.



CN-SIFPM	Prefeitura Municipal de Cabreúva	CONAM
	APLICACAO DOS RECURSOS PROPRIOS EM ENSINO (ART. 256 DA CONSTITUICAO DO ESTADO DE SAO PAULO) PREFEITURA MUNICIPAL	
29/04/2024	JANEIRO A MARCO/2024	Pagina 1

RECEITA DE IMPOSTOS			APLICACAO MINIMA CONSTITUCIONAL		
	PREVISAO ATUALIZADA ATE O EXERCICIO	ARRECADADO ATE O PERIODO	PARA O EXERCICIO	ATE O TRIMESTRE	
Proprios	54.458.510,89	17.852.410,70			
Transferencias da Uniao	57.889.509,64	15.720.452,06			
Transferencias do Estado	163.109.156,07	45.078.670,72			
Total	275.457.176,60	78.651.533,48			
Retencoes ao FUNDEB	42.683.627,00	12.159.824,42			
Receitas Liquidas	232.773.549,60	66.491.709,06			
			TOTAL ( 25% )	68.864.294,15	19.662.883,37

DESPESAS PROPRIAS EM EDUCACAO									
	DOTACAO ATUALIZADA PARA O EXERCICIO		DESPESA EMPENHADA ATE O TRIMESTRE		DESPESA LIQUIDADADA ATE O TRIMESTRE		DESPESA PAGA ATE O TRIMESTRE		
	Valor	%	Valor	%	Valor	%	Valor	%	
DESPESAS TOTAIS									
TOTAL	*		28.303.390,02	35,99	16.861.235,55	21,44	16.810.346,85	21,37	
Ensino Fundamental	*		9.537.064,03	12,13	2.772.374,59	3,52	2.729.724,19	3,47	
Educao Infantil	*		6.606.501,57	8,40	1.929.036,54	2,45	1.920.798,24	2,44	
Retencoes ao FUNDEB			12.159.824,42	15,46	12.159.824,42	15,46	12.159.824,42	15,46	
DEDUCOES									
ENSINO FUNDAMENTAL									
(-) Ganhos de Aplicacoes Financeiras			34.737,34	0,04	34.737,34	0,04	34.737,34	0,04	
EDUCACAO INFANTIL									
(-) Ganhos de Aplicacoes Financeiras			0,00	0,00	0,00	0,00	0,00	0,00	
FUNDEB RETIDO E NAO APLICADO NO RETORNO			0,00	0,00	3.398.738,04	4,32	3.400.004,93	4,32	
DESPESAS LIQUIDAS									
Ensino Fundamental			9.502.326,69	12,08	2.737.637,25	3,48	2.694.986,85	3,43	
Educao Infantil			6.606.501,57	8,40	1.929.036,54	2,45	1.920.798,24	2,44	
Retencoes ao FUNDEB			12.159.824,42	15,46	8.761.086,38	11,14	8.759.819,49	11,14	
TOTAL			28.268.652,68	35,94	13.427.760,17	17,07	13.375.604,58	17,01	

CONAM-ENSINO0-2024

NOTA:  
(\*) Valores nao informados considerando que na Lei Orcamentaria, a discriminacao da despesa, quanto a sua natureza, foi elaborada por categoria economica, grupo de natureza de despesa e modalidade de aplicacao, nos termos do artigo 60. da Portaria Interministerial STN/SOF No. 163/2001 e alteracoes posteriores.



CN-SIFPM MUNICÍPIO DE CABREÚVA PREFEITURA MUNICIPAL Relatório Resumido da Execução Orcamentaria Demonstrativo das Receitas e Despesas com Manutenção e Desenvolvimento do Ensino - MDE Orcamentos Fiscal e da Seguridade Social RREO - ANEXO 8 (LDB, art.72) Período de Referência: JANEIRO a JUNHO 2024 / BIMESTRE: MAIO-JUNHO R\$ 1,00		
RECEITA RESULTANTE DE IMPOSTOS (Arts. 212 e 212-A da Constituição Federal)		
RECEITA RESULTANTE DE IMPOSTOS	PREVISÃO ATUALIZADA (a)	RECEITAS REALIZADAS Até o Bimestre (b)
1 - RECEITA DE IMPOSTOS	56.784.240,20	32.380.292,82
1.1- Receita Resultante do Imposto sobre a Propr.Predial e Ter.Urbana-IPTU	12.828.419,84	8.284.072,72
1.2- Receita Resultante do Imposto sobre Transmissão Inter Vivos - ITBI	6.005.058,48	2.883.058,40
1.3- Receita Resultante do Imposto sobre Serviços de Qualquer Natureza-ISS	27.757.255,25	15.044.655,09
1.4- Receita Resultante do Imposto de Renda Retido na Fonte - IRRF	10.193.506,63	6.168.506,61
2 - RECEITA DE TRANSFERÊNCIAS CONSTITUCIONAIS E LEGAIS	225.558.516,14	118.768.920,25
2.1- Cota-Parte FPM	58.658.406,99	30.589.302,49
2.1.1- Parcela referente a CF, art. 159, I, alínea b	56.108.406,99	30.589.302,49
2.1.2- Parcela referente a CF, art. 159, I, alíneas d e e	2.550.000,00	
2.2- Cota-Parte ICMS	151.900.996,14	76.955.774,54
2.3- Cota-Parte IPI-Exportação	946.898,28	534.398,28
2.4- Cota-Parte ITR	64.445,74	10.705,87
2.5- Cota-Parte IPVA	13.987.268,97	10.678.739,07
2.6- Cota-Parte IOF-Ouro	500,02	
2.7- Compensações Financeiras Provenientes de Imp. e Transf.Constitucionais		
3 - TOTAL DA RECEITA RESULTANTE DE IMPOSTOS (1 + 2)	282.342.756,34	151.149.213,07
4 - TOTAL DESTINADO AO FUNDEB-20% DE ((2.1.1)+(2.2)+(2.3)+(2.4)+(2.5)+(2.7))	44.601.603,22	23.753.784,05
5 - VALOR MÍNIMO A SER APLICADO ALEM DO VALOR DESTINADO AO FUNDEB 5% DE ((2.1.1) + (2.2) + (2.3) + (2.4) + (2.5)) + (2.7)) 25% DE ((1.1) + (1.2) + (1.3) + (1.4) + (2.1.2) + (2.6))	25.984.085,85	14.033.519,21
FUNDEB		
RECEITAS RECEBIDAS DO FUNDEB NO EXERCÍCIO	PREVISÃO ATUALIZADA (a)	RECEITAS REALIZADAS Até o Bimestre (b)
6 - TOTAL DAS RECEITAS DO FUNDEB RECEBIDAS	45.766.676,66	24.854.426,60
6.1- FUNDEB - Impostos e Transferências de Impostos	45.055.964,61	24.350.714,55
6.1.1- Principal	44.723.870,81	24.162.370,77
6.1.2- Rendimentos de Aplicação Financeira	332.093,80	188.343,78
6.1.3- Ressarcimento de Recursos do FUNDEB		
6.2- FUNDEB - Complementação da União - VAAF		
6.2.1- Principal		
6.2.2- Rendimentos de Aplicação Financeira		
6.2.3- Ressarcimento de Recursos do FUNDEB		



CN-SIFPM		MUNICIPIO DE CABREUVA PREFEITURA MUNICIPAL				CONAM
		Relatorio Resumido da Execucao Orcamentaria				
		Demonstrativo das Receitas e Despesas com Manutencao e Desenvolvimento do Ensino - MDE				
		Orcamentos Fiscal e da Seguridade Social				
RREO - ANEXO 8 (LDB, art.72)		Periodo de Referencia: JANEIRO a JUNHO 2024 / BIMESTRE: MAIO-JUNHO				R\$ 1,00
RECEITAS RECEBIDAS DO FUNDEB NO EXERCICIO		PREVISAO ATUALIZADA (a)		RECEITAS REALIZADAS Ate o Bimestre (b)		
6.3- FUNDEB - Complementacao da Uniao - VAAT						
6.3.1- Principal						
6.3.2- Rendimentos de Aplicacao Financeira						
6.3.3- Ressarcimento de Recursos do FUNDEB						
6.4- FUNDEB - Complementacao da Uniao - VAAR		710.712,05		503.712,05		
6.4.1- Principal		710.712,05		503.712,05		
6.4.2- Rendimentos de Aplicacao Financeira						
6.4.3- Ressarcimento de Recursos do FUNDEB						
7 - RESULTADO LIQUIDO DAS TRANSFERENCIAS DO FUNDEB (6.1.1 - 4)1		122.267,59		408.586,72		
ACRESCIMO RESULTANTE DAS TRANSFERENCIAS DO FUNDEB						
RECURSOS RECEBIDOS EM EXERCICIOS ANTERIORES E NAO UTILIZADOS (SUPERAVIT)				VALOR		
8 - TOTAL DOS RECURSOS DE SUPERAVIT				340.179,79		
8.1- SUPERAVIT DO EXERCICIO IMEDIATAMENTE ANTERIOR				340.179,79		
8.2- SUPERAVIT RESIDUAL DE OUTROS EXERCICIOS						
9 - TOTAL DOS RECURSOS DO FUNDEB DISPONIVEIS PARA UTILIZACAO (6 + 8)				25.194.606,39		
DESPESAS COM RECURSOS DO FUNDEB (Por Subfuncao)	DOTACAO ATUALIZADA (c)	DESPESAS EMPENHADAS Ate o Bimestre (d)	DESPESAS LIQUIDADAS Ate o Bimestre (e)	DESPESAS PAGAS Ate o Bimestre (f)	INSCRITAS EM RESTOS A PAGAR NAO PROCESSADOS (g)	
10- TOTAL DAS DESPESAS COM RECURSOS DO FUNDEB	*	31.530.478,28	22.532.091,83	22.532.091,83		
10.1- Profissionais da Educacao Basica	*	30.693.049,12	22.061.267,82	22.061.267,82		
10.1.1- Educacao Infantil	*	19.246.918,19	13.213.613,64	13.213.613,64		
10.1.2- Ensino Fundamental	*	10.977.870,34	8.533.880,79	8.533.880,79		
10.1.3- Educacao de Jovens e Adultos	*	468.260,59	313.773,39	313.773,39		
10.1.4- Educacao Especial	*					
10.1.5- Administracao Geral	*					
10.2- Outras Despesas	*	837.429,16	470.824,01	470.824,01		
10.2.1- Educacao Infantil	*	42.978,00	42.978,00	42.978,00		
10.2.2- Ensino Fundamental	*	794.451,16	427.846,01	427.846,01		
10.2.3- Educacao de Jovens e Adultos	*					
10.2.4- Educacao Especial	*					
10.2.5- Administracao Geral	*					
10.2.6- Transporte (Escolar)	*					
10.2.7- Outras	*					



CN-SIFPM		MUNICIPIO DE CABREUVA PREFEITURA MUNICIPAL					CONAM
Relatorio Resumido da Execucao Orcamentaria Demonstrativo das Receitas e Despesas com Manutencao e Desenvolvimento do Ensino - MDE Orcamentos Fiscal e da Seguridade Social							
RREO - ANEXO 8 (LDB, art.72)		Periodo de Referencia: JANEIRO a JUNHO 2024 / BIMESTRE: MAIO-JUNHO					R\$ 1,00
DESPESAS CUSTEADAS COM RECEITAS DO FUNDEB RECEBIDAS NO EXERCICIO	DESPESAS EMPENHADAS Ate o Bimestre (d)	DESPESAS LIQUIDADAS Ate o Bimestre (e)	DESPESAS PAGAS Ate o Bimestre (f)	INSCRITAS EM RESTOS A PAGAR NAO PROCESSADOS (g)	INSCRITAS EM RESTOS A PAGAR PROCESSADOS (SEM DISPONIBILIDADE DE CAIXA)7 (h)	DESP.LIQUIDADAS /EMPENHADAS EM VALOR SUPERIOR AO TOTAL DAS RECEITAS RECEBIDAS NO EXERCICIO5,9(i)	
11- TOTAL DAS DESPESAS CUSTEADAS C/RECURSOS DO FUNDEB RECEBIDAS NO EXERCICIO	31.059.654,27	22.061.267,82	22.061.267,82				
11.1- Total das Despesas custeadas com FUNDEB - Impostos e Transferencias de Impostos	30.693.049,12	22.061.267,82	22.061.267,82				
11.2- Total das Despesas custeadas com FUNDEB - Complementacao da Uniao - VAAF							
11.3- Total das Despesas custeadas com FUNDEB - Complementacao da Uniao - VAAT							
11.4- Total das Despesas custeadas com FUNDEB - Complementacao da Uniao - VAAR	366.605,15						
12- Total das Despesas do FUNDEB com Profissionais da Educacao Basica	30.693.049,12	22.061.267,82	22.061.267,82				
13- Total das Despesas custeadas c/FUNDEB-Complement. Uniao - VAAT Aplicadas na Educacao Infantil							
14- Total das Despesas custeadas c/FUNDEB-Complement. Uniao - VAAT Aplicadas em Despesa de Capital							
INDICADORES - Art.212-A, inciso XI e par.3o - Constituicao Federal12			VALOR EXIGIDO (j)	VALOR APLICADO (k)	VALOR CONSIDERADO APOS DEDUCOES (l)	% APLICADO (m)	
15- Minimo de 70% do FUNDEB na Remuneracao dos Profissionais da Educacao Basica			17.045.500,18	22.061.267,82	22.061.267,82	90,60	
16- Percentual da Complem.da Uniao ao FUNDEB(VAAT) na Educacao Infantil(INDICADOR IEI)			0,00	0,00	0,00		
17- Minimo de 15% da Complementacao da Uniao ao FUNDEB - VAAT em Despesas de Capital			0,00	0,00	0,00		
INDICADOR - Art.25, par.3o - Lei N.14.113, de 2020 - (Maximo de 10% de Superavit)3		VALOR MAXIMO PERMITIDO (n)	VALOR NAO APLICADO (o)	VALOR NAO APLICADO APOS AJUSTE (p)	VALOR TOTAL DE SUPERAVIT NAO APLICADO ATE O FINAL EXERCICIO(q)	% NAO APLICADO (r)	
18- Total da Receita Recebida e nao Aplicada no Exercicio		2.485.442,66	2.793.158,78	2.793.158,78	307.716,12	11,24	
INDICADOR - Art.25, par.3o - Lei N. 14.113, de 2020 (Aplicacao do Superavit de Exercicio Anterior)3		VALOR SUPERAVIT PERMITIDO NO EXERCICIO ANTERIOR (s)	VALOR NAO APLICADO NO EXERCICIO ANTERIOR (t)	VALOR SUPERAVIT APLICADO ATE O PRIMEIRO QUADRIMESTRE (u)	VALOR APLICADO APOS O PRIMEIRO QUADRIMESTRE (v)	VALOR TOTAL DE SUPERAVIT NAO APLICADO ATE O FINAL DO EXERCICIO (w)	VALOR DE SUPERAVIT PERMITIDO NO EXERC. ANTERIOR NAO APLICADO NO EXERCICIO ATUAL (x)
19- TOTAL DAS DESPESAS CUSTEADAS COM SUPERAVIT FUNDEB		34.017,97	340.179,79	470.824,01	0,00	0,00	0,00
19.1- Total das Despesas custeadas com FUNDEB - Impostos e Transferencias de Impostos		34.017,97	340.179,79	470.824,01	0,00	0,00	0,00
19.2- Total das Despesas custeadas com FUNDEB - Complementacao da Uniao (VAAF + VAAT + VAAR)		0,00	0,00	0,00	0,00	0,00	0,00





CN-SIFPM		MUNICÍPIO DE CABREÚVA PREFEITURA MUNICIPAL				CONAM
		Relatorio Resumido da Execucao Orcamentaria Demonstrativo das Receitas e Despesas com Manutencao e Desenvolvimento do Ensino - MDE Orcamentos Fiscal e da Seguridade Social				
RREO - ANEXO 8 (LDB, art.72)		Periodo de Referencia: JANEIRO a JUNHO 2024 / BIMESTRE: MAIO-JUNHO				R\$ 1,00
DESPESAS COM ACOES TIPICAS DE MDE-RECEITAS DE IMPOSTOS-EXCETO FUNDEB (Por Subfuncao)	DOTACAO ATUALIZADA (c)	DESPESAS EMPENHADAS Ate o Bimestre (d)	DESPESAS LIQUIDADAS Ate o Bimestre (e)	DESPESAS PAGAS Ate o Bimestre (f)	INSCRITAS EM RESTOS A PAGAR NAO PROCESSADOS (g)	
20- TOTAL DAS DESPESAS COM ACOES TIPICAS DE MDE CUSTEADAS COM RECEITAS DE IMPOSTOS	*					
20.1- Educacao Infantil	*	19.924.434,15	12.339.923,44	12.248.053,68		
20.2- Ensino Fundamental	*	8.138.342,37	4.777.278,77	4.752.484,80		
20.3- Educacao de Jovens e Adultos	*	11.786.091,78	7.562.644,67	7.495.568,88		
20.4- Educacao Especial	*					
20.5- Administracao Geral	*					
20.6- Transporte (Escolar)	*					
20.7- Outras	*					
DESPESAS COM ACOES TIPICAS DE MDE - RECEITAS DE IMPOSTOS E RECURSOS DO FUNDEB (Por Area de Atuacao)6	DOTACAO ATUALIZADA (c)	DESPESAS EMPENHADAS Ate o Bimestre (d)	DESPESAS LIQUIDADAS Ate o Bimestre (e)	DESPESAS PAGAS Ate o Bimestre (f)	INSCRITAS EM RESTOS A PAGAR NAO PROCESSADOS (g)	
21- TOTAL DAS DESPESAS COM ACOES TIPICAS DE MDE CUSTEADAS COM RECEITAS DE IMPOSTOS E FUNDEB	*					
21.1- EDUCACAO INFANTIL	*	51.454.912,43	34.872.015,27	34.780.145,51		
21.1.1- Creche	*	27.896.499,15	18.347.643,80	18.322.849,83		
21.1.2- Pre-escola	*	16.914.388,44	11.069.685,96	11.053.323,57		
21.2- ENSINO FUNDAMENTAL	*	10.982.110,71	7.277.957,84	7.269.526,26		
		23.558.413,28	16.524.371,47	16.457.295,68		
APURACAO DAS DESPESAS PARA FINS DE LIMITE MINIMO CONSTITUCIONAL					VALOR	
22- TOTAL DAS DESPESAS DE MDE CUSTEADAS COM RECURSOS DE IMPOSTOS = L20(d ou e)					12.339.923,44	
23- TOTAL DAS RECEITAS TRANSFERIDAS AO FUNDEB = (L4)					23.753.784,05	
24- (-) RECEITAS DO FUNDEB NAO UTILIZADAS NO EXERCICIO, EM VALOR SUPERIOR A 10% = L18(g)					307.716,12	
25- VALOR DE SUPERAVIT PERMITIDO NO EXERCICIO ANTERIOR NAO APLICADO NO EXERCICIO ATUAL = L19.1(x)					0,00	
26- (-) RESTOS A PAGAR NAO PROCESSADOS INSCRITOS NO EXERC.SEM DISPONIBILIDADE FINANC.DE RECURSOS DE IMPOSTOS 4 e 7					0,00	
27- (-) CANCELAMENTO, NO EXERC.,DE RP INSCRITOS C/DISPONIBILIDADE FINANC.DE RECURSOS DE IMPOSTOS VINC.AO ENSINO = (L30.1(af)+L30.2(af))					313.361,88	
28- TOTAL DAS DESPESAS PARA FINS DE LIMITE (22 + 23 - 24 - 25 - 26 - 27)					35.472.629,49	
APURACAO DO LIMITE MINIMO CONSTITUCIONAL 2 E 5			VALOR EXIGIDO (z)	VALOR APLICADO (aa)	% APLICADO (ab)	
29- APLICACAO EM MDE SOBRE A RECEITA RESULTANTE DE IMPOSTOS			37.787.303,27	35.472.629,49	23,47	
RESTOS A PAGAR INSCRITOS EM EXERCICIOS ANTERIORES DE DESPESAS CONSIDERADAS PARA CUMPRIMENTO DO LIMITE	SALDO INICIAL (ac)	RP LIQUIDADOS (ad)	RP PAGOS (ae)	RP CANCELADOS (af)	SALDO FINAL (ag)=(ac-ae-af)	
30- RESTOS A PAGAR DE DESPESAS COM MDE	1.869.143,14	278.180,19	1.555.781,26	313.361,88	0,00	
30.1- Executadas c/Recursos de Impostos e Transferencias de Impostos	590.989,09	278.180,19	539.454,30	51.534,79	0,00	
30.2- Executadas c/Recursos do FUNDEB-Impostos	1.278.154,05		1.016.326,96	261.827,09	0,00	
30.3- Executadas c/Recursos do FUNDEB-Compl.da Uniao(VAAT+VAAF+VAAR)						



CN-SIFPM		MUNICÍPIO DE CABREÚVA PREFEITURA MUNICIPAL				CONAM
		Relatorio Resumido da Execucao Orcamentaria				
		Demonstrativo das Receitas e Despesas com Manutencao e Desenvolvimento do Ensino - MDE				
		Orcamentos Fiscal e da Seguridade Social				
RREO - ANEXO 8 (LDB, art.72)		Periodo de Referencia: JANEIRO a JUNHO 2024 / BIMESTRE: MAIO-JUNHO				R\$ 1,00
OUTRAS INFORMACOES PARA CONTROLE						
RECEITAS ADICIONAIS PARA FINANCIAMENTO DO ENSINO		PREVISAO ATUALIZADA (a)		RECEITAS REALIZADAS Ate o Bimestre (b)		
31- TOTAL DAS RECEITAS ADICIONAIS PARA FINANCIAMENTO DO ENSINO		10.855.852,52		5.564.140,22		
31.1- RECEITA DE TRANSFERENCIAS DO FNDE(INCLUINDO RENDIMENTOS-APLIC.FINANCEIRA)		5.590.417,45		2.914.055,19		
31.1.1- Salario-Educacao		4.515.850,85		2.356.160,77		
31.1.2- PDDE		1.631,58		81,56		
31.1.3- PNAE		952.300,03		486.322,95		
31.1.4- PNATE		120.634,99		71.489,91		
31.1.5- Outras Transferencias do FNDE						
31.2- RECEITA DE TRANSFERENCIAS DE CONVENIOS		5.089.714,22		2.539.364,20		
31.3- RECEITA DE ROYALITES DESTINADOS A EDUCACAO						
31.4- RECEITA DE OPERACOES DE CREDITO VINCULADAS A EDUCACAO						
31.5- OUTRAS RECEITAS PARA FINANCIAMENTO DO ENSINO		175.720,85		110.720,83		
OUTRAS DESPESAS COM EDUCACAO (Por Subfuncao)6		DOTACAO ATUALIZADA (c)	DESPESAS EMPENHADAS Ate o Bimestre (d)	DESPESAS LIQUIDADAS Ate o Bimestre (e)	DESPESAS PAGAS Ate o Bimestre (f)	INSCRITAS EM RESTOS A PAGAR NAO PROCESSADOS (g)
32- TOTAL DAS OUTRAS DESPESAS COM EDUCACAO		*	24.848.626,62	10.229.459,67	10.216.218,67	
32.1- Educacao Infantil		*	1.743.335,23	1.160.436,03	1.160.436,03	
32.2- Ensino Fundamental		*	8.221.434,23	4.304.586,67	4.291.345,67	
32.3- Ensino Medio		*	12.848,93	6.011,37	6.011,37	
32.4- Ensino Superior		*				
32.5- Ensino Profissional		*				
32.6- Educacao de Jovens e Adultos		*	4.764,20	2.209,90	2.209,90	
32.7- Educacao Especial		*				
32.8- Outras		*	14.866.244,03	4.756.215,70	4.756.215,70	
TOTAL GERAL DAS DESPESAS COM EDUCACAO		DOTACAO ATUALIZADA (c)	DESPESAS EMPENHADAS Ate o Bimestre (d)	DESPESAS LIQUIDADAS Ate o Bimestre (e)	DESPESAS PAGAS Ate o Bimestre (f)	INSCRITAS EM RESTOS A PAGAR NAO PROCESSADOS (g)
33- TOTAL GERAL DAS DESPESAS COM EDUCACAO (10 + 20 + 32)		*	76.303.539,05	45.101.474,94	44.996.364,18	
33.1- Despesas Correntes		*	63.299.805,35	40.883.598,10	40.787.058,34	
33.1.1- Pessoal Ativo		*	33.946.532,15	24.353.072,97	24.353.072,97	
33.1.2- Pessoal Inativo		*	122.456,64	115.177,70	115.177,70	
33.1.3- Transferencias as instituicoes comunitarias, confessionais ou filantropicas sem fins lucrativos		*				
33.1.4- Outras Despesas Correntes		*	29.230.816,56	16.415.347,43	16.318.807,67	
33.2- Despesas de Capital		*	13.003.733,70	4.217.876,84	4.209.305,84	
33.2.1- Transferencias as instituicoes comunitarias, confessionais ou filantropicas sem fins lucrativos		*				
33.2.2- Outras Despesas de Capital		*	13.003.733,70	4.217.876,84	4.209.305,84	



CN-SIFPM		MUNICIPIO DE CABREUVA PREFEITURA MUNICIPAL	CONAM
RREO - ANEXO 8 (LDB, art.72)		Relatorio Resumido da Execucao Orcamentaria Demonstrativo das Receitas e Despesas com Manutencao e Desenvolvimento do Ensino - MDE Orcamentos Fiscal e da Seguridade Social	Periodo de Referencia: JANEIRO a JUNHO 2024 / BIMESTRE: MAIO-JUNHO
CONTROLE DA DISPONIBILIDADE FINANCEIRA E CONCILIAÇÃO BANCARIA		FUNDEB (ah)	SALARIO EDUCACAO (ai)
34-	DISPONIBILIDADE FINANCEIRA EM 31 DE DEZEMBRO DE 2023	1.618.333,84	1.618.627,29
35-	(+) INGRESSO DE RECURSOS ATE O BIMESTRE (orcamentario)	24.854.426,60	2.356.160,77
36-	(-) PAGAMENTOS EFETUADOS ATE O BIMESTRE (orcamentario e restos a pagar)	23.548.418,79	2.608.894,87
37-	(=) DISPONIBILIDADE FINANCEIRA ATE O BIMESTRE	2.924.341,65	1.365.893,19
38-	(+) AJUSTES POSITIVOS (RETENCOES E OUTROS VALORES EXTRAORCAMENTARIOS)	0,00	0,00
39-	(-) AJUSTES NEGATIVOS (OUTROS VALORES EXTRAORCAMENTARIOS)	0,00	0,00
40-	(=) SALDO FINANCEIRO CONCILIADO (Saldo Bancario)	2.924.341,65	1.365.893,19

(\* ) Valores nao informados considerando que na Lei Orcamentaria, a discriminacao da despesa, quanto a sua natureza, foi elaborada por categoria economica, grupo de natureza de despesa e modalidade de aplicacao, nos termos do artigo 6o. da Portaria Interministerial STN/SOF No. 163/2001 e alteracoes posteriores.

## NOTAS:

- SE RESULTADO LIQUIDO DA TRANSFERENCIA (7) > 0 = ACRESCIMO RESULTANTE DAS TRANSFERENCIAS DO FUNDEB,  
SE RESULTADO LIQUIDO DA TRANSFERENCIA (7) < 0 = DECRESCIMO RESULTANTE DAS TRANSFERENCIAS DO FUNDEB
- Limites minimos anuais a serem cumpridos no encerramento do exercicio.
- Art. 25,par.3o, Lei 14.113/2020: Ate 10% (dez por cento) dos recursos recebidos a conta dos Fundos, inclusive relativos a complementacao da Uniao, nos termos do par.2o do art. 16 desta Lei, poderao ser utilizados no primeiro quadrimestre do exercicio imediatamente subsequente, mediante abertura de credito adicional.
- Os valores referentes a parcela dos Restos a Pagar inscritos sem disponibilidade financeira vinculada a educacao deverao ser informados somente no RREO do ultimo bimestre do exercicio.
- Nos cinco primeiros bimestres do exercicio o acompanhamento sera feito com base na despesa liquidada. No ultimo bimestre do exercicio, o valor devera corresponder ao total da despesa empenhada.
- As linhas representam areas de atuacao e nao correspondem exatamente as subfuncoes da Funcao Educacao. As despesas classificadas nas demais subfuncoes tipicas e nas subfuncoes atipicas deverao ser rateadas para essas areas de atuacao.
- Valor inscrito em RPNP sem disponibilidade de caixa, que nao sera considerado na apuracao dos indicadores e limites. Para as linhas 15, 16 e 17, devera ser comparado o total inscrito em RPNP com a disponibilidade de caixa por fonte de recursos. Para a linha 14, devera ser verificada a diferenca entre a disponibilidade nas Fontes do Fundeb e os RPNP referentes a essas despesas. Para a linha 18, devera ser verificada a diferenca entre as disponibilidades na Fonte VAAT e os RPNP dessas despesas.
- Controle da execucao de restos a pagar considerados no cumprimento do limite minimo dos exercicios anteriores.
- Nesta coluna nao devem se informados valores inferiores a 0 (zero).
- Essa coluna nao deve conter percentual superior a 100%. Caso isso ocorra, em razao de valores informados na coluna (i), os percentuais devem ser ajustados para 100%.

Assumo a responsabilidade pelas informacoes acima ressaltando a diferenca da metodologia adotada para apuracao dos limites constitucionais em relacao ao TCE/TCM.



CN-SIFPM		Prefeitura Municipal de Cabreúva							CONAM
FUNCAO		FONTES DE RECURSO	CODIGOS DE APLICACAO	CLASSIFICACAO ECONOMICA	DOTACAO INICIAL	DOTACAO ATUALIZADA	DESPESA EMPENHADA ATE O TRIMESTRE	DESPESA LIQUIDADADA ATE O TRIMESTRE	DESPESA PAGA ATE O TRIMESTRE
29/04/2024		JANEIRO A MARCO/2024							Pagina 1
<p>DESPESAS COM EDUCACAO</p> <p>DESPESAS ORCAMENTARIAS COM RECURSOS PROPRIOS, VINCULADOS, FUNDEF e FUNDEB DO EXERCICIO E DE EXERCICIOS ANTERIORES</p> <p>PREFEITURA MUNICIPAL</p>									
FUNCAO: 12 - EDUCACAO / SUBFUNCoes TIPICAS DE EDUCACAO									
12 - EDUCACAO					94.552.924,00	110.096.987,86	52.535.090,34	17.126.975,96	17.074.820,37
361 - ENSINO FUNDAMENTAL					45.077.700,00	56.658.141,01	28.525.787,62	8.427.355,53	8.384.705,13
01 - TESOURO					20.365.000,00	20.083.566,59	9.541.260,47	2.772.374,59	2.729.724,19
2200000 - ENSINO FUNDAMENTAL					20.365.000,00	20.083.566,59	9.541.260,47	2.772.374,59	2.729.724,19
12	361	01	2200000	3.1.90.00.00 - APLICACOES DIRETAS	11.102.000,00	11.102.000,00	0,00	0,00	0,00
12	361	01	2200000	3.1.90.11.01 - VENCIMENTOS E SALARIOS	0,00	0,00	419.939,34	419.939,34	419.939,34
12	361	01	2200000	3.1.90.11.04 - ADICIONAL NOTURNO	0,00	0,00	3.125,84	3.125,84	3.125,84
12	361	01	2200000	3.1.90.11.05 - INCORPORACOES	0,00	0,00	17.045,75	17.045,75	17.045,75
12	361	01	2200000	3.1.90.11.09 - ADICIONAL DE PERICULOSIDADE	0,00	0,00	3.198,93	3.198,93	3.198,93
12	361	01	2200000	3.1.90.11.10 - ADICIONAL DE INSALUBRIDADE	0,00	0,00	1.172,28	1.172,28	1.172,28
12	361	01	2200000	3.1.90.11.31 - GRATIFICACOES POR EXERCICIO DE CARGO	0,00	0,00	10.277,45	10.277,45	10.277,45
12	361	01	2200000	3.1.90.11.33 - GRATIFICACAO POR EXERCICIO DE FUNCOES	0,00	0,00	156.126,72	156.126,72	156.126,72
12	361	01	2200000	3.1.90.11.43 - 13 SALARIO	0,00	0,00	28.462,65	28.462,65	28.462,65
12	361	01	2200000	3.1.90.11.44 - FERIAS - ABONO PECUNIARIO	0,00	0,00	3.603,71	3.603,71	3.603,71
12	361	01	2200000	3.1.90.11.45 - FERIAS - ABONO CONSTITUCIONAL	0,00	0,00	29.635,67	26.031,96	26.031,96
12	361	01	2200000	3.1.90.13.01 - FGTS	0,00	0,00	475.953,99	187.667,97	187.667,97
12	361	01	2200000	3.1.90.13.02 - CONTRIBUICOES PREVIDENCIARIAS - INSS	0,00	0,00	947.928,41	76.220,70	76.220,70
12	361	01	2200000	3.1.90.16.99 - OUTRAS DESPESAS VARIÁVEIS - PESSOAL CIVIL	0,00	0,00	93.927,32	93.927,32	93.927,32
12	361	01	2200000	3.1.90.91.99 - OUTRAS SENTENÇAS JUDICIAIS	0,00	0,00	1.977,20	1.977,20	1.977,20
12	361	01	2200000	3.3.90.00.00 - APLICACOES DIRETAS	9.258.000,00	8.976.566,66	0,00	0,00	0,00
12	361	01	2200000	3.3.90.30.01 - COMBUSTÍVEIS E LUBRIFICANTES AUTOMOTIVOS	0,00	0,00	500.000,00	32.922,70	32.922,70
12	361	01	2200000	3.3.90.30.07 - GÊNEROS DE ALIMENTAÇÃO	0,00	0,00	4.196,44	0,00	0,00
12	361	01	2200000	3.3.90.30.22 - MATERIAL DE LIMPEZA E PRODUTOS DE HIGIENIZAÇÃO	0,00	0,00	9.053,30	8.789,30	8.789,30
12	361	01	2200000	3.3.90.30.24 - MATERIAL PARA MANUTENÇÃO DE BENS IMÓVEIS	0,00	0,00	2.400,00	0,00	0,00
12	361	01	2200000	3.3.90.30.26 - MATERIAL ELÉTRICO E ELETRÔNICO	0,00	0,00	4.326,30	0,00	0,00
12	361	01	2200000	3.3.90.30.39 - MATERIAL PARA MANUTENÇÃO DE VEÍCULOS	0,00	0,00	93.239,14	27.895,39	15.566,99
12	361	01	2200000	3.3.90.30.60 - MATERIAL DIDÁTICO	0,00	0,00	1.000.353,00	0,00	0,00
12	361	01	2200000	3.3.90.36.07 - ESTAGIÁRIOS	0,00	0,00	126.960,00	32.415,90	32.415,90
12	361	01	2200000	3.3.90.39.12 - LOCAÇÃO DE MÁQUINAS E EQUIPAMENTOS	0,00	0,00	257.070,31	67.174,75	67.174,75
12	361	01	2200000	3.3.90.39.16 - MANUTENÇÃO E CONSERVAÇÃO DE BENS IMÓVEIS	0,00	0,00	615.869,51	396.021,66	396.021,66
12	361	01	2200000	3.3.90.39.17 - MANUTENÇÃO E CONSERVAÇÃO - MÁQUINAS E EQUIPAMENTOS	0,00	0,00	41.360,00	10.440,00	7.760,00
12	361	01	2200000	3.3.90.39.19 - MANUTENÇÃO E CONSERVAÇÃO DE VEÍCULOS	0,00	0,00	42.128,90	27.642,00	0,00
12	361	01	2200000	3.3.90.39.37 - JUROS	0,00	0,00	2.413,68	2.413,68	2.413,68
12	361	01	2200000	3.3.90.39.43 - SERVIÇOS DE ENERGIA ELÉTRICA	0,00	0,00	248.600,00	44.156,72	44.156,72
12	361	01	2200000	3.3.90.39.44 - SERVIÇOS DE ÁGUA E ESGOTO	0,00	0,00	297.000,00	1.768,01	1.768,01
12	361	01	2200000	3.3.90.39.47 - SERVIÇOS DE COMUNICAÇÃO EM GERAL	0,00	0,00	475,45	475,45	475,45
12	361	01	2200000	3.3.90.39.58 - SERVIÇOS DE TELECOMUNICAÇÕES	0,00	0,00	48.000,00	9.088,06	9.088,06
12	361	01	2200000	3.3.90.39.63 - SERVIÇOS GRÁFICOS E EDITORIAIS	0,00	0,00	784,56	784,56	784,56
12	361	01	2200000	3.3.90.39.69 - SEGUROS EM GERAL	0,00	0,00	45.163,58	29.627,32	29.627,32
12	361	01	2200000	3.3.90.39.72 - VALE-TRANSPORTE	0,00	0,00	124.246,98	19.237,34	19.237,34
12	361	01	2200000	3.3.90.39.77 - VIGILÂNCIA OSTENSIVA MONITORADA	0,00	0,00	500,00	500,00	500,00



CN-SIFPM		CONAM							
		Prefeitura Municipal de Cabreúva							
		DESPESAS COM EDUCACAO							
		DESPESAS ORCAMENTARIAS COM RECURSOS PROPRIOS, VINCULADOS, FUNDEF e FUNDEB DO EXERCICIO E DE EXERCICIOS ANTERIORES							
		PREFEITURA MUNICIPAL							
29/04/2024		JANEIRO A MARCO/2024							
		Pagina 2							
FUNCAO	SUBFUNCAO	FONTES DE RECURSO	CODIGO DE APLICACAO	CLASSIFICACAO ECONOMICA	DOTACAO INICIAL	DOTACAO ATUALIZADA	DESPESA EMPENHADA ATE O TRIMESTRE	DESPESA LIQUIDADADA ATE O TRIMESTRE	DESPESA PAGA ATE O TRIMESTRE
12	361	01	2200000	3.3.90.39.81 - SERVICOS BANCARIOS	0,00	0,00	600,00	48,00	48,00
12	361	01	2200000	3.3.90.39.99 - OUTROS SERVICOS DE TERCEIROS - PESSOA JURIDICA	0,00	0,00	1.593.215,46	350.873,86	350.873,86
12	361	01	2200000	3.3.90.46.01 - INDENIZACAO AUXILIO ALIMENTACAO	0,00	0,00	2.289.367,60	681.322,07	681.322,07
12	361	01	2200000	4.4.90.00.00 - APLICACOES DIRETAS	5.000,00	4.999,93	0,00	0,00	0,00
12	361	01	2200000	4.4.90.52.12 - APARELHOS E UTENSILIOS DOMESTICOS	0,00	0,00	733,00	0,00	0,00
12	361	01	2200000	4.4.90.52.42 - MOBILIARIO EM GERAL	0,00	0,00	828,00	0,00	0,00
		02		- TRANSFERENCIAS E CONVENIOS ESTADUAIS - VINCULADOS	21.672.200,00	21.672.200,00	8.450.154,23	3.739.919,78	3.739.919,78
			2610000	- EDUCACAO-FUNDEB-MAG/PROF - EDUCACAO	15.870.000,00	15.870.000,00	6.570.390,29	3.202.557,73	3.202.557,73
12	361	02	2610000	3.1.90.00.00 - APLICACOES DIRETAS	15.870.000,00	15.870.000,00	0,00	0,00	0,00
12	361	02	2610000	3.1.90.11.01 - VENCIMENTOS E SALARIOS	0,00	0,00	2.238.368,69	2.238.368,69	2.238.368,69
12	361	02	2610000	3.1.90.11.05 - INCORPORACOES	0,00	0,00	4.827,07	4.827,07	4.827,07
12	361	02	2610000	3.1.90.11.10 - ADICIONAL DE INSALUBRIDADE	0,00	0,00	14.995,24	14.995,24	14.995,24
12	361	02	2610000	3.1.90.11.31 - GRATIFICACOES POR EXERCICIO DE CARGO	0,00	0,00	4.793,57	4.793,57	4.793,57
12	361	02	2610000	3.1.90.11.33 - GRATIFICACAO POR EXERCICIO DE FUNCOES	0,00	0,00	76.485,40	76.485,40	76.485,40
12	361	02	2610000	3.1.90.11.43 - 13 SALARIO	0,00	0,00	156.144,42	156.144,42	156.144,42
12	361	02	2610000	3.1.90.11.45 - FERIAS - ABONO CONSTITUCIONAL	0,00	0,00	3.934,79	3.934,79	3.934,79
12	361	02	2610000	3.1.90.13.01 - FGTS	0,00	0,00	1.000.000,00	242.743,28	242.743,28
12	361	02	2610000	3.1.90.13.02 - CONTRIBUICOES PREVIDENCIARIAS - INSS	0,00	0,00	2.926.000,00	315.424,16	315.424,16
12	361	02	2610000	3.1.90.16.99 - OUTRAS DESPESAS VARIAVEIS - PESSOAL CIVIL	0,00	0,00	116.743,12	116.743,12	116.743,12
12	361	02	2610000	3.1.90.94.01 - INDENIZACOES E RESTIT TRABALHISTAS-ATIVO - P CIVIL	0,00	0,00	28.097,99	28.097,99	28.097,99
			2610003	- EDUCACAO-FUNDEB-CP UNIAO - VAAR - PROF EDUCACAO	414.000,00	414.000,00	236.745,15	236.745,15	236.745,15
12	361	02	2610003	3.1.90.00.00 - APLICACOES DIRETAS	414.000,00	414.000,00	0,00	0,00	0,00
12	361	02	2610003	3.1.90.11.01 - VENCIMENTOS E SALARIOS	0,00	0,00	213.056,86	213.056,86	213.056,86
12	361	02	2610003	3.1.90.11.04 - ADICIONAL NOTURNO	0,00	0,00	1.630,13	1.630,13	1.630,13
12	361	02	2610003	3.1.90.11.05 - INCORPORACOES	0,00	0,00	55,67	55,67	55,67
12	361	02	2610003	3.1.90.11.10 - ADICIONAL DE INSALUBRIDADE	0,00	0,00	564,04	564,04	564,04
12	361	02	2610003	3.1.90.11.31 - GRATIFICACOES POR EXERCICIO DE CARGO	0,00	0,00	310,48	310,48	310,48
12	361	02	2610003	3.1.90.11.33 - GRATIFICACAO POR EXERCICIO DE FUNCOES	0,00	0,00	3.738,97	3.738,97	3.738,97
12	361	02	2610003	3.1.90.11.43 - 13 SALARIO	0,00	0,00	1.459,92	1.459,92	1.459,92
12	361	02	2610003	3.1.90.11.45 - FERIAS - ABONO CONSTITUCIONAL	0,00	0,00	15.929,08	15.929,08	15.929,08
			2620000	- EDUCACAO - FUNDEB - OUTROS	287.500,00	287.500,00	0,00	0,00	0,00
12	361	02	2620000	3.3.90.00.00 - APLICACOES DIRETAS	287.500,00	287.500,00	0,00	0,00	0,00
			2990000	- OUTROS REC. EDUCACAO - ENSINO FUNDAMENTAL	5.100.700,00	5.100.700,00	1.643.018,79	300.616,90	300.616,90
12	361	02	2990000	3.3.90.00.00 - APLICACOES DIRETAS	5.100.700,00	5.100.700,00	0,00	0,00	0,00
12	361	02	2990000	3.3.90.39.72 - VALE-TRANSPORTE	0,00	0,00	250.000,00	21.997,40	21.997,40
12	361	02	2990000	3.3.90.39.99 - OUTROS SERVICOS DE TERCEIROS - PESSOA JURIDICA	0,00	0,00	1.393.018,79	278.619,50	278.619,50
		05		- TRANSFERENCIAS E CONVENIOS FEDERAIS - VINCULADOS	3.040.500,00	3.040.500,00	1.589.743,73	1.294.469,73	1.294.469,73
			2820001	- SALARIO EDUCACAO - FUNDAMENTAL	2.616.000,00	2.616.000,00	1.333.403,73	1.294.469,73	1.294.469,73
12	361	05	2820001	3.3.90.00.00 - APLICACOES DIRETAS	2.616.000,00	2.616.000,00	0,00	0,00	0,00
12	361	05	2820001	3.3.90.30.16 - MATERIAL DE EXPEDIENTE	0,00	0,00	38.934,00	0,00	0,00



CN-SIFPM		Prefeitura Municipal de Cabreúva								CONAM
FUNCAO		FONTES DE RECURSO	CODIGO DE APLICACAO	CLASSIFICACAO ECONOMICA	DOTACAO INICIAL	DOTACAO ATUALIZADA	DESPESA EMPENHADA ATE O TRIMESTRE	DESPESA LIQUIDADADA ATE O TRIMESTRE	DESPESA PAGA ATE O TRIMESTRE	
29/04/2024				JANEIRO A MARCO/2024					Pagina 3	
12	361	05	2820001	3.3.90.30.23 - UNIFORMES, TECIDOS E AVIAMENTOS	0,00	0,00	1.294.469,73	1.294.469,73	1.294.469,73	
			2850001	- PNAE - ENSINO FUNDAMENTAL	366.200,00	366.200,00	256.340,00	0,00	0,00	
12	361	05	2850001	3.3.90.00.00 - APLICACOES DIRETAS	366.200,00	366.200,00	0,00	0,00	0,00	
12	361	05	2850001	3.3.90.30.07 - GENEROS DE ALIMENTACAO	0,00	0,00	256.340,00	0,00	0,00	
			2880001	- PNATE - FUNDAMENTAL	58.300,00	58.300,00	0,00	0,00	0,00	
12	361	05	2880001	3.3.90.00.00 - APLICACOES DIRETAS	58.300,00	58.300,00	0,00	0,00	0,00	
		91		- TESOURO	0,00	9.474.006,01	7.211.172,25	18.714,33	18.714,33	
			2200000	- ENSINO FUNDAMENTAL	0,00	9.474.006,01	7.211.172,25	18.714,33	18.714,33	
12	361	91	2200000	4.4.90.00.00 - APLICACOES DIRETAS	0,00	9.474.006,01	0,00	0,00	0,00	
12	361	91	2200000	4.4.90.51.91 - OBRAS EM ANDAMENTO	0,00	0,00	394.113,23	0,00	0,00	
12	361	91	2200000	4.4.90.51.99 - OUTRAS OBRAS E INSTALACOES	0,00	0,00	6.817.059,02	18.714,33	18.714,33	
		92		- TRANSFERENCIAS E CONVENIOS ESTADUAIS - VINCULADOS	0,00	1.567.732,93	1.005.686,99	401.877,10	401.877,10	
			2652023	- FUNDEB VAAR - EXERCICIO ANTERIOR	0,00	427.846,05	427.846,01	0,00	0,00	
12	361	92	2652023	3.3.90.00.00 - APLICACOES DIRETAS	0,00	20.000,01	0,00	0,00	0,00	
12	361	92	2652023	3.3.90.39.16 - MANUTENCAO E CONSERVACAO DE BENS IMOVEIS	0,00	0,00	20.000,00	0,00	0,00	
12	361	92	2652023	4.4.90.00.00 - APLICACOES DIRETAS	0,00	407.846,04	0,00	0,00	0,00	
12	361	92	2652023	4.4.90.51.99 - OUTRAS OBRAS E INSTALACOES	0,00	0,00	407.846,01	0,00	0,00	
			2990002	- EMENDA PARL. 2021.084.24573 (E) AQ. VEIC. ESCOLAR	0,00	102.979,32	0,00	0,00	0,00	
12	361	92	2990002	4.4.90.00.00 - APLICACOES DIRETAS	0,00	102.979,32	0,00	0,00	0,00	
			2990003	- EMENDA PARL. 2023.023.49423-INVEST-MACRIS (E)	0,00	319.262,43	170.995,88	0,00	0,00	
12	361	92	2990003	4.4.90.00.00 - APLICACOES DIRETAS	0,00	319.262,43	0,00	0,00	0,00	
12	361	92	2990003	4.4.90.30.00 - MATERIAL DE CONSUMO	0,00	0,00	19.748,64	0,00	0,00	
12	361	92	2990003	4.4.90.52.06 - APARELHOS E EQUIPAMENTOS DE COMUNICACAO	0,00	0,00	12.153,24	0,00	0,00	
12	361	92	2990003	4.4.90.52.42 - MOBILIARIO EM GERAL	0,00	0,00	139.094,00	0,00	0,00	
			2990004	- EMENDA PARL. 2023.023.49423-CUSTEIO-MACRIS (E)	0,00	717.645,13	406.845,10	401.877,10	401.877,10	
12	361	92	2990004	3.3.90.00.00 - APLICACOES DIRETAS	0,00	310.800,01	0,00	0,00	0,00	
12	361	92	2990004	4.4.90.00.00 - APLICACOES DIRETAS	0,00	406.845,12	0,00	0,00	0,00	
12	361	92	2990004	4.4.90.30.00 - MATERIAL DE CONSUMO	0,00	0,00	133.020,00	133.020,00	133.020,00	
12	361	92	2990004	4.4.90.52.42 - MOBILIARIO EM GERAL	0,00	0,00	273.825,10	268.857,10	268.857,10	
		95		- TRANSFERENCIAS E CONVENIOS FEDERAIS - VINCULADOS	0,00	820.135,48	727.769,95	200.000,00	200.000,00	
			2820001	- SALARIO EDUCACAO - FUNDAMENTAL	0,00	727.769,96	727.769,95	200.000,00	200.000,00	
12	361	95	2820001	4.4.90.00.00 - APLICACOES DIRETAS	0,00	727.769,96	0,00	0,00	0,00	
12	361	95	2820001	4.4.90.51.99 - OUTRAS OBRAS E INSTALACOES	0,00	0,00	727.769,95	200.000,00	200.000,00	
			2850001	- PNAE - ENSINO FUNDAMENTAL	0,00	79.445,20	0,00	0,00	0,00	
12	361	95	2850001	3.3.90.00.00 - APLICACOES DIRETAS	0,00	79.445,20	0,00	0,00	0,00	



CN-SIFPM		Prefeitura Municipal de Cabreúva							CONAM	
FUNCAO		FONTES DE RECURSO	CODIGO DE APLICACAO	CLASSIFICACAO ECONOMICA	DOTACAO INICIAL	DOTACAO ATUALIZADA	DESPESA EMPENHADA ATE O TRIMESTRE	DESPESA LIQUIDADADA ATE O TRIMESTRE	DESPESA PAGA ATE O TRIMESTRE	
		DESpesas com Educacao								
		Despesas Orcamentarias com Recursos Proprios, Vinculados, FUNDEF e FUNDEB do Exercício e de Exercícios Anteriores								
		Prefeitura Municipal								
29/04/2024		Janeiro a Março/2024							Pagina 4	
12	361	95	2880001	PNATE - FUNDAMENTAL	0,00	12.920,32	0,00	0,00	0,00	
			2880001	3.3.90.00.00 - APLICACOES DIRETAS	0,00	12.920,32	0,00	0,00	0,00	
	362		- ENSINO MEDIO		12.610,00	29.931,39	0,00	0,00	0,00	
		05	- TRANSFERENCIAS E CONVENIOS FEDERAIS - VINCULADOS		12.610,00	12.610,00	0,00	0,00	0,00	
12	362	05	2320001	PNATE - ENSINO MEDIO	12.610,00	12.610,00	0,00	0,00	0,00	
			2320001	3.3.90.00.00 - APLICACOES DIRETAS	12.610,00	12.610,00	0,00	0,00	0,00	
		95	- TRANSFERENCIAS E CONVENIOS FEDERAIS - VINCULADOS		0,00	17.321,39	0,00	0,00	0,00	
12	362	95	2320001	PNATE - ENSINO MEDIO	0,00	17.321,39	0,00	0,00	0,00	
			2320001	3.3.90.00.00 - APLICACOES DIRETAS	0,00	17.321,39	0,00	0,00	0,00	
	365		- EDUCACAO INFANTIL		48.609.808,00	52.554.110,22	23.681.948,34	8.562.130,28	8.552.625,09	
		01	- TESOURO		21.877.000,00	21.943.433,21	6.608.325,57	1.930.432,84	1.922.194,54	
			2120000	- EDUCACAO INFANTIL - CRECHE	14.184.000,00	14.183.999,96	3.800.330,87	915.527,04	907.288,74	
12	365	01	2120000	3.1.90.00.00 - APLICACOES DIRETAS	9.368.000,00	9.368.000,00	0,00	0,00	0,00	
12	365	01	2120000	3.3.50.00.00 - TRANSF A INSTITUICOES PRIVADAS SEM FINS LUCRATIVOS	10.000,00	10.000,00	0,00	0,00	0,00	
12	365	01	2120000	3.3.90.00.00 - APLICACOES DIRETAS	4.802.000,00	4.801.999,98	0,00	0,00	0,00	
12	365	01	2120000	3.3.90.30.07 - GENEROS DE ALIMENTACAO	0,00	0,00	1.824,00	1.396,30	1.396,30	
12	365	01	2120000	3.3.90.30.16 - MATERIAL DE EXPEDIENTE	0,00	0,00	12.978,00	0,00	0,00	
12	365	01	2120000	3.3.90.30.22 - MATERIAL DE LIMPEZA E PRODUTOS DE HIGIENIZACAO	0,00	0,00	76.476,50	6.154,00	6.154,00	
12	365	01	2120000	3.3.90.30.26 - MATERIAL ELETRICO E ELETRONICO	0,00	0,00	3.373,50	0,00	0,00	
12	365	01	2120000	3.3.90.30.44 - MATERIAL DE SINALIZACAO VISUAL E AFINS	0,00	0,00	219,78	0,00	0,00	
12	365	01	2120000	3.3.90.39.12 - LOCACAO DE MAQUINAS E EQUIPAMENTOS	0,00	0,00	160.248,44	15.495,34	15.495,34	
12	365	01	2120000	3.3.90.39.16 - MANUTENCAO E CONSERVACAO DE BENS IMOVEIS	0,00	0,00	200.000,00	0,00	0,00	
12	365	01	2120000	3.3.90.39.43 - SERVICOS DE TELECOMUNICACOES	0,00	0,00	134.500,00	29.412,16	21.658,71	
12	365	01	2120000	3.3.90.39.44 - SERVICOS DE AGUA E ESGOTO	0,00	0,00	184.000,00	2.841,01	2.841,01	
12	365	01	2120000	3.3.90.39.47 - SERVICOS DE COMUNICACAO EM GERAL	0,00	0,00	219,78	219,78	219,78	
12	365	01	2120000	3.3.90.39.58 - SERVICOS DE TELECOMUNICACOES	0,00	0,00	11.000,00	2.317,15	2.259,80	
12	365	01	2120000	3.3.90.39.63 - SERVICOS GRAFICOS E EDITORIAIS	0,00	0,00	512,82	293,04	293,04	
12	365	01	2120000	3.3.90.39.72 - VALE-TRANSPORTE	0,00	0,00	298.898,60	51.568,59	51.141,09	
12	365	01	2120000	3.3.90.39.99 - OUTROS SERVICOS DE TERCEIROS - PESSOA JURIDICA	0,00	0,00	50.377,45	7.687,13	7.687,13	
12	365	01	2120000	3.3.90.46.01 - INDENIZACAO AUXILIO ALIMENTACAO	0,00	0,00	2.665.702,00	798.142,54	798.142,54	
12	365	01	2120000	4.4.90.00.00 - APLICACOES DIRETAS	4.000,00	3.999,98	0,00	0,00	0,00	
			2130000	- EDUCACAO INFANTIL - PRE-ESCOLA	7.693.000,00	7.759.433,25	2.807.994,70	1.014.905,80	1.014.905,80	
12	365	01	2130000	3.1.90.00.00 - APLICACOES DIRETAS	3.752.000,00	3.752.000,00	0,00	0,00	0,00	
12	365	01	2130000	3.3.90.00.00 - APLICACOES DIRETAS	3.937.000,00	4.003.433,29	0,00	0,00	0,00	
12	365	01	2130000	3.3.90.30.22 - MATERIAL DE LIMPEZA E PRODUTOS DE HIGIENIZACAO	0,00	0,00	6.819,30	6.819,30	6.819,30	
12	365	01	2130000	3.3.90.36.07 - ESTAGIARIOS	0,00	0,00	373.309,20	107.793,02	107.793,02	
12	365	01	2130000	3.3.90.36.15 - LOCACAO DE IMOVEIS	0,00	0,00	229.453,68	76.484,56	76.484,56	



FUNCAO		FONTES DE RECURSO	CODIGO DE APLICACAO	CLASSIFICACAO ECONOMICA	DOTACAO INICIAL	DOTACAO ATUALIZADA	DESPESA EMPENHADA ATE O TRIMESTRE	DESPESA LIQUIDADADA ATE O TRIMESTRE	DESPESA PAGA ATE O TRIMESTRE
<div style="display: flex; justify-content: space-between;"> <span>CN-SIFPM</span> <span>Prefeitura Municipal de Cabreúva</span> <span>CONAM</span> </div> <div style="display: flex; justify-content: center; margin-top: 10px;"> <div style="text-align: center;"> <p>DESPESAS COM EDUCACAO</p> <p>DESPESAS ORCAMENTARIAS COM RECURSOS PROPRIOS, VINCULADOS, FUNDEF e FUNDEB DO EXERCICIO E DE EXERCICIOS ANTERIORES</p> <p>PREFEITURA MUNICIPAL</p> </div> </div> <div style="display: flex; justify-content: space-between; margin-top: 10px;"> <span>29/04/2024</span> <span>JANEIRO A MARCO/2024</span> <span>Pagina 5</span> </div>									
12	365	01	2130000	3.3.90.39.12 - LOCACAO DE MAQUINAS E EQUIPAMENTOS	0,00	0,00	114.060,21	22.579,90	22.579,90
12	365	01	2130000	3.3.90.39.16 - MANUTENCAO E CONSERVACAO DE BENS IMOVEIS	0,00	0,00	300.000,00	300.000,00	300.000,00
12	365	01	2130000	3.3.90.39.43 - SERVICOS DE ENERGIA ELETRICA	0,00	0,00	26.500,00	4.393,33	4.393,33
12	365	01	2130000	3.3.90.39.44 - SERVICOS DE AGUA E ESGOTO	0,00	0,00	9.000,00	0,00	0,00
12	365	01	2130000	3.3.90.39.63 - SERVICOS GRAFICOS E EDITORIAIS	0,00	0,00	9.296,60	9.296,60	9.296,60
12	365	01	2130000	3.3.90.39.72 - VALE-TRANSPORTE	0,00	0,00	248.062,10	37.542,52	37.542,52
12	365	01	2130000	3.3.90.39.99 - OUTROS SERVICOS DE TERCEIROS - PESSOA JURIDICA	0,00	0,00	48.878,41	13.291,86	13.291,86
12	365	01	2130000	3.3.90.46.01 - INDENIZACAO AUXILIO ALIMENTACAO	0,00	0,00	1.442.615,20	436.704,71	436.704,71
12	365	01	2130000	4.4.90.00.00 - APLICACOES DIRETAS	4.000,00	3.999,96	0,00	0,00	0,00
02 - TRANSFERENCIAS E CONVENIOS ESTADUAIS - VINCULADOS					24.440.000,00	24.440.000,00	12.673.899,54	5.421.038,50	5.419.771,61
2710000 - EDUCACAO-FUNDEB-MAG/PROF - EDUCACAO - CRECHE					14.869.000,00	14.869.000,00	8.068.934,49	3.447.875,59	3.446.608,70
12	365	02	2710000	3.1.90.00.00 - APLICACOES DIRETAS	14.869.000,00	14.869.000,00	0,00	0,00	0,00
12	365	02	2710000	3.1.90.11.01 - VENCIMENTOS E SALARIOS	0,00	0,00	2.509.194,97	2.509.194,97	2.509.194,97
12	365	02	2710000	3.1.90.11.04 - ADICIONAL NOTURNO	0,00	0,00	106,10	106,10	106,10
12	365	02	2710000	3.1.90.11.05 - INCORPORACOES	0,00	0,00	1.219,74	1.219,74	1.219,74
12	365	02	2710000	3.1.90.11.10 - ADICIONAL DE INSALUBRIDADE	0,00	0,00	41.355,13	41.355,13	41.355,13
12	365	02	2710000	3.1.90.11.31 - GRATIFICACOES POR EXERCICIO DE CARGO	0,00	0,00	39.264,44	39.264,44	39.264,44
12	365	02	2710000	3.1.90.11.33 - GRATIFICACAO POR EXERCICIO DE FUNCOES	0,00	0,00	53.105,33	53.105,33	53.105,33
12	365	02	2710000	3.1.90.11.43 - 13 SALARIO	0,00	0,00	151.271,48	151.271,48	151.271,48
12	365	02	2710000	3.1.90.11.44 - FERIAS - ABONO PECUNIARIO	0,00	0,00	2.038,11	2.038,11	2.038,11
12	365	02	2710000	3.1.90.11.45 - FERIAS - ABONO CONSTITUCIONAL	0,00	0,00	22.879,08	22.879,08	22.879,08
12	365	02	2710000	3.1.90.13.01 - FGTS	0,00	0,00	1.423.591,65	244.349,08	244.349,08
12	365	02	2710000	3.1.90.13.02 - CONTRIBUICOES PREVIDENCIARIAS - INSS	0,00	0,00	3.760.011,97	318.195,64	318.195,64
12	365	02	2710000	3.1.90.16.99 - OUTRAS DESPESAS VARIÁVEIS - PESSOAL CIVIL	0,00	0,00	48.371,17	48.371,17	48.371,17
12	365	02	2710000	3.1.90.94.01 - INDENIZACOES E RESTIT TRABALHISTAS-ATIVO - P CIVIL	0,00	0,00	16.515,15	16.515,15	15.248,26
12	365	02	2710000	3.1.90.94.99 - OUTRAS INDENIZACOES E RESTITUICOES TRABALHISTAS	0,00	0,00	10,17	10,17	10,17
2720000 - EDUCACAO-FUNDEB-MAG/PROF EDUCACAO - PRE-ESCOLA					9.571.000,00	9.571.000,00	4.604.965,05	1.973.162,91	1.973.162,91
12	365	02	2720000	3.1.90.00.00 - APLICACOES DIRETAS	9.571.000,00	9.571.000,00	0,00	0,00	0,00
12	365	02	2720000	3.1.90.11.01 - VENCIMENTOS E SALARIOS	0,00	0,00	1.393.001,35	1.393.001,35	1.393.001,35
12	365	02	2720000	3.1.90.11.04 - ADICIONAL NOTURNO	0,00	0,00	311,11	311,11	311,11
12	365	02	2720000	3.1.90.11.05 - INCORPORACOES	0,00	0,00	4.070,87	4.070,87	4.070,87
12	365	02	2720000	3.1.90.11.10 - ADICIONAL DE INSALUBRIDADE	0,00	0,00	46.238,17	46.238,17	46.238,17
12	365	02	2720000	3.1.90.11.31 - GRATIFICACOES POR EXERCICIO DE CARGO	0,00	0,00	12.792,50	12.792,50	12.792,50
12	365	02	2720000	3.1.90.11.33 - GRATIFICACAO POR EXERCICIO DE FUNCOES	0,00	0,00	23.668,74	23.668,74	23.668,74
12	365	02	2720000	3.1.90.11.43 - 13 SALARIO	0,00	0,00	67.544,18	67.544,18	67.544,18
12	365	02	2720000	3.1.90.11.44 - FERIAS - ABONO PECUNIARIO	0,00	0,00	2.876,98	2.876,98	2.876,98
12	365	02	2720000	3.1.90.11.45 - FERIAS - ABONO CONSTITUCIONAL	0,00	0,00	14.797,81	14.797,81	14.797,81
12	365	02	2720000	3.1.90.13.01 - FGTS	0,00	0,00	837.244,33	139.908,34	139.908,34
12	365	02	2720000	3.1.90.13.02 - CONTRIBUICOES PREVIDENCIARIAS - INSS	0,00	0,00	2.118.474,80	184.008,65	184.008,65
12	365	02	2720000	3.1.90.16.99 - OUTRAS DESPESAS VARIÁVEIS - PESSOAL CIVIL	0,00	0,00	57.056,00	57.056,00	57.056,00
12	365	02	2720000	3.1.90.94.01 - INDENIZACOES E RESTIT TRABALHISTAS-ATIVO - P CIVIL	0,00	0,00	26.888,21	26.888,21	26.888,21
05 - TRANSFERENCIAS E CONVENIOS FEDERAIS - VINCULADOS					2.292.808,00	2.292.808,00	1.332.370,55	941.106,95	941.106,95
2800001 - SALARIO EDUCACAO - CRECHES					1.202.380,00	1.202.380,00	441.187,79	441.187,79	441.187,79





CN-SIFPM					CONAM				
Prefeitura Municipal de Cabreúva DESPESAS COM EDUCACAO DESPESAS ORCAMENTARIAS COM RECURSOS PROPRIOS, VINCULADOS, FUNDEF e FUNDEB DO EXERCICIO E DE EXERCICIOS ANTERIORES PREFEITURA MUNICIPAL									
29/04/2024					JANEIRO A MARCO/2024				
					Pagina 6				
FUNCAO	SUBFUNCAO	FONTES DE RECURSO	CODIGO DE APLICACAO	CLASSIFICACAO ECONOMICA	DOTACAO INICIAL	DOTACAO ATUALIZADA	DESPESA EMPENHADA ATE O TRIMESTRE	DESPESA LIQUIDADADA ATE O TRIMESTRE	DESPESA PAGA ATE O TRIMESTRE
12	365	05	2800001	3.3.90.00.00 - APLICACOES DIRETAS	1.201.380,00	1.201.380,00	0,00	0,00	0,00
12	365	05	2800001	3.3.90.30.23 - UNIFORMES, TECIDOS E AVIAMENTOS	0,00	0,00	441.187,79	441.187,79	441.187,79
12	365	05	2800001	4.4.90.00.00 - APLICACOES DIRETAS	1.000,00	1.000,00	0,00	0,00	0,00
			2810001	- SALARIO EDUCACAO - PRE-ESCOLA	501.000,00	501.000,00	499.919,16	499.919,16	499.919,16
12	365	05	2810001	3.3.90.00.00 - APLICACOES DIRETAS	501.000,00	501.000,00	0,00	0,00	0,00
12	365	05	2810001	3.3.90.30.23 - UNIFORMES, TECIDOS E AVIAMENTOS	0,00	0,00	499.919,16	499.919,16	499.919,16
			2830001	- PNAE - CRECHE	353.460,00	353.460,00	247.422,00	0,00	0,00
12	365	05	2830001	3.3.90.00.00 - APLICACOES DIRETAS	353.460,00	353.460,00	0,00	0,00	0,00
12	365	05	2830001	3.3.90.30.07 - GENEROS DE ALIMENTACAO	0,00	0,00	247.422,00	0,00	0,00
			2840001	- PNAE - PRE-ESCOLA	205.488,00	205.488,00	143.841,60	0,00	0,00
12	365	05	2840001	3.3.90.00.00 - APLICACOES DIRETAS	205.488,00	205.488,00	0,00	0,00	0,00
12	365	05	2840001	3.3.90.30.07 - GENEROS DE ALIMENTACAO	0,00	0,00	143.841,60	0,00	0,00
			2870001	- PNATE - PRE-ESCOLA	27.380,00	27.380,00	0,00	0,00	0,00
12	365	05	2870001	3.3.90.00.00 - APLICACOES DIRETAS	27.380,00	27.380,00	0,00	0,00	0,00
			2910001	- PDDE - CRECHE	3.100,00	3.100,00	0,00	0,00	0,00
12	365	05	2910001	3.3.90.00.00 - APLICACOES DIRETAS	3.100,00	3.100,00	0,00	0,00	0,00
			91	- TESOURO	0,00	3.700.705,92	2.980.932,68	241.786,99	241.786,99
			2120000	- EDUCACAO INFANTIL - CRECHE	0,00	710.823,91	710.823,90	0,00	0,00
12	365	91	2120000	4.4.90.00.00 - APLICACOES DIRETAS	0,00	710.823,91	0,00	0,00	0,00
12	365	91	2120000	4.4.90.51.99 - OUTRAS OBRAS E INSTALACOES	0,00	0,00	710.823,90	0,00	0,00
			2130000	- EDUCACAO INFANTIL - PRE-ESCOLA	0,00	2.989.882,01	2.270.108,78	241.786,99	241.786,99
12	365	91	2130000	4.4.90.00.00 - APLICACOES DIRETAS	0,00	2.989.882,01	0,00	0,00	0,00
12	365	91	2130000	4.4.90.51.99 - OUTRAS OBRAS E INSTALACOES	0,00	0,00	2.270.108,78	241.786,99	241.786,99
			92	- TRANSFERENCIAS E CONVENIOS ESTADUAIS - VINCULADOS	0,00	86.420,06	86.420,00	27.765,00	27.765,00
			2652023	- FUNDEB VAAR - EXERCICIO ANTERIOR	0,00	42.978,04	42.978,00	0,00	0,00
12	365	92	2652023	3.3.90.00.00 - APLICACOES DIRETAS	0,00	42.978,02	0,00	0,00	0,00
12	365	92	2652023	3.3.90.30.16 - MATERIAL DE EXPEDIENTE	0,00	0,00	12.978,00	0,00	0,00
12	365	92	2652023	3.3.90.39.16 - MANUTENCAO E CONSERVACAO DE BENS IMOVEIS	0,00	0,00	30.000,00	0,00	0,00
12	365	92	2652023	4.4.90.00.00 - APLICACOES DIRETAS	0,00	0,02	0,00	0,00	0,00
			2990003	- EMENDA PARL. 2023.023.49423-INVEST-MACRIS (E)	0,00	15.677,00	15.677,00	0,00	0,00
12	365	92	2990003	4.4.90.00.00 - APLICACOES DIRETAS	0,00	15.677,00	0,00	0,00	0,00
12	365	92	2990003	4.4.90.52.42 - MOBILIARIO EM GERAL	0,00	0,00	15.677,00	0,00	0,00
			2990004	- EMENDA PARL. 2023.023.49423-CUSTEIO-MACRIS (E)	0,00	27.765,02	27.765,00	27.765,00	27.765,00
12	365	92	2990004	4.4.90.00.00 - APLICACOES DIRETAS	0,00	27.765,02	0,00	0,00	0,00
12	365	92	2990004	4.4.90.30.00 - MATERIAL DE CONSUMO	0,00	0,00	12.330,00	12.330,00	12.330,00



CN-SIFPM					CONAM				
 Prefeitura Municipal de Cabreúva DESPESAS COM EDUCACAO DESPESAS ORCAMENTARIAS COM RECURSOS PROPRIOS, VINCULADOS, FUNDEF e FUNDEB DO EXERCICIO E DE EXERCICIOS ANTERIORES PREFEITURA MUNICIPAL					Pagina 7				
FUNCAO	SUBFUNCAO	FUNTE DE RECURSO	CODIGO DE APLICACAO	CLASSIFICACAO ECONOMICA	DOTACAO INICIAL	DOTACAO ATUALIZADA	DESPESA EMPENHADA ATE O TRIMESTRE	DESPESA LIQUIDADADA ATE O TRIMESTRE	DESPESA PAGA ATE O TRIMESTRE
12	365	92	2990004	4.4.90.52.42 - MOBILIARIO EM GERAL	0,00	0,00	15.435,00	15.435,00	15.435,00
			95	- TRANSFERENCIAS E CONVENIOS FEDERAIS - VINCULADOS	0,00	90.743,03	0,00	0,00	0,00
			2830001	- PNAE - CRECHE	0,00	67.954,76	0,00	0,00	0,00
12	365	95	2830001	3.3.90.00.00 - APLICACOES DIRETAS	0,00	67.954,76	0,00	0,00	0,00
			2840001	- PNAE - PRE-ESCOLA	0,00	20.693,91	0,00	0,00	0,00
12	365	95	2840001	3.3.90.00.00 - APLICACOES DIRETAS	0,00	20.693,91	0,00	0,00	0,00
			2910001	- PDDE - CRECHE	0,00	2.094,36	0,00	0,00	0,00
12	365	95	2910001	3.3.90.00.00 - APLICACOES DIRETAS	0,00	2.094,36	0,00	0,00	0,00
			366	- EDUCACAO DE JOVENS E ADULTOS	852.806,00	854.805,24	327.354,38	137.490,15	137.490,15
			01	- TESOURO	33.000,00	33.000,00	0,00	0,00	0,00
			2200000	- ENSINO FUNDAMENTAL	33.000,00	33.000,00	0,00	0,00	0,00
12	366	01	2200000	3.1.90.00.00 - APLICACOES DIRETAS	31.000,00	31.000,00	0,00	0,00	0,00
12	366	01	2200000	3.3.90.00.00 - APLICACOES DIRETAS	2.000,00	2.000,00	0,00	0,00	0,00
			02	- TRANSFERENCIAS E CONVENIOS ESTADUAIS - VINCULADOS	813.000,00	813.000,00	322.590,18	137.490,15	137.490,15
			2610000	- EDUCACAO-FUNDEB-MAG/PROF - EDUCACAO	813.000,00	813.000,00	322.590,18	137.490,15	137.490,15
12	366	02	2610000	3.1.90.00.00 - APLICACOES DIRETAS	813.000,00	813.000,00	0,00	0,00	0,00
12	366	02	2610000	3.1.90.11.01 - VENCIMENTOS E SALARIOS	0,00	0,00	94.673,29	94.673,29	94.673,29
12	366	02	2610000	3.1.90.11.04 - ADICIONAL NOTURNO	0,00	0,00	8.074,74	8.074,74	8.074,74
12	366	02	2610000	3.1.90.11.43 - 13 SALARIO	0,00	0,00	6.220,88	6.220,88	6.220,88
12	366	02	2610000	3.1.90.13.01 - FGTS	0,00	0,00	49.422,23	10.013,20	10.013,20
12	366	02	2610000	3.1.90.13.02 - CONTRIBUICOES PREVIDENCIARIAS - INSS	0,00	0,00	158.577,77	12.886,77	12.886,77
12	366	02	2610000	3.1.90.16.99 - OUTRAS DESPESAS VARIAVEIS - PESSOAL CIVIL	0,00	0,00	2.665,28	2.665,28	2.665,28
12	366	02	2610000	3.1.90.94.01 - INDENIZACOES E RESTIT TRABALHISTAS-ATIVO - P CIVIL	0,00	0,00	2.955,99	2.955,99	2.955,99
			05	- TRANSFERENCIAS E CONVENIOS FEDERAIS - VINCULADOS	6.806,00	6.806,00	4.764,20	0,00	0,00
			2430001	- PNAE - EJA	6.806,00	6.806,00	4.764,20	0,00	0,00
12	366	05	2430001	3.3.90.00.00 - APLICACOES DIRETAS	6.806,00	6.806,00	0,00	0,00	0,00
12	366	05	2430001	3.3.90.30.07 - GENEROS DE ALIMENTACAO	0,00	0,00	4.764,20	0,00	0,00
			95	- TRANSFERENCIAS E CONVENIOS FEDERAIS - VINCULADOS	0,00	1.999,24	0,00	0,00	0,00
			2430001	- PNAE - EJA	0,00	1.999,24	0,00	0,00	0,00
12	366	95	2430001	3.3.90.00.00 - APLICACOES DIRETAS	0,00	1.999,24	0,00	0,00	0,00
TOTAL					94.552.924,00	110.096.987,86	52.535.090,34	17.126.975,96	17.074.820,37

CONAM-ENSINO0-2024



CN-SIFPM		CONAM	
		Prefeitura Municipal de Cabreúva	
29/04/2024		JANEIRO A MARCO/2024	
RECEITA DE IMPOSTOS - BASE DE CALCULO PARA APLICACAO NO ENSINO PREFEITURA MUNICIPAL		Pagina 1	
DISCRIMINACAO	PREVISAO INICIAL DO EXERCICIO	PREVISAO ATUALIZADA DO EXERCICIO	ARRECADACAO ATE O TRIMESTRE
RECEITAS TOTAIS DE IMPOSTOS E TRANSFERENCIAS PROPRIOS	52.169.000,00	54.458.510,89	17.852.410,70
IMPOSTOS	48.643.400,00	50.476.234,23	16.514.334,19
1.1.1.2.50.0.1.0000 - IPTU - PRINCIPAL	9.585.400,00	9.588.712,90	4.920.312,90
1.1.1.2.53.0.1.0000 - ITBI - PRINCIPAL	6.242.000,00	6.324.405,92	1.642.905,90
1.1.1.3.03.1.1.0000 - IRRF - TRABALHO - PRINCIPAL	7.150.000,00	7.241.366,87	1.878.866,86
1.1.1.3.03.4.1.0000 - IRRF - OUTROS RENDIMENTOS - PRINCIPAL	900.000,00	1.493.752,59	818.752,59
1.1.1.4.51.1.1.0000 - ISSQN - PRINCIPAL	24.766.000,00	25.827.995,95	7.253.495,94
DIVIDA ATIVA DE IMPOSTOS	2.768.700,00	3.125.697,66	1.049.172,57
1.1.1.2.50.0.3.0000 - IPTU - DIVIDA ATIVA	2.416.000,00	2.467.053,71	655.053,67
1.1.1.2.53.0.3.0000 - ITBI - DIVIDA ATIVA	1.000,00	750,01	0,00
1.1.1.4.51.1.3.0000 - ISSQN - DIVIDA ATIVA	351.700,00	657.893,94	394.118,90
JUROS E MULTAS DE IMPOSTOS E DE DIVIDA ATIVA DE IMPOSTOS	756.900,00	856.579,00	288.903,94
1.1.1.2.50.0.2.0000 - IPTU - MULTAS/JUROS	48.400,00	39.104,81	2.804,80
1.1.1.2.50.0.4.0000 - IPTU - DIVIDA ATIVA - MULTAS/JUROS	400.000,00	449.914,09	149.914,08
1.1.1.2.53.0.2.0000 - ITBI - MULTAS/JUROS	1.000,00	10.692,49	9.942,48
1.1.1.4.51.1.2.0000 - ISSQN - MULTAS/JUROS	180.500,00	179.009,73	43.634,71
1.1.1.4.51.1.4.0000 - ISSQN - DIVIDA ATIVA - MULTAS/JUROS	127.000,00	177.857,88	82.607,87
TRANSFERENCIAS	218.519.135,00	220.998.665,71	60.799.122,78
FEDERAIS	56.194.135,00	57.889.509,64	15.720.452,06
1.7.1.1.51.1.1.0000 - COTA-PARTE DO FPM - COTA MENSAL - PRINCIPAL	51.000.000,00	53.988.031,74	15.718.927,24
1.7.1.1.51.2.1.0000 - COTA-PARTE FPM - COTAS EXTRAORDINARIAS - PRINCI	5.100.000,00	3.825.000,00	0,00
1.7.1.1.52.0.1.0000 - COTA-PARTE DO ITR - PRINCIPAL	93.135,00	75.727,89	1.524,82
1.7.1.1.55.0.1.0000 - C/PIMS/OPCR, CAMSEG, RELTITVRMOB, COMOURO-PRI	1.000,00	750,01	0,00
ESTADUAIS	162.325.000,00	163.109.156,07	45.078.670,72
1.7.2.1.50.0.1.0000 - COTA-PARTE DO ICMS - PRINCIPAL	148.000.000,00	148.563.880,79	37.252.145,44
1.7.2.1.51.0.1.0000 - COTA-PARTE DO IPVA - PRINCIPAL	13.500.000,00	13.681.432,53	7.581.432,53
1.7.2.1.52.0.1.0000 - COTA-PARTE DO IPI - MUNICIPIOS - PRINCIPAL	825.000,00	863.842,75	245.092,75
TOTAL GERAL DAS RECEITAS DE IMPOSTOS E TRANSFERENCIAS	270.688.135,00	275.457.176,60	78.651.533,48
DEDUCOES PARA FORMACAO DO FUNDEB			
REDUCOES DE TRANSFERENCIAS	-42.683.627,00	-44.507.736,36	-12.159.824,42
FEDERAIS	-10.218.627,00	-10.831.516,87	-3.144.090,30
1.7.1.1.51.1.1.0000 - COTA-PARTE DO FPM - COTA MENSAL - PRINCIPAL	-10.200.000,00	-10.812.889,87	-3.143.785,37
1.7.1.1.52.0.1.0000 - COTA-PARTE DO ITR - PRINCIPAL	-18.627,00	-18.627,00	-304,93
ESTADUAIS	-32.465.000,00	-33.676.219,49	-9.015.734,12
1.7.2.1.50.0.1.0000 - COTA-PARTE DO ICMS - PRINCIPAL	-29.600.000,00	-29.962.164,37	-7.450.429,00
1.7.2.1.51.0.1.0000 - COTA-PARTE DO IPVA - PRINCIPAL	-2.700.000,00	-3.541.286,55	-1.516.286,55
1.7.2.1.52.0.1.0000 - COTA-PARTE DO IPI - MUNICIPIOS - PRINCIPAL	-165.000,00	-172.768,57	-49.018,57
TOTAL LIQUIDO	228.004.508,00	230.949.440,24	66.491.709,06

CONAM-ENSINO0-2024



CN-SIFPM		CONAM			
		Prefeitura Municipal de Cabreúva			
29/04/2024		RECEITAS VINCULADAS DE EDUCACAO PREFEITURA MUNICIPAL			
		JANEIRO A MARCO/2024			
		Pagina 1			
FONTE DE RECURSO	CODIGO DE APLICACAO	CLASSIFICACAO ECONOMICA DA RECEITA	PREVISAO INICIAL	PREVISAO ATUALIZADA	ARRECADADA ATE O TRIMESTRE
RECEITAS VINCULADAS - EXCETO FUNDEB					
02	- TRANSFERENCIAS E CONVENIOS ESTADUAIS - VINCULADOS		5.070.000,00	4.816.482,68	1.013.982,68
	2990000	- OUTROS REC. EDUCACAO - ENSINO FUNDAMENTAL	5.070.000,00	4.816.482,68	1.013.982,68
	2990000	1.7.2.4.51.0.1.0000 - TRANSFCONVESTADOS DESTPROGREDUACAO-PRINCIPAL	5.070.000,00	4.816.482,68	1.013.982,68
05	- TRANSFERENCIAS E CONVENIOS FEDERAIS - VINCULADOS		4.769.524,00	5.261.653,39	1.684.510,32
	2320001	- PNATE - ENSINO MEDIO	12.610,00	9.457,51	0,00
	2320001	1.7.1.4.53.0.1.0000 - TRANSDIRETAS DO FNDE REFERENTES AO PNATE - PRINC	12.610,00	9.457,51	0,00
	2430001	- PNAE - EJA	6.806,00	6.367,32	1.262,80
	2430001	1.7.1.4.52.0.1.0000 - TRANSFDIRETAS DO FNDE REFERENTES AO PNAE - PRINC	6.806,00	6.367,32	1.262,80
	2800001	- SALARIO EDUCACAO - CRECHES	1.202.380,00	1.383.165,78	481.380,77
	2800001	1.7.1.4.50.0.1.0000 - TRANSFERENCIAS DO SALARIO-EDUCACAO - PRINCIPAL	1.202.380,00	1.383.165,78	481.380,77
	2810001	- SALARIO EDUCACAO - PRE-ESCOLA	501.000,00	571.310,94	195.560,94
	2810001	1.7.1.4.50.0.1.0000 - TRANSFERENCIAS DO SALARIO-EDUCACAO - PRINCIPAL	501.000,00	571.310,94	195.560,94
	2820001	- SALARIO EDUCACAO - FUNDAMENTAL	2.050.000,00	2.364.873,19	827.373,18
	2820001	1.7.1.4.50.0.1.0000 - TRANSFERENCIAS DO SALARIO-EDUCACAO - PRINCIPAL	2.050.000,00	2.364.873,19	827.373,18
	2830001	- PNAE - CRECHE	353.460,00	344.390,60	79.295,60
	2830001	1.7.1.4.52.0.1.0000 - TRANSFDIRETAS DO FNDE REFERENTES AO PNAE - PRINC	353.460,00	344.390,60	79.295,60
	2840001	- PNAE - PRE-ESCOLA	205.488,00	196.884,00	42.768,00
	2840001	1.7.1.4.52.0.1.0000 - TRANSFDIRETAS DO FNDE REFERENTES AO PNAE - PRINC	205.488,00	196.884,00	42.768,00
	2850001	- PNAE - ENSINO FUNDAMENTAL	364.200,00	330.019,03	56.869,03
	2850001	1.7.1.4.52.0.1.0000 - TRANSFDIRETAS DO FNDE REFERENTES AO PNAE - PRINC	364.200,00	330.019,03	56.869,03
	2870001	- PNATE - PRE-ESCOLA	27.380,00	20.535,02	0,00
	2870001	1.7.1.4.53.0.1.0000 - TRANSDIRETAS DO FNDE REFERENTES AO PNATE - PRINC	27.380,00	20.535,02	0,00
	2880001	- PNATE - FUNDAMENTAL	44.100,00	33.075,00	0,00
	2880001	1.7.1.4.53.0.1.0000 - TRANSDIRETAS DO FNDE REFERENTES AO PNATE - PRINC	44.100,00	33.075,00	0,00
	2910001	- PDDE - CRECHE	2.100,00	1.575,00	0,00
	2910001	1.7.1.4.51.0.1.0000 - TRANSFDIRETAS DO FNDE REFERENTES AO PDDE - PRINC	2.100,00	1.575,00	0,00
SUBTOTAL RECEITAS VINCULADAS			9.839.524,00	10.078.136,07	2.698.493,00
APLICACOES FINANCEIRAS					



CN-SIFPM		CONAM			
		Prefeitura Municipal de Cabreúva			
29/04/2024		RECEITAS VINCULADAS DE EDUCACAO PREFEITURA MUNICIPAL			
		JANEIRO A MARCO/2024			
		Pagina 2			
FUNTE DE RECURSO	CODIGO DE APLICACAO	CLASSIFICACAO ECONOMICA DA RECEITA	PREVISAO INICIAL	PREVISAO ATUALIZADA	ARRECADADA ATE O TRIMESTRE
01	-	TESOURO	130.000,00	132.237,35	34.737,34
	2210000	- REMUNERACAO DE APLICACOES FINANCEIRAS	130.000,00	132.237,35	34.737,34
	2210000	1.3.2.1.01.0.1.0000 - REMUNERACAO DE DEPOSITOS BANCARIOS - PRINCIPAL	130.000,00	132.237,35	34.737,34
02	-	TRANSFERENCIAS E CONVENIOS ESTADUAIS - VINCULADOS	30.700,00	53.458,93	30.433,92
	2990000	- OUTROS REC. EDUCACAO - ENSINO FUNDAMENTAL	30.700,00	30.474,58	7.449,57
	2990000	1.3.2.1.01.0.1.0000 - REMUNERACAO DE DEPOSITOS BANCARIOS - PRINCIPAL	30.700,00	30.474,58	7.449,57
	2990002	- EMENDA PARL. 2021.084.24573 (E) AQ. VEIC. ESCOLAR	0,00	2.043,48	2.043,48
	2990002	1.3.2.1.01.0.1.0000 - REMUNERACAO DE DEPOSITOS BANCARIOS - PRINCIPAL	0,00	2.043,48	2.043,48
	2990003	- EMENDA PARL. 2023.023.49423-INVEST-MACRIS (E)	0,00	20.940,87	20.940,87
	2990003	1.3.2.1.01.0.1.0000 - REMUNERACAO DE DEPOSITOS BANCARIOS - PRINCIPAL	0,00	20.940,87	20.940,87
05	-	TRANSFERENCIAS E CONVENIOS FEDERAIS - VINCULADOS	583.200,00	475.199,25	37.799,19
	2820000	- REC. DO SALARIO EDUCACAO - ENSINO FUNDAMENTAL	566.000,00	457.127,59	32.627,57
	2820000	1.3.2.1.01.0.1.0000 - REMUNERACAO DE DEPOSITOS BANCARIOS - PRINCIPAL	566.000,00	457.127,59	32.627,57
	2850001	- PNAE - ENSINO FUNDAMENTAL	2.000,00	6.027,87	4.527,85
	2850001	1.3.2.1.01.0.1.0000 - REMUNERACAO DE DEPOSITOS BANCARIOS - PRINCIPAL	2.000,00	6.027,87	4.527,85
	2880001	- PNATE - FUNDAMENTAL	14.200,00	11.252,22	602,21
	2880001	1.3.2.1.01.0.1.0000 - REMUNERACAO DE DEPOSITOS BANCARIOS - PRINCIPAL	14.200,00	11.252,22	602,21
	2910001	- PDDE - CRECHE	1.000,00	791,57	41,56
	2910001	1.3.2.1.01.0.1.0000 - REMUNERACAO DE DEPOSITOS BANCARIOS - PRINCIPAL	1.000,00	791,57	41,56
SUBTOTAL APLICACOES FINANCEIRAS			743.900,00	660.895,53	102.970,45
FUNDEB - TRANSFERENCIAS					
02	-	TRANSFERENCIAS E CONVENIOS ESTADUAIS - VINCULADOS	41.537.000,00	44.160.140,00	13.007.389,98
	2610000	- EDUCACAO-FUNDEB-MAG/PROF - EDUCACAO	16.365.000,00	17.369.418,16	5.095.668,16
	2610000	1.7.5.1.50.0.1.0000 - TRANSFERENCIAS DE RECURSOS DO FUNDEB - PRINCIPAL	16.365.000,00	17.369.418,16	5.095.668,16
	2610003	- EDUCACAO-FUNDEB-CP UNIAO - VAAR - PROF EDUCACAO	414.000,00	310.500,00	0,00
	2610003	1.7.1.5.52.0.1.0000 - TRANSFS RECCOMPL UNI FUDEB - VAAR - PRINCIPAL	414.000,00	310.500,00	0,00
	2620003	- EDUCACAO-FUNDEB-CP UNIAO - VAAR - OUTROS	0,00	268.219,70	268.219,70
	2620003	1.7.1.5.52.0.1.0000 - TRANSFS RECCOMPL UNI FUDEB - VAAR - PRINCIPAL	0,00	268.219,70	268.219,70
	2710000	- EDUCACAO-FUNDEB-MAG/PROF - EDUCACAO - CRECHE	15.187.000,00	16.103.743,00	4.713.492,99



CN-SIFPM		Prefeitura Municipal de Cabreúva			CONAM	
		RECEITAS VINCULADAS DE EDUCACAO PREFEITURA MUNICIPAL				
29/04/2024		JANEIRO A MARCO/2024			Pagina 3	
FUNTE DE RECURSO	CODIGO DE APLICACAO	CLASSIFICACAO ECONOMICA DA RECEITA	PREVISAO INICIAL	PREVISAO ATUALIZADA	ARRECADADA ATE O TRIMESTRE	
	2710000	1.7.5.1.50.0.1.0000 - TRANSFERENCIAS DE RECURSOS DO FUNDEB - PRINCIPAL	15.187.000,00	16.103.743,00	4.713.492,99	
	2720000	- EDUCACAO-FUNDEB-MAG/PROF EDUCACAO - PRE-ESCOLA	9.571.000,00	10.108.259,14	2.930.009,13	
	2720000	1.7.5.1.50.0.1.0000 - TRANSFERENCIAS DE RECURSOS DO FUNDEB - PRINCIPAL	9.571.000,00	10.108.259,14	2.930.009,13	
SUBTOTAL FUNDEB - TRANSFERENCIAS			41.537.000,00	44.160.140,00	13.007.389,98	
FUNDEB - APLICACOES FINANCEIRAS						
02 - TRANSFERENCIAS E CONVENIOS ESTADUAIS - VINCULADOS			287.500,00	312.665,15	97.040,14	
	2630000	- REMUNERACAO DE APLICACOES FINANCEIRAS	287.500,00	312.665,15	97.040,14	
	2630000	1.3.2.1.01.0.1.0000 - REMUNERACAO DE DEPOSITOS BANCARIOS - PRINCIPAL	287.500,00	312.665,15	97.040,14	
SUBTOTAL FUNDEB - APLICACOES FINANCEIRAS			287.500,00	312.665,15	97.040,14	
TOTAL			52.407.924,00	55.211.836,75	15.905.893,57	
RECEITAS DE COMPLEMENTACAO DO FUNDEB (*)				TRANSFERENCIAS RECEBIDAS	REC. DE APLICACOES FINANCEIRAS	
Complementacao da Uniao VAAF						
Complementacao da Uniao VAAT						
Complementacao da Uniao VAAR					0,00	

(\*) Trata-se de detalhamento do quadro de receitas do FUNDEB acima.

CONAM-ENSINO0-2024



## Demonstrativo de Aplicação na Saúde

CN-SIFPM		Prefeitura Municipal de Cabreúva			CONAM
		RESUMO DA APLICACAO EM SAUDE - RECURSOS PROPRIOS			
23/07/2024		PREFEITURA MUNICIPAL			
		POSICAO EM 30/06/2024			Pagina 1
RECEITAS DE IMPOSTOS E TRANSFERENCIAS DE IMPOSTOS		PREVISAO ATUALIZADA NO EXERCICIO	ARRECADACAO ATE O PERIODO		
Proprios		56.784.240,20	32.380.292,82		
Impostos		52.817.236,93	30.176.089,85		
receita orcamentaria		52.817.236,93	30.176.089,85		
Divida Ativa de Impostos		3.165.860,19	1.781.510,01		
receita orcamentaria		3.165.860,19	1.781.510,01		
Juros e Multas de Impostos e de Divida Ativa de Impostos		801.143,08	422.692,96		
receita orcamentaria		801.143,08	422.692,96		
Atualizacao Monetaria		0,00	0,00		
Transferencias		222.399.416,75	118.768.920,25		
Federais		56.146.575,86	30.600.008,36		
Estaduais		166.252.840,89	88.168.911,89		
TOTAL		279.183.656,95	151.149.213,07		
VALOR MINIMO A APLICAR ( 15 % )		41.877.548,54	22.672.381,96		
APURACAO DO PERCENTUAL APLICADO NA SAUDE	DOTACAO ATUALIZADA PARA O EXERCICIO	EMPENHADA ATE O PERIODO	LIQUIDADADA ATE O PERIODO	PAGA ATE O PERIODO	
TOTAL DAS DESPESAS COM RECURSOS PROPRIOS	78.690.799,02	58.514.455,93	33.503.256,57	33.339.153,56	
administracao geral	46.798.499,86	30.522.593,06	19.891.064,11	19.856.049,81	
atencao basica	6.144.799,63	4.627.167,25	1.911.071,38	1.880.995,72	
assistencia hospitalar e ambulatorial	24.368.499,73	22.719.869,76	11.182.573,25	11.085.487,08	
suporte profilatico e terapeutico	1.102.999,93	636.436,11	518.455,91	516.529,03	
vigilancia sanitaria	261.999,97	3.626,37	0,00	0,00	
vigilancia epidemiologica	13.999,90	4.763,38	91,92	91,92	
DEDUCOES					
( - ) Despesas c/ Aposentados ( 3.1.90.01.00 )					
( - ) Despesas c/ Pensoes ( 3.1.90.03.00 )					
TOTAL DAS DEDUCOES		0,00	0,00	0,00	
DESPESAS LIQUIDAS DA SAUDE	78.690.799,02	58.514.455,93	33.503.256,57	33.339.153,56	
PERCENTUAL DE APLICACAO	28,18	38,71	22,16	22,05	

CONAM-SAUDE5-2024

## NOTA:

Demonstrativo gerado com base nos dados da entidade PREFEITURA MUNICIPAL  
Deve ser utilizado apenas para conferencia e acompanhamento. Nao deve ser utilizado para publicacao.



CN-SIFPM	MUNICIPIO DE CABREUVA RELATORIO RESUMIDO DA EXECUCAO ORCAMENTARIA DEMONSTRATIVO DAS RECEITAS E DESPESAS COM ACOES E SERVICOS PUBLICOS DE SAUDE ORCAMENTOS FISCAL E DA SEGURIDADE SOCIAL PREFEITURA MUNICIPAL Periodo de Referencia: JANEIRO a JUNHO 2024	CONAM
RREO - Anexo 12 (LC 141/2012,art.35)		R\$ 1,00

RECEITAS RESULTANTES DE IMPOSTOS E TRANSFERENCIAS CONSTITUCIONAIS E LEGAIS	PREVISAO INICIAL	PREVISAO ATUALIZADA (a)	RECEITAS REALIZADAS	
			Ate o Bimestre (b)	% (b/a) x 100
RECEITAS DE IMPOSTOS (I)	52.169.000,00	56.784.240,20	32.380.292,82	57,02
Receita Resultante do Imposto Predial e Territorial Urbano - IPTU	12.449.800,00	12.828.419,84	8.284.072,72	64,57
Receita Resultante do Imposto sobre Transmissao de Bens Intervivos - ITBI	6.244.000,00	6.005.058,48	2.883.058,40	48,01
Receita Resultante do Imposto sobre Servicos de Qualquer Natureza - ISS	25.425.200,00	27.757.255,25	15.044.655,09	54,20
Receita Resultante do Imposto sobre a Renda e Proventos de Qualquer Natureza Retido na Fonte-IRRF	8.050.000,00	10.193.506,63	6.168.506,61	60,51
RECEITA DE TRANSFERENCIAS CONSTITUCIONAIS E LEGAIS (II)	213.419.135,00	223.008.516,14	118.768.920,25	53,25
Cota-Parte FPM	51.000.000,00	56.108.406,99	30.589.302,49	54,51
Cota-Parte ITR	93.135,00	64.445,74	10.705,87	16,61
Cota-Parte IPVA	13.500.000,00	13.987.268,97	10.678.739,07	76,34
Cota-Parte ICMS	148.000.000,00	151.900.996,14	76.955.774,54	50,66
Cota-Parte IPI-Exportacao	825.000,00	946.898,28	534.398,28	56,43
Outras Transferencias ou Compensacoes Financeiras Provenientes de Impostos Transf.Constitucionais	1.000,00	500,02	0,00	0,00
<b>TOTAL DAS RECEITAS RESULTANTES DE IMPOSTOS E TRANSFERENCIAS CONSTITUCIONAIS E LEGAIS - (III) = (I) + (II)</b>	<b>265.588.135,00</b>	<b>279.792.756,34</b>	<b>151.149.213,07</b>	<b>54,02</b>

DESPESAS COM ACOES E SERVICOS PUBLICOS DE SAUDE (ASPS) POR SUBFUNCAO E CATEGORIA ECONOMICA	DOTACAO INICIAL	DOTACAO ATUALIZADA (c)	DESPESAS EMPENHADAS		DESPESAS LIQUIDADAS		DESPESAS PAGAS		INSCRITAS EM RESTOS A PAGAR NAO PROCESSADOS(g)
			Ate o Bimestre (d)	% (d/c)x100	Ate o Bimestre (e)	% (e/c)x100	Ate o Bimestre (f)	% (f/c)x100	
ATENCAO BASICA (IV)	*	*	4.627.167,25		1.911.071,38		1.880.995,72		
Despesas Correntes	*	*	4.604.742,61		1.911.071,38		1.880.995,72		
Despesas de Capital	*	*	22.424,64		0,00		0,00		
ASSISTENCIA HOSPITALAR E AMBULATORIAL (V)	*	*	22.719.869,76		11.182.573,25		11.085.487,08		
Despesas Correntes	*	*	22.719.869,76		11.182.573,25		11.085.487,08		
Despesas de Capital	*	*	0,00		0,00		0,00		
SUPORTE PROFILATICO E TERAPEUTICO (VI)	*	*	636.436,11		518.455,91		516.529,03		
Despesas Correntes	*	*	636.436,11		518.455,91		516.529,03		
Despesas de Capital	*	*	0,00		0,00		0,00		
VIGILANCIA SANITARIA (VII)	*	*	3.626,37		0,00		0,00		
Despesas Correntes	*	*	3.626,37		0,00		0,00		
Despesas de Capital	*	*	0,00		0,00		0,00		
VIGILANCIA EPIDEMIOLOGICA (VIII)	*	*	4.763,38		91,92		91,92		
Despesas Correntes	*	*	4.763,38		91,92		91,92		
Despesas de Capital	*	*	0,00		0,00		0,00		
ALIMENTACAO E NUTRICAO (IX)	*	*	0,00		0,00		0,00		
Despesas Correntes	*	*	0,00		0,00		0,00		
Despesas de Capital	*	*	0,00		0,00		0,00		
OUTRAS SUBFUNCOES (X)	*	*	30.522.593,06		19.891.064,11		19.856.049,81		
Despesas Correntes	*	*	30.522.593,06		19.891.064,11		19.856.049,81		
Despesas de Capital	*	*	0,00		0,00		0,00		
<b>TOTAL (XI) = (IV + V + VI + VII + VIII + IX + X)</b>			<b>58.514.455,93</b>		<b>33.503.256,57</b>		<b>33.339.153,56</b>		





CN-SIFPM	MUNICÍPIO DE CABREÚVA RELATORIO RESUMIDO DA EXECUCAO ORCAMENTARIA DEMONSTRATIVO DAS RECEITAS E DESPESAS COM ACOES E SERVICOS PUBLICOS DE SAUDE ORCAMENTOS FISCAL E DA SEGURIDADE SOCIAL PREFEITURA MUNICIPAL Periodo de Referencia: JANEIRO a JUNHO 2024	CONAM
RREO - Anexo 12 (LC 141/2012,art.35)		R\$ 1,00

APURACAO DO CUMPRIMENTO DO LIMITE MINIMO PARA APLICACAO EM ASPS	DESPESAS EMPENHADAS (d)	DESPESAS LIQUIDADAS (e)	DESPESAS PAGAS (f)
Total das Despesas com ASPS (XII) = (XI) (-) Restos a Pagar Nao Processados Inscritos Indevidamente no Exercicio sem Disponibilidade Financeira (XIII) (-) Despesas Custeadas com Recursos Vinculados a Parcela do Percentual Minimo que nao foi Aplicada em ASPS em Exerc.Anteriores(XIV) (-) Despesas Custeadas com Disponibilidade de Caixa Vinculada aos Restos a Pagar Cancelados (XV)	58.514.455,93	33.503.256,57	33.339.153,56
(=) VALOR APLICADO EM ASPS (XVI) = (XII - XIII - XIV - XV)	58.514.455,93	33.503.256,57	33.339.153,56
Despesa Minima a ser Aplicada em ASPS (XVII) = (III) x 15% (LC 141/2012)			22.672.381,96
Despesa Minima a ser Aplicada em ASPS (XVII) = (III) x % (Lei Organica Municipal)			
Diferenca entre o Valor Aplicado e a Despesa Minima a ser Aplicada (XVIII) = (XVI (d ou e) - XVII)			10.830.874,61
Limite nao Cumprido (XIX) = (XVIII) (Quando valor for inferior a zero)			
PERCENTUAL DA RECEITA DE IMPOSTOS E TRANSFERENCIAS CONSTITUCIONAIS E LEGAIS APLICADO EM ASPS (XVI / III)*100 (minimo de 15% conforme LC N. 141/2012 ou % da Lei Organica Municipal)			22,16

CONTROLE DO VALOR REFERENTE AO PERCENTUAL MINIMO NAO CUMPRIDO EM EXERCICIOS ANTERIORES PARA FINS DE APLICACAO DOS RECURSOS VINCULADOS CONFORME ARTIGOS 25 E 26 DA LC 141/2012	LIMITE NAO CUMPRIDO				
	SALDO INICIAL (no exercicio atual) (h)	DESPESAS CUSTEADAS NO EXERCICIO DE REFERENCIA			SALDO FINAL (nao aplicado) l (l)=(h - (i ou j))
		DESPESAS EMPENHADAS (i)	DESPESAS LIQUIDADAS (j)	DESPESAS PAGAS (k)	
Diferenca de limite nao cumprido em 2024 (saldo final = XIXd) Diferenca de limite nao cumprido em 2023 (saldo inicial igual ao saldo final do demonstrativo do exercicio anterior) Diferenca de limite nao cumprido em Exercicios Anteriores (saldo inicial igual ao saldo final do demonstrativo do exercicio anterior)					
TOTAL DA DIFERENCA DE LIMITE NAO CUMPRIDO EM EXERCICIOS ANTERIORES (XX)					



CN-SIFPM	MUNICIPIO DE CABREUVA RELATORIO RESUMIDO DA EXECUCAO ORCAMENTARIA DEMONSTRATIVO DAS RECEITAS E DESPESAS COM ACOES E SERVICOS PUBLICOS DE SAUDE ORCAMENTOS FISCAL E DA SEGURIDADE SOCIAL PREFEITURA MUNICIPAL Periodo de Referencia: JANEIRO a JUNHO 2024	CONAM
RREO - Anexo 12 (LC 141/2012,art.35)		R\$ 1,00

EXECUCAO DE RESTOS A PAGAR										
EXERCICIO DO EMPENHO 2	VALOR MINIMO PARA APLICACAO EM ASPS (m)	VALOR APLICADO EM ASPS NO EXERCICIO (n)	VALOR APLICADO ALEM DO LIMITE MINIMO (o)=(n - m)	TOTAL INSCRITO EM RP NO EXERCICIO (p)	RPNP INSCRITOS INDEVIDAMENTE NO EXERCICIO SEM DISPONIBILIDADE FINANCEIRA (q)=(XIIId)	VALOR INSCRITO EM RP CONSIDERADO NO LIMITE (r)=(p-(o + q))	TOTAL DE RP PAGOS (s)	TOTAL DE RP A PAGAR (t)=(p)-(s)-(u)	TOTAL DE RP CANCELADOS OU PRESCRITOS (u)	DIFERENCA ENTRE O VALOR APLICADO ALEM DO LIMITE E O TOTAL DE RP CANCELADOS (v)={(o + q)-u}
Empenhos de 2024	22.672.381,96	58.514.455,93	35.842.073,97	4.007.274,39			3.375.731,25	8.580,28	622.962,86	35.219.111,11
Empenhos de 2023	39.512.664,50	73.599.973,83	34.087.309,33	2.052.717,83			1.718.725,54	48.579,90	285.412,39	33.801.896,94
Empenhos de 2022	40.914.472,86	67.450.500,31	26.536.027,45	2.237.534,17			1.922.025,22	55.225,72	260.283,23	26.275.744,22
Empenhos de 2021	36.034.722,00	54.643.204,77	18.608.482,77	1.971.116,43			1.734.330,69	23.749,87	213.035,87	18.395.446,90
Empenhos de 2020 e anteriores	0,00	0,00	0,00	0,00			0,00	0,00	0,00	0,00
TOTAL DOS RESTOS A PAGAR CANCELADOS OU PRESCRITOS ATE O FINAL DO EXERCICIO ATUAL QUE AFETARAM O CUMPRIMENTO DO LIMITE (XXI) (soma dos saldos negativos da coluna "v")										
TOTAL DOS RESTOS A PAGAR CANCELADOS OU PRESCRITOS ATE O FINAL DO EXERCICIO ANTERIOR QUE AFETARAM O CUMPRIMENTO DO LIMITE (XXII) (valor informado no demonstrativo do exercicio anterior)										
TOTAL DOS RESTOS A PAGAR CANCELADOS OU PRESCRITOS NO EXERCICIO ATUAL QUE AFETARAM O CUMPRIMENTO DO LIMITE (XXIII) = (XXI - XXII) (Artigo 24 par.1o. e 2o. da LC 141/2012)										

CONTROLE DOS RESTOS A PAGAR CANCELADOS OU PRESCRITOS CONSIDERADOS PARA FINS DE APLICACAO DA DISPONIBILIDADE DE CAIXA CONFORME ARTIGO 24, PARAGRAFOS 1o. E 2o. DA LC 141/2012	RESTOS A PAGAR CANCELADOS OU PRESCRITOS				
	SALDO INICIAL (w)	DESPESAS CUSTEADAS NO EXERCICIO DE REFERENCIA			SALDO FINAL (Nao Aplicado) 1 (aa) = (w - (x ou y))
		EMPENHADAS (x)	LIQUIDADAS (y)	PAGAS (z)	
Restos a pagar cancelados ou prescritos em 2024 a serem compensados(XXIV)(saldo inicial = XXIII)					
Restos a pagar cancelados ou prescritos em 2023 a serem compensados(XXV) (saldo inicial igual ao saldo final do demonstrativo do exercicio anterior)					
Restos a pagar cancelados ou prescritos em exercicios anteriores a serem compensados(XXVI)(saldo inicial igual ao saldo final do demonstrativo do exercicio anterior)					
TOTAL DE RESTOS A PAGAR CANCELADOS OU PRESCRITOS A COMPENSAR (XXVII)					

RECEITAS ADICIONAIS PARA O FINANCIAMENTO DA SAUDE NAO COMPUTADAS NO CALCULO DO MINIMO	PREVISAO INICIAL	PREVISAO ATUALIZADA (c)	RECEITAS REALIZADAS	
			Ate o Bimestre (d)	% (d/c) x 100
RECEITAS DE TRANSFERENCIAS PARA A SAUDE (XXVIII)	6.900.174,00	11.183.522,97	7.733.435,73	69,15
Provenientes da Uniao	6.446.000,00	8.248.638,55	5.025.638,45	60,92
Provenientes dos Estados	239.174,00	2.735.854,87	2.616.267,77	95,62
Provenientes de Outros Municipios	215.000,00	199.029,55	91.529,51	45,98
RECEITAS DE OPERACOES DE CREDITO INTERNAS E EXTERNAS VINCULADAS A SAUDE (XXIX)	0,00	0,00	0,00	0,00
OUTRAS RECEITAS (XXX)	205.000,00	175.521,90	73.021,76	41,60
TOTAL DE RECEITAS ADICIONAIS PARA FINANCIAMENTO DA SAUDE (XXXI)=(XXVIII + XXIX + XXX)	7.105.174,00	11.359.044,87	7.806.457,49	68,72



CN-SIFPM	MUNICIPIO DE CABREUVA RELATORIO RESUMIDO DA EXECUCAO ORCAMENTARIA DEMONSTRATIVO DAS RECEITAS E DESPESAS COM ACOES E SERVICOS PUBLICOS DE SAUDE ORCAMENTOS FISCAL E DA SEGURIDADE SOCIAL PREFEITURA MUNICIPAL Periodo de Referencia: JANEIRO a JUNHO 2024	CONAM
RREO - Anexo 12 (LC 141/2012,art.35)		R\$ 1,00

DESPESAS COM SAUDE NAO COMPUTADAS NO CALCULO DO MINIMO									
DESPESAS COM SAUDE POR SUBFUNCIONES E CATEGORIA ECONOMICA NAO COMPUTADAS NO CALCULO DO MINIMO	DOTACAO INICIAL	DOTACAO ATUALIZADA (c)	DESPESAS EMPENHADAS		DESPESAS LIQUIDADAS		DESPESAS PAGAS		INSCRITAS EM RESTOS A PAGAR NAO PROCESSADOS(g)
			Ate o Bimestre (d)	% (d/c)x100	Ate o Bimestre (e)	% (e/c)x100	Ate o Bimestre (f)	% (f/c)x100	
ATENCAO BASICA (XXXII)	*	*	7.448.140,49		3.109.768,80		3.001.647,00		
Despesas Correntes	*	*	6.614.446,72		2.784.347,47		2.676.225,67		
Despesas de Capital	*	*	833.693,77		325.421,33		325.421,33		
ASSISTENCIA HOSPITALAR E AMBULATORIAL (XXXIII)	*	*	24.529.458,50		6.784.005,61		6.482.300,85		
Despesas Correntes	*	*	9.183.231,52		3.146.535,81		2.844.831,05		
Despesas de Capital	*	*	15.346.226,98		3.637.469,80		3.637.469,80		
SUPORTE PROFILATICO E TERAPEUTICO (XXXIV)	*	*	163.019,09		123.179,53		115.724,53		
Despesas Correntes	*	*	163.019,09		123.179,53		115.724,53		
Despesas de Capital	*	*	0,00		0,00		0,00		
VIGILANCIA SANITARIA (XXXV)	*	*	128.875,55		67.805,33		67.805,33		
Despesas Correntes	*	*	128.875,55		67.805,33		67.805,33		
Despesas de Capital	*	*	0,00		0,00		0,00		
VIGILANCIA EPIDEMIOLOGICA (XXXVI)	*	*	72.474,85		50.457,53		50.457,53		
Despesas Correntes	*	*	72.474,85		50.457,53		50.457,53		
Despesas de Capital	*	*	0,00		0,00		0,00		
ALIMENTACAO E NUTRICAO (XXXVII)	*	*	0,00		0,00		0,00		
Despesas Correntes	*	*	0,00		0,00		0,00		
Despesas de Capital	*	*	0,00		0,00		0,00		
OUTRAS SUBFUNCIONES (XXXVIII)	*	*	7.432.374,70		3.601.938,21		3.592.897,89		
Despesas Correntes	*	*	2.986.148,16		1.481.228,19		1.472.187,87		
Despesas de Capital	*	*	4.446.226,54		2.120.710,02		2.120.710,02		
TOTAL DAS DESPESAS NAO COMPUTADAS NO CALCULO DO MINIMO (XXXIX) = (XXXII + XXXIII + XXXIV + XXXV + XXXVI + XXXVII + XXXVIII)			39.774.343,18		13.737.155,01		13.310.833,13		

DESPESAS TOTAIS COM SAUDE	DOTACAO INICIAL	DOTACAO ATUALIZADA (c)	DESPESAS EMPENHADAS		DESPESAS LIQUIDADAS		DESPESAS PAGAS		INSCRITAS EM RESTOS A PAGAR NAO PROCESSADOS(g)
			Ate o Bimestre (d)	% (d/c)x100	Ate o Bimestre (e)	% (e/c)x100	Ate o Bimestre (f)	% (f/c)x100	
ATENCAO BASICA (XL) = (IV + XXXII)	*	*	12.075.307,74		5.020.840,18		4.882.642,72		
ASSISTENCIA HOSPITALAR E AMBULATORIAL (XLI) = (V + XXXIII)	*	*	47.249.328,26		17.966.578,86		17.567.787,93		
SUPORTE PROFILATICO E TERAPEUTICO (XLII) = (VI + XXXIV)	*	*	799.455,20		641.635,44		632.253,56		
VIGILANCIA SANITARIA (XLIII) = (VII + XXXV)	*	*	132.501,92		67.805,33		67.805,33		
VIGILANCIA EPIDEMIOLOGICA (XLIV) = (VIII + XXXVI)	*	*	77.238,23		50.549,45		50.549,45		
ALIMENTACAO E NUTRICAO (XLV) = (XIX + XXXVII)	*	*	0,00		0,00		0,00		
OUTRAS SUBFUNCIONES (XLVI) = (X + XXXVIII)	*	*	37.954.967,76		23.493.002,32		23.448.947,70		
TOTAL DAS DESPESAS COM SAUDE (XLVII) = (XI + XXXIX)			98.288.799,11		47.240.411,58		46.649.986,69		

CONAM-RRE012-2024

NOTAS :

(\*) Valores nao informados considerando que na Lei Orcamentaria, a discriminacao da despesa, quanto a sua natureza, foi elaborada por categoria economica, grupo de natureza de despesa e modalidade de aplicacao, nos termos do artigo 6o. da Portaria Interministerial STN/SOF No. 163/2001 e alteracoes posteriores.



CN-SIFPM		Prefeitura Municipal de Cabreúva										CONAM				
23/07/2024		JANEIRO A JUNHO/2024										Página 1				
FUNCAO		FONTES DE RECURSO	CODIGOS DE APLICACAO	CLASSIFICACAO ECONOMICA	DOTACAO INICIAL	DOTACAO ATUALIZADA	DESPESA EMPENHADA ATE O QUADRIMESTRE	DESPESA LIQUIDADADA ATE O QUADRIMESTRE	DESPESA PAGA ATE O QUADRIMESTRE							
FUNCAO: 10 - SAUDE / SUBFUNCOES TÍPICAS DE SAUDE																
10	SAUDE											39.232.974,00	75.606.777,78	58.061.494,35	22.725.005,39	22.368.556,23
	301 - ATENCAO BASICA											10.177.120,00	20.860.460,52	12.075.307,74	5.020.840,18	4.882.642,72
	01 - TESOURO											6.544.800,00	6.144.799,63	4.627.167,25	1.911.071,38	1.880.995,72
			3100000	- SAUDE - GERAL	6.544.800,00	6.144.799,63	4.627.167,25	1.911.071,38	1.880.995,72							
10	301	01	3100000	3.1.90.00.00 - APLICACOES DIRETAS	479.000,00	478.999,99	0,00	0,00	0,00							
10	301	01	3100000	3.1.90.13.01 - FGTS	0,00	0,00	99.881,86	31.667,14	31.667,14							
10	301	01	3100000	3.1.90.13.02 - CONTRIBUICOES PREVIDENCIARIAS - INSS	0,00	0,00	246.145,12	49.352,82	49.352,82							
10	301	01	3100000	3.1.90.91.99 - OUTRAS SENTENCAS JUDICIAIS	0,00	0,00	25.744,52	25.744,52	25.744,52							
10	301	01	3100000	3.3.67.00.00 - EXECUCAO CONTRATO PARCERIA PUBLICO-PRIVADA - PPP	2.548.800,00	2.548.800,00	0,00	0,00	0,00							
10	301	01	3100000	3.3.67.83.00 - CONTR PPP EXCETO SUBV ECONO, APORTE E FND GARANTID	0,00	0,00	2.469.915,71	996.160,67	996.160,67							
10	301	01	3100000	3.3.90.00.00 - APLICACOES DIRETAS	3.461.000,00	2.781.499,79	0,00	0,00	0,00							
10	301	01	3100000	3.3.90.30.23 - UNIFORMES, TECIDOS E AVIAMENTOS	0,00	0,00	65.895,93	0,00	0,00							
10	301	01	3100000	3.3.90.30.36 - MATERIAL HOSPITALAR	0,00	0,00	40.878,26	38.106,50	38.106,50							
10	301	01	3100000	3.3.90.30.39 - MATERIAL PARA MANUTENCAO DE VEICULOS	0,00	0,00	133.918,98	66.839,84	66.839,84							
10	301	01	3100000	3.3.90.39.10 - LOCACAO DE IMOVEIS	0,00	0,00	3.800,00	1.900,00	1.900,00							
10	301	01	3100000	3.3.90.39.12 - LOCACAO DE MAQUINAS E EQUIPAMENTOS	0,00	0,00	169.722,13	57.843,52	57.843,52							
10	301	01	3100000	3.3.90.39.14 - LOCACAO BENS MOVEIS-OUTRAS NATUREZAS E INTANGIVEIS	0,00	0,00	32.285,47	12.546,80	12.546,80							
10	301	01	3100000	3.3.90.39.17 - MANUTENCAO E CONSERVACAO - MAQUINAS E EQUIPAMENTOS	0,00	0,00	9.648,00	4.020,00	4.020,00							
10	301	01	3100000	3.3.90.39.19 - MANUTENCAO E CONSERVACAO DE VEICULOS	0,00	0,00	47.498,18	28.683,18	28.683,18							
10	301	01	3100000	3.3.90.39.20 - MANUTENCAO E CONSERVACAO BENS MOVEIS - OUTRA NATUREZAS	0,00	0,00	43.492,00	0,00	0,00							
10	301	01	3100000	3.3.90.39.43 - SERVICOS DE ENERGIA ELETRICA	0,00	0,00	180.000,00	120.543,22	104.961,58							
10	301	01	3100000	3.3.90.39.44 - SERVICOS DE AGUA E ESGOTO	0,00	0,00	0,00	0,00	0,00							
10	301	01	3100000	3.3.90.39.47 - SERVICOS DE COMUNICACAO EM GERAL	0,00	0,00	6.176,59	6.176,59	6.176,59							
10	301	01	3100000	3.3.90.39.50 - SERVICOS MEDICO-HOSPITALAR, ODONTO E LABORATORIAIS	0,00	0,00	210.200,00	99.652,00	99.652,00							
10	301	01	3100000	3.3.90.39.69 - SEGUROS EM GERAL	0,00	0,00	91.167,60	53.163,77	53.163,77							
10	301	01	3100000	3.3.90.39.78 - LIMPEZA E CONSERVACAO	0,00	0,00	1.956,98	1.956,98	1.956,98							
10	301	01	3100000	3.3.90.39.99 - OUTROS SERVICOS DE TERCEIROS - PESSOA JURIDICA	0,00	0,00	186.773,42	70.170,41	69.618,89							
10	301	01	3100000	3.3.90.40.16 - LOCACAO DE SOFTWARE	0,00	0,00	167.177,67	62.494,17	62.494,17							
10	301	01	3100000	3.3.90.46.01 - INDENIZACAO AUXILIO ALIMENTACAO	0,00	0,00	68.681,00	32.327,90	32.327,90							
10	301	01	3100000	3.3.90.48.99 - DEMAIS AUXILIOS FINANCEIROS A PESSOAS FISICAS	0,00	0,00	303.783,19	141.078,85	137.778,85							
10	301	01	3100000	4.4.90.00.00 - APLICACOES DIRETAS	56.000,00	335.499,85	0,00	0,00	0,00							
10	301	01	3100000	4.4.90.30.00 - MATERIAL DE CONSUMO	0,00	0,00	22.424,64	0,00	0,00							
	02 - TRANSFERENCIAS E CONVENIOS ESTADUAIS - VINCULADOS											203.520,00	539.127,49	76.126,90	23.966,70	13.840,00
			3010037	- PISO ATENCAO BASICA - ESTADO	203.520,00	0,00	0,00	0,00	0,00							
10	301	02	3010037	3.3.90.00.00 - APLICACOES DIRETAS	203.520,00	0,00	0,00	0,00	0,00							
			3010066	- CONSTRUCAO UBS VALE VERDE	0,00	335.607,49	0,00	0,00	0,00							
10	301	02	3010066	4.4.90.00.00 - APLICACOES DIRETAS	0,00	335.607,49	0,00	0,00	0,00							
			3010076	- IGM SUS PAULISTA (E) SAUDE	0,00	126.825,00	0,00	0,00	0,00							



CN-SIFPM										CONAM
Prefeitura Municipal de Cabreúva										
DESPESAS COM SAUDE										
DESPESAS ORCAMENTARIAS COM RECURSOS PROPRIOS E VINCULADOS DO EXERCICIO E DE EXERCICIO ANTERIORES										
PREFEITURA MUNICIPAL										
23/07/2024										Pagina 2
JANEIRO A JUNHO/2024										
FUNCAO	SUBFUNCAO	FONTE DE RECURSO	CODIGO DE APLICACAO	CLASSIFICACAO ECONOMICA	DOTACAO INICIAL	DOTACAO ATUALIZADA	DESPESA EMPENHADA ATE O QUADRIMESTRE	DESPESA LIQUIDADADA ATE O QUADRIMESTRE	DESPESA PAGA ATE O QUADRIMESTRE	
10	301	02	3010076	3.3.90.00.00 - APLICACOES DIRETAS	0,00	126.825,00	0,00	0,00	0,00	
			3010078	- MANEJO CLINICO DENGUE (E)	0,00	76.695,00	76.126,90	23.966,70	13.840,00	
10	301	02	3010078	3.3.90.00.00 - APLICACOES DIRETAS	0,00	76.695,00	0,00	0,00	0,00	
10	301	02	3010078	3.3.90.30.09 - MATERIAL FARMACOLOGICO	0,00	0,00	65.908,90	16.663,70	7.577,00	
10	301	02	3010078	3.3.90.30.36 - MATERIAL HOSPITALAR	0,00	0,00	10.218,00	7.303,00	6.263,00	
		05		- TRANSFERENCIAS E CONVENIOS FEDERAIS - VINCULADOS	3.428.800,00	3.459.610,01	1.649.474,70	1.352.191,24	1.352.191,24	
			1400000	- ROYALTIES DA EXPLORACAO DO PETROLEO E GAS NATURAL	40.000,00	40.000,00	0,00	0,00	0,00	
10	301	05	1400000	3.3.90.00.00 - APLICACOES DIRETAS	40.000,00	40.000,00	0,00	0,00	0,00	
			3010011	- INCENTIVO FINANCEIRO DA APS - DESEMPENHO	250.000,00	250.000,00	0,00	0,00	0,00	
10	301	05	3010011	3.3.90.00.00 - APLICACOES DIRETAS	250.000,00	250.000,00	0,00	0,00	0,00	
			3010019	- CEO - CUSTEIO	133.800,00	133.800,00	3.800,00	3.800,00	3.800,00	
10	301	05	3010019	3.3.90.00.00 - APLICACOES DIRETAS	133.800,00	133.800,00	0,00	0,00	0,00	
10	301	05	3010019	3.3.90.39.10 - LOCACAO DE IMOVEIS	0,00	0,00	3.800,00	3.800,00	3.800,00	
			3010021	- INCENTIVO FINANCEIRO DA APS - CAPITACAO PONDERADA	2.000.000,00	2.000.000,00	1.088.310,88	863.383,82	863.383,82	
10	301	05	3010021	3.3.90.00.00 - APLICACOES DIRETAS	2.000.000,00	2.000.000,00	0,00	0,00	0,00	
10	301	05	3010021	3.3.90.30.01 - COMBUSTIVEIS E LUBRIFICANTES AUTOMOTIVOS	0,00	0,00	300.000,00	300.000,00	300.000,00	
10	301	05	3010021	3.3.90.30.04 - GAS ENGARRAFADO	0,00	0,00	120.173,63	27.795,87	27.795,87	
10	301	05	3010021	3.3.90.39.10 - LOCACAO DE IMOVEIS	0,00	0,00	3.800,00	3.248,00	3.248,00	
10	301	05	3010021	3.3.90.39.20 - MANUTENCAO E CONSERV BENS MOVEIS - OUTRA NATUREZAS	0,00	0,00	43.492,00	42.570,00	42.570,00	
10	301	05	3010021	3.3.90.39.50 - SERVICO MEDICO-HOSPITALAR, ODONTO E LABORATORIAIS	0,00	0,00	360.827,39	360.827,39	360.827,39	
10	301	05	3010021	3.3.90.39.69 - SEGUROS EM GERAL	0,00	0,00	10.017,86	0,00	0,00	
10	301	05	3010021	3.3.90.40.16 - LOCACAO DE SOFTWARE	0,00	0,00	250.000,00	128.942,56	128.942,56	
			3010022	- PROGRAMA DE INFORMATIZACAO DA APS	150.000,00	150.000,00	88.327,68	15.971,28	15.971,28	
10	301	05	3010022	3.3.90.00.00 - APLICACOES DIRETAS	150.000,00	150.000,00	0,00	0,00	0,00	
10	301	05	3010022	3.3.90.40.16 - LOCACAO DE SOFTWARE	0,00	0,00	88.327,68	15.971,28	15.971,28	
			3010079	- ESTRUTURACAO SAUDE BUCAL (F) APS	0,00	30.810,00	0,00	0,00	0,00	
10	301	05	3010079	4.4.90.00.00 - APLICACOES DIRETAS	0,00	30.810,00	0,00	0,00	0,00	
			3020009	- INCREMENTO TEMPORARIO -MAC-PORTARIA 1464_2021	0,00	0,01	0,00	0,00	0,00	
10	301	05	3020009	4.4.90.00.00 - APLICACOES DIRETAS	0,00	0,01	0,00	0,00	0,00	
			3130000	- TR. GOV. FED. VENC. AG. COM. SAUDE/COMB. ENDEMIAS	855.000,00	855.000,00	469.036,14	469.036,14	469.036,14	
10	301	05	3130000	3.1.90.00.00 - APLICACOES DIRETAS	855.000,00	855.000,00	0,00	0,00	0,00	
10	301	05	3130000	3.1.90.11.01 - VENCIMENTOS E SALARIOS	0,00	0,00	340.511,19	340.511,19	340.511,19	
10	301	05	3130000	3.1.90.11.10 - ADICIONAL DE INSALUBRIDADE	0,00	0,00	35.232,39	35.232,39	35.232,39	
10	301	05	3130000	3.1.90.11.31 - GRATIFICACOES POR EXERCICIO DE CARGO	0,00	0,00	4.669,35	4.669,35	4.669,35	
10	301	05	3130000	3.1.90.11.43 - 13 SALARIO	0,00	0,00	20.222,05	20.222,05	20.222,05	
10	301	05	3130000	3.1.90.11.44 - FERIAS - ABONO PECUNIARIO	0,00	0,00	4.989,58	4.989,58	4.989,58	
10	301	05	3130000	3.1.90.11.45 - FERIAS - ABONO CONSTITUCIONAL	0,00	0,00	56.864,28	56.864,28	56.864,28	



CN-SIFPM		Prefeitura Municipal de Cabreúva								CONAM
FUNCAO		FONTES DE RECURSO	CODIGOS DE APLICACAO	CLASSIFICACAO ECONOMICA	DOTACAO INICIAL	DOTACAO ATUALIZADA	DESPESA EMPENHADA ATE O QUADRIMESTRE	DESPESA LIQUIDADADA ATE O QUADRIMESTRE	DESPESA PAGA ATE O QUADRIMESTRE	
10	301	05	3130000	3.1.90.16.99 - OUTRAS DESPESAS VARIÁVEIS - PESSOAL CIVIL	0,00	0,00	2.006,66	2.006,66	2.006,66	
10	301	05	3130000	3.1.90.94.01 - INDENIZACOES E RESTIT TRABALHISTAS-ATIVO - P CIVIL	0,00	0,00	4.540,64	4.540,64	4.540,64	
		91	- TESOURO		0,00	343.936,32	343.936,30	53.454,61	53.454,61	
			3100000	- SAUDE - GERAL	0,00	343.936,32	343.936,30	53.454,61	53.454,61	
10	301	91	3100000	4.4.90.00.00 - APLICACOES DIRETAS	0,00	343.936,32	0,00	0,00	0,00	
10	301	91	3100000	4.4.90.51.99 - OUTRAS OBRAS E INSTALACOES	0,00	0,00	343.936,30	53.454,61	53.454,61	
		92	- TRANSFERENCIAS E CONVENIOS ESTADUAIS - VINCULADOS		0,00	2.375.789,74	777.026,81	454.677,75	454.677,75	
			3010003	- REFORMA POLICLINICA WILSON FEDERSONI (E)	0,00	350.075,78	337.364,94	221.468,33	221.468,33	
10	301	92	3010003	4.4.90.00.00 - APLICACOES DIRETAS	0,00	350.075,78	0,00	0,00	0,00	
10	301	92	3010003	4.4.90.51.99 - OUTRAS OBRAS E INSTALACOES	0,00	0,00	337.364,94	221.468,33	221.468,33	
		92	3010037	- PISO ATENCAO BASICA - ESTADO	0,00	170.851,23	167.538,96	151.370,28	151.370,28	
10	301	92	3010037	3.3.90.00.00 - APLICACOES DIRETAS	0,00	170.851,23	0,00	0,00	0,00	
10	301	92	3010037	3.3.90.30.09 - MATERIAL FARMACOLOGICO	0,00	0,00	79.614,66	75.639,98	75.639,98	
10	301	92	3010037	3.3.90.30.36 - MATERIAL HOSPITALAR	0,00	0,00	87.924,30	75.730,30	75.730,30	
		92	3010060	- CUSTEIO RESOLUCAO SS 86_2021 - DEP. MARCIO DA FARM	0,00	28.076,65	8.240,00	0,00	0,00	
10	301	92	3010060	3.3.90.00.00 - APLICACOES DIRETAS	0,00	28.076,65	0,00	0,00	0,00	
10	301	92	3010060	3.3.90.39.19 - MANUTENCAO E CONSERVACAO DE VEICULOS	0,00	0,00	8.240,00	0,00	0,00	
		92	3010061	- CUSTEIO RESOLUCAO SS 86_2021 - DEP. JORGE WILSON	0,00	3.633,96	3.520,00	3.200,00	3.200,00	
10	301	92	3010061	3.3.90.00.00 - APLICACOES DIRETAS	0,00	3.633,96	0,00	0,00	0,00	
10	301	92	3010061	3.3.90.39.19 - MANUTENCAO E CONSERVACAO DE VEICULOS	0,00	0,00	3.520,00	3.200,00	3.200,00	
		92	3010062	- CUSTEIO RESOLUCAO SS 86_2021 - DEP. ADALBERTO FREI	0,00	5.604,01	4.313,00	3.888,00	3.888,00	
10	301	92	3010062	3.3.90.00.00 - APLICACOES DIRETAS	0,00	5.604,01	0,00	0,00	0,00	
10	301	92	3010062	3.3.90.39.19 - MANUTENCAO E CONSERVACAO DE VEICULOS	0,00	0,00	3.888,00	3.888,00	3.888,00	
10	301	92	3010062	3.3.90.39.63 - SERVICOS GRAFICOS E EDITORIAIS	0,00	0,00	425,00	0,00	0,00	
		92	3010066	- CONSTRUCAO UBS VALE VERDE	0,00	152.392,53	152.392,53	50.498,39	50.498,39	
10	301	92	3010066	4.4.90.00.00 - APLICACOES DIRETAS	0,00	152.392,53	0,00	0,00	0,00	
10	301	92	3010066	4.4.90.51.99 - OUTRAS OBRAS E INSTALACOES	0,00	0,00	152.392,53	50.498,39	50.498,39	
		92	3010072	- EMENDA 2022.051.39768_RES_SS_154_22 E	0,00	6.134,90	6.134,90	6.134,90	6.134,90	
10	301	92	3010072	3.3.90.00.00 - APLICACOES DIRETAS	0,00	6.134,90	0,00	0,00	0,00	
10	301	92	3010072	3.3.90.30.01 - COMBUSTIVEIS E LUBRIFICANTES AUTOMOTIVOS	0,00	0,00	6.134,90	6.134,90	6.134,90	
		92	3010073	- RESOLUCAO SS 177 202213039549 (E)	0,00	1.500.000,01	0,00	0,00	0,00	
10	301	92	3010073	3.3.90.00.00 - APLICACOES DIRETAS	0,00	1.500.000,01	0,00	0,00	0,00	
		92	3080006	- SITUACOES EMERGENCIAIS DE RISCO EPIDEMIOLOGICO -RE	0,00	97.522,46	97.522,48	18.117,85	18.117,85	
10	301	92	3080006	3.3.90.00.00 - APLICACOES DIRETAS	0,00	97.522,46	0,00	0,00	0,00	
10	301	92	3080006	3.3.90.30.01 - COMBUSTIVEIS E LUBRIFICANTES AUTOMOTIVOS	0,00	0,00	18.117,85	18.117,85	18.117,85	



CN-SIFPM		Prefeitura Municipal de Cabreúva								CONAM
23/07/2024		JANEIRO A JUNHO/2024								Página 4
FUNCAO	SUBFUNCAO	FONTE DE RECURSO	CODIGO DE APLICACAO	CLASSIFICACAO ECONOMICA	DOTACAO INICIAL	DOTACAO ATUALIZADA	DESPESA EMPENHADA ATE O QUADRIMESTRE	DESPESA LIQUIDADADA ATE O QUADRIMESTRE	DESPESA PAGA ATE O QUADRIMESTRE	
10	301	92	3080006	3.3.90.30.04 - GAS ENGARRAFADO	0,00	0,00	79.404,63	0,00	0,00	
			3080007	RESOLUCAO SS 50/2022 - ESTADO SAUDE	0,00	48.978,15	0,00	0,00	0,00	
10	301	92	3080007	3.3.90.00.00 - APLICACOES DIRETAS	0,00	0,01	0,00	0,00	0,00	
10	301	92	3080007	4.4.90.00.00 - APLICACOES DIRETAS	0,00	48.978,14	0,00	0,00	0,00	
			3080010	RESOLUCAO SS 66/2022 - STA CASA - ESTADO	0,00	12.520,06	0,00	0,00	0,00	
10	301	92	3080010	3.3.90.00.00 - APLICACOES DIRETAS	0,00	0,01	0,00	0,00	0,00	
10	301	92	3080010	4.4.90.00.00 - APLICACOES DIRETAS	0,00	12.520,05	0,00	0,00	0,00	
		95		TRANSFERENCIAS E CONVENIOS FEDERAIS - VINCULADOS	0,00	7.997.197,33	4.601.575,78	1.225.478,50	1.127.483,40	
			3010002	AQ. EQUIP. F/ E-SUS - DEPUTADO HERCULANO	0,00	20.490,79	0,00	0,00	0,00	
10	301	95	3010002	4.4.90.00.00 - APLICACOES DIRETAS	0,00	20.490,79	0,00	0,00	0,00	
			3010007	INCREMENTO TEMPORARIO ATENCAO BASICA	0,00	5.559.448,69	3.779.603,88	759.343,03	680.987,53	
10	301	95	3010007	3.3.90.00.00 - APLICACOES DIRETAS	0,00	5.559.448,68	0,00	0,00	0,00	
10	301	95	3010007	3.3.90.30.01 - COMBUSTIVEIS E LUBRIFICANTES AUTOMOTIVOS	0,00	0,00	571.916,59	138.531,41	138.531,41	
10	301	95	3010007	3.3.90.30.39 - MATERIAL PARA MANUTENCAO DE VEICULOS	0,00	0,00	9.513,90	0,00	0,00	
10	301	95	3010007	3.3.90.39.16 - MANUTENCAO E CONSERVACAO DE BENS IMOVEIS	0,00	0,00	1.887.953,94	542.216,12	542.216,12	
10	301	95	3010007	3.3.90.39.19 - MANUTENCAO E CONSERVACAO DE VEICULOS	0,00	0,00	7.072,00	240,00	240,00	
10	301	95	3010007	3.3.90.39.50 - SERVICO MEDICO-HOSPITALAR, ODONTO E LABORATORIAIS	0,00	0,00	1.303.147,45	78.355,50	0,00	
10	301	95	3010007	4.4.90.00.00 - APLICACOES DIRETAS	0,00	0,01	0,00	0,00	0,00	
			3010008	INCREMENTO EMERG TEMP CUSTEIO - APS - (F)	0,00	284.664,54	1.015,00	0,00	0,00	
10	301	95	3010008	3.3.90.00.00 - APLICACOES DIRETAS	0,00	284.664,54	0,00	0,00	0,00	
10	301	95	3010008	3.3.90.30.36 - MATERIAL HOSPITALAR	0,00	0,00	1.015,00	0,00	0,00	
			3010009	REQUALIFICACAO UBS MILENA CIOLA - REFORMA 2	0,00	1.883,05	0,00	0,00	0,00	
10	301	95	3010009	4.4.90.00.00 - APLICACOES DIRETAS	0,00	1.883,05	0,00	0,00	0,00	
			3010011	INCENTIVO FINANCEIRO DA APS - DESEMPENHO	0,00	178.521,42	111.807,25	81.163,94	63.108,96	
10	301	95	3010011	3.3.90.00.00 - APLICACOES DIRETAS	0,00	178.521,42	0,00	0,00	0,00	
10	301	95	3010011	3.3.90.39.12 - LOCACAO DE MAQUINAS E EQUIPAMENTOS	0,00	0,00	98.022,54	71.910,23	53.855,25	
10	301	95	3010011	3.3.90.39.19 - MANUTENCAO E CONSERVACAO DE VEICULOS	0,00	0,00	7.824,00	7.504,00	7.504,00	
10	301	95	3010011	3.3.90.39.63 - SERVICOS GRAFICOS E EDITORIAIS	0,00	0,00	4.211,00	0,00	0,00	
10	301	95	3010011	3.3.90.39.88 - SERVICOS DE PUBLICIDADE E PROPAGANDA	0,00	0,00	1.749,71	1.749,71	1.749,71	
			3010012	AQUISICAO DE EQUIPAMENTOS - DEP. MANSUR	0,00	43.221,62	0,00	0,00	0,00	
10	301	95	3010012	4.4.90.00.00 - APLICACOES DIRETAS	0,00	43.221,62	0,00	0,00	0,00	
			3010013	CONSTR UBS VILAREJO REQUALIFICACAO	0,00	398,59	0,00	0,00	0,00	
10	301	95	3010013	4.4.90.00.00 - APLICACOES DIRETAS	0,00	398,59	0,00	0,00	0,00	
			3010019	CEO - CUSTEIO	0,00	291.280,50	88.230,08	52.334,60	52.334,60	
10	301	95	3010019	3.3.90.00.00 - APLICACOES DIRETAS	0,00	291.280,50	0,00	0,00	0,00	
10	301	95	3010019	3.3.90.30.09 - MATERIAL FARMACOLOGICO	0,00	0,00	11.303,00	10.067,40	10.067,40	



Prefeitura Municipal de Cabreúva DESPESAS COM SAUDE DESPESAS ORCAMENTARIAS COM RECURSOS PROPRIOS E VINCULADOS DO EXERCICIO E DE EXERCICIO ANTERIORES PREFEITURA MUNICIPAL										CONAM
23/07/2024										Pagina 5
JANEIRO A JUNHO/2024										5
FUNCAO	SUBFUNCAO	FONTE DE RECURSO	CODIGO DE APLICACAO	CLASSIFICACAO ECONOMICA	DOTACAO INICIAL	DOTACAO ATUALIZADA	DESPESA EMPENHADA ATE O QUADRIMESTRE	DESPESA LIQUIDADADA ATE O QUADRIMESTRE	DESPESA PAGA ATE O QUADRIMESTRE	
10	301	95	3010019	3.3.90.30.16 - MATERIAL DE EXPEDIENTE	0,00	0,00	927,00	927,00	927,00	
10	301	95	3010019	3.3.90.30.22 - MATERIAL DE LIMPEZA E PRODUTOS DE HIGIENIZACAO	0,00	0,00	941,20	941,20	941,20	
10	301	95	3010019	3.3.90.30.36 - MATERIAL HOSPITALAR	0,00	0,00	5.253,12	0,00	0,00	
10	301	95	3010019	3.3.90.39.12 - LOCACAO DE MAQUINAS E EQUIPAMENTOS	0,00	0,00	29.406,76	0,00	0,00	
10	301	95	3010019	3.3.90.39.50 - SERVICO MEDICO-HOSPITALAR, ODONTO E LABORATORIAIS	0,00	0,00	40.399,00	40.399,00	40.399,00	
			3010021	- INCENTIVO FINANCEIRO DA APS - CAPITACAO PONDERADA	0,00	1.181.077,03	589.709,94	322.316,13	320.731,51	
10	301	95	3010021	3.3.90.00.00 - APLICACOES DIRETAS	0,00	1.181.077,03	0,00	0,00	0,00	
10	301	95	3010021	3.3.90.30.01 - COMBUSTIVEIS E LUBRIFICANTES AUTOMOTIVOS	0,00	0,00	250.000,00	171.988,73	171.988,73	
10	301	95	3010021	3.3.90.30.07 - GENEROS DE ALIMENTACAO	0,00	0,00	27.307,20	13.087,20	13.087,20	
10	301	95	3010021	3.3.90.30.09 - MATERIAL FARMACOLOGICO	0,00	0,00	41.070,60	38.169,60	38.169,60	
10	301	95	3010021	3.3.90.30.16 - MATERIAL DE EXPEDIENTE	0,00	0,00	11.124,00	11.124,00	11.124,00	
10	301	95	3010021	3.3.90.30.21 - MATERIAL DE COPA E COZINHA	0,00	0,00	12.236,35	791,10	791,10	
10	301	95	3010021	3.3.90.30.22 - MATERIAL DE LIMPEZA E PRODUTOS DE HIGIENIZACAO	0,00	0,00	68.851,68	15.810,60	15.810,60	
10	301	95	3010021	3.3.90.30.24 - MATERIAL PARA MANUTENCAO DE BENS IMOVEIS	0,00	0,00	16.210,72	2.706,82	1.122,20	
10	301	95	3010021	3.3.90.30.26 - MATERIAL ELETRICO E ELETRONICO	0,00	0,00	10.619,32	7.761,60	7.761,60	
10	301	95	3010021	3.3.90.30.36 - MATERIAL HOSPITALAR	0,00	0,00	77.560,05	7.967,00	7.967,00	
10	301	95	3010021	3.3.90.30.39 - MATERIAL PARA MANUTENCAO DE VEICULOS	0,00	0,00	74.730,02	52.909,48	52.909,48	
			3010022	- PROGRAMA DE INFORMATIZACAO DA APS	0,00	34.650,01	0,00	0,00	0,00	
10	301	95	3010022	3.3.90.00.00 - APLICACOES DIRETAS	0,00	34.650,01	0,00	0,00	0,00	
			3010035	- ATENCAO BASICA VARIAVEL-SAUDE FAMILIA	0,00	1.671,47	1.620,00	1.620,00	1.620,00	
10	301	95	3010035	3.3.90.00.00 - APLICACOES DIRETAS	0,00	1.671,47	0,00	0,00	0,00	
10	301	95	3010035	3.3.90.30.22 - MATERIAL DE LIMPEZA E PRODUTOS DE HIGIENIZACAO	0,00	0,00	1.620,00	1.620,00	1.620,00	
10	301	95	3010035	3.3.90.30.99 - OUTROS MATERIAIS DE CONSUMO	0,00	0,00	0,00	0,00	0,00	
			3010038	- PROGRAMA SAUDE NA ESCOLA - PSE	0,00	33.993,45	3.939,00	0,00	0,00	
10	301	95	3010038	3.3.90.00.00 - APLICACOES DIRETAS	0,00	33.993,45	0,00	0,00	0,00	
10	301	95	3010038	3.3.90.30.09 - MATERIAL FARMACOLOGICO	0,00	0,00	3.939,00	0,00	0,00	
			3010050	- AQUIS EQUIP/MAT PERM/EMENDA DEP. JOSE OLIMPIO	0,00	129,79	0,00	0,00	0,00	
10	301	95	3010050	4.4.90.00.00 - APLICACOES DIRETAS	0,00	129,79	0,00	0,00	0,00	
			3010051	- AQUIS EQUIP/MAT PERM/EMENDA DEP. LUIS FERNANDO	0,00	2.307,28	0,00	0,00	0,00	
10	301	95	3010051	4.4.90.00.00 - APLICACOES DIRETAS	0,00	2.307,28	0,00	0,00	0,00	
			3010063	- AQUISICAO DE EQUIPAMENTO POR EMENDA/PROPOSTA 20-00	0,00	200.478,59	0,00	0,00	0,00	
10	301	95	3010063	4.4.90.00.00 - APLICACOES DIRETAS	0,00	200.478,59	0,00	0,00	0,00	
			3010068	- AGENTES COMUNITARIOS DA SAUDE - 5%	0,00	150.978,06	16.949,83	0,00	0,00	
10	301	95	3010068	3.3.90.00.00 - APLICACOES DIRETAS	0,00	150.978,06	0,00	0,00	0,00	
10	301	95	3010068	3.3.90.30.23 - UNIFORMES, TECIDOS E AVIAMENTOS	0,00	0,00	16.949,83	0,00	0,00	
			3010069	- IMPL. POL. ATENCAO SAUDE ADOLESCENTE E JOVEM	0,00	3.301,64	0,00	0,00	0,00	
10	301	95	3010069	3.3.90.00.00 - APLICACOES DIRETAS	0,00	3.301,64	0,00	0,00	0,00	
			3130000	- TR. GOV. FED. VENC. AG. COM. SAUDE/COMB. ENDEMIAS	0,00	8.700,81	8.700,80	8.700,80	8.700,80	





CN-SIFPM										CONAM
Prefeitura Municipal de Cabreúva										
DESPESAS COM SAUDE										
DESPESAS ORCAMENTARIAS COM RECURSOS PROPRIOS E VINCULADOS DO EXERCICIO E DE EXERCICIO ANTERIORES										
PREFEITURA MUNICIPAL										
23/07/2024										Pagina 6
JANEIRO A JUNHO/2024										
FUNCAO	SUBFUNCAO	FONTE DE RECURSO	CODIGO DE APLICACAO	CLASSIFICACAO ECONOMICA	DOTACAO INICIAL	DOTACAO ATUALIZADA	DESPESA EMPENHADA ATE O QUADRIMESTRE	DESPESA LIQUIDADADA ATE O QUADRIMESTRE	DESPESA PAGA ATE O QUADRIMESTRE	
10	301	95	3130000	3.1.90.00.00 - APLICACOES DIRETAS	0,00	8.700,81	0,00	0,00	0,00	
10	301	95	3130000	3.1.90.11.01 - VENCIMENTOS E SALARIOS	0,00	0,00	8.700,80	8.700,80	8.700,80	
				302 - ASSISTENCIA HOSPITALAR E AMBULATORIAL	27.214.200,00	52.115.098,91	44.976.991,26	16.944.174,99	16.735.305,17	
				01 - TESOURO	24.504.000,00	24.368.499,73	22.719.869,76	11.182.573,25	11.085.487,08	
				3100000 - SAUDE - GERAL	24.504.000,00	24.368.499,73	22.719.869,76	11.182.573,25	11.085.487,08	
10	302	01	3100000	3.3.50.00.00 - TRANSF A INSTITUICOES PRIVADAS SEM FINS LUCRATIVOS	15.200.000,00	15.199.999,98	0,00	0,00	0,00	
10	302	01	3100000	3.3.50.39.01 - TERMO DE COLABORACAO	0,00	0,00	15.199.999,98	7.726.117,18	7.726.117,18	
10	302	01	3100000	3.3.50.39.99 - OUTROS SERVICOS DE TERCEIROS - PESSOA JURIDICA	0,00	0,00	0,00	0,00	0,00	
10	302	01	3100000	3.3.90.00.00 - APLICACOES DIRETAS	9.300.000,00	9.164.499,82	0,00	0,00	0,00	
10	302	01	3100000	3.3.90.30.07 - GENEROS DE ALIMENTACAO	0,00	0,00	712,35	712,35	712,35	
10	302	01	3100000	3.3.90.30.19 - MATERIAL DE ACONDICIONAMENTO E EMBALAGEM	0,00	0,00	201,75	201,75	201,75	
10	302	01	3100000	3.3.90.30.23 - UNIFORMES, TECIDOS E AVIAMENTOS	0,00	0,00	118.093,43	86.698,64	86.698,64	
10	302	01	3100000	3.3.90.30.36 - MATERIAL HOSPITALAR	0,00	0,00	35.160,90	4.122,88	3.252,88	
10	302	01	3100000	3.3.90.30.39 - MATERIAL PARA MANUTENCAO DE VEICULOS	0,00	0,00	61.554,97	18.475,01	18.475,01	
10	302	01	3100000	3.3.90.39.05 - SERVICOS TECNICOS PROFISSIONAIS	0,00	0,00	25.000,00	0,00	0,00	
10	302	01	3100000	3.3.90.39.12 - LOCACAO DE MAQUINAS E EQUIPAMENTOS	0,00	0,00	92.285,93	48.309,84	40.359,84	
10	302	01	3100000	3.3.90.39.14 - LOCACAO BENS MOVEIS-OUTRAS NATUREZAS E INTANGIVEIS	0,00	0,00	15.000,00	11.250,00	11.250,00	
10	302	01	3100000	3.3.90.39.17 - MANUTENCAO E CONSERVACAO - MAQUINAS E EQUIPAMENTOS	0,00	0,00	6.432,00	2.680,00	2.680,00	
10	302	01	3100000	3.3.90.39.19 - MANUTENCAO E CONSERVACAO DE VEICULOS	0,00	0,00	8.820,40	2.823,80	2.823,80	
10	302	01	3100000	3.3.90.39.50 - SERVICO MEDICO-HOSPITALAR, ODONTO E LABORATORIAIS	0,00	0,00	6.827.229,83	3.192.459,02	3.184.160,39	
10	302	01	3100000	3.3.90.39.69 - SEGUROS EM GERAL	0,00	0,00	37.107,90	6.799,76	6.799,76	
10	302	01	3100000	3.3.90.39.99 - OUTROS SERVICOS DE TERCEIROS - PESSOA JURIDICA	0,00	0,00	292.270,32	81.923,02	1.955,48	
10	302	01	3100000	4.4.90.00.00 - APLICACOES DIRETAS	4.000,00	3.999,93	0,00	0,00	0,00	
				05 - TRANSFERENCIAS E CONVENIOS FEDERAIS - VINCULADOS	2.710.200,00	3.594.930,74	2.645.171,37	513.905,73	435.077,85	
				1400000 - ROYALTIES DA EXPLORACAO DO PETROLEO E GAS NATURAL	80.000,00	80.000,00	80.000,00	80.000,00	80.000,00	
10	302	05	1400000	3.3.90.00.00 - APLICACOES DIRETAS	80.000,00	80.000,00	0,00	0,00	0,00	
10	302	05	1400000	3.3.90.39.10 - LOCACAO DE IMOVEIS	0,00	0,00	80.000,00	80.000,00	80.000,00	
				3020008 - INCREMENTO TEMPORARIO - MAC	0,00	500.000,01	72.956,01	0,00	0,00	
10	302	05	3020008	3.3.90.00.00 - APLICACOES DIRETAS	0,00	500.000,01	0,00	0,00	0,00	
10	302	05	3020008	3.3.90.39.50 - SERVICO MEDICO-HOSPITALAR, ODONTO E LABORATORIAIS	0,00	0,00	72.956,01	0,00	0,00	
				3020021 - TETO MUNICIPAL MEDIA E ALTA COMPLEXIDADE	1.958.200,00	1.958.200,00	1.852.200,00	119.599,03	102.298,59	
10	302	05	3020021	3.3.90.00.00 - APLICACOES DIRETAS	1.958.200,00	1.958.200,00	0,00	0,00	0,00	
10	302	05	3020021	3.3.90.39.50 - SERVICO MEDICO-HOSPITALAR, ODONTO E LABORATORIAIS	0,00	0,00	1.837.680,00	112.339,03	95.038,59	
10	302	05	3020021	3.3.90.39.99 - OUTROS SERVICOS DE TERCEIROS - PESSOA JURIDICA	0,00	0,00	14.520,00	7.260,00	7.260,00	
				3020024 - MELHOR EM CASA - TETO MUNICIPAL	672.000,00	672.000,00	255.284,63	67.116,22	67.116,22	
10	302	05	3020024	3.3.90.00.00 - APLICACOES DIRETAS	672.000,00	672.000,00	0,00	0,00	0,00	
10	302	05	3020024	3.3.90.30.04 - GAS ENGARRAFADO	0,00	0,00	0,00	0,00	0,00	
10	302	05	3020024	3.3.90.36.15 - LOCACAO DE IMOVEIS	0,00	0,00	3.729,50	3.729,50	3.729,50	
10	302	05	3020024	3.3.90.39.50 - SERVICO MEDICO-HOSPITALAR, ODONTO E LABORATORIAIS	0,00	0,00	251.555,13	63.386,72	63.386,72	



CN-SIFPM		Prefeitura Municipal de Cabreúva							CONAM	
23/07/2024		JANEIRO A JUNHO/2024							Pagina 7	
FUNCAO	SUBFUNCAO	FONTES DE RECURSO	CODIGO DE APLICACAO	CLASSIFICACAO ECONOMICA	DOTACAO INICIAL	DOTACAO ATUALIZADA	DESPESA EMPENHADA ATE O QUADRIMESTRE	DESPESA LIQUIDADADA ATE O QUADRIMESTRE	DESPESA PAGA ATE O QUADRIMESTRE	
			3700000	- GRUPO ASSIST FINANC COMPLEMENTAR	0,00	384.730,73	384.730,73	247.190,48	185.663,04	
10	302	05	3700000	3.3.50.00.00 - TRANSF A INSTITUICOES PRIVADAS SEM FINS LUCRATIVOS	0,00	384.730,73	0,00	0,00	0,00	
10	302	05	3700000	3.3.50.39.01 - TERMO DE COLABORACAO	0,00	0,00	384.730,73	247.190,48	185.663,04	
		91		- TESOURO	0,00	15.975.552,72	15.346.226,98	3.637.469,80	3.637.469,80	
			3100000	- SAUDE - GERAL	0,00	15.975.552,72	15.346.226,98	3.637.469,80	3.637.469,80	
10	302	91	3100000	4.4.90.00.00 - APLICACOES DIRETAS	0,00	15.975.552,72	0,00	0,00	0,00	
10	302	91	3100000	4.4.90.51.99 - OUTRAS OBRAS E INSTALACOES	0,00	0,00	15.346.226,98	3.637.469,80	3.637.469,80	
		92		- TRANSFERENCIAS E CONVENIOS ESTADUAIS - VINCULADOS	0,00	4.622.051,96	1.538.156,92	714.685,56	714.685,56	
			3020011	- CUSTEIO - DEP. RENATA ABREU - E.P. 2022.149.42763	0,00	4.217.891,19	1.417.800,50	680.460,26	680.460,26	
10	302	92	3020011	3.3.71.00.00 - TRANSFERENCIAS A CONSORCIOS PUBLICOS	0,00	2.800.000,00	0,00	0,00	0,00	
10	302	92	3020011	3.3.90.00.00 - APLICACOES DIRETAS	0,00	1.417.891,19	0,00	0,00	0,00	
10	302	92	3020011	3.3.90.30.01 - COMBUSTIVEIS E LUBRIFICANTES AUTOMOTIVOS	0,00	0,00	200.000,00	0,00	0,00	
10	302	92	3020011	3.3.90.30.22 - MATERIAL DE LIMPEZA E PRODUTOS DE HIGIENIZACAO	0,00	0,00	17.800,50	17.296,50	17.296,50	
10	302	92	3020011	3.3.90.39.50 - SERVICO MEDICO-HOSPITALAR, ODONTO E LABORATORIAIS	0,00	0,00	1.200.000,00	663.163,76	663.163,76	
			3020012	- EMENDA 202205044588 CUSTEIO - RES. SS N. 79 - E	0,00	5.352,65	0,00	0,00	0,00	
10	302	92	3020012	3.3.90.00.00 - APLICACOES DIRETAS	0,00	5.352,65	0,00	0,00	0,00	
			3020013	- EMENDA 202200641260 CUSTEIO - RES. SS N. 78 - E	0,00	99.937,57	99.937,57	24.099,60	24.099,60	
10	302	92	3020013	3.3.90.00.00 - APLICACOES DIRETAS	0,00	99.937,57	0,00	0,00	0,00	
10	302	92	3020013	3.3.90.30.01 - COMBUSTIVEIS E LUBRIFICANTES AUTOMOTIVOS	0,00	0,00	74.777,97	0,00	0,00	
10	302	92	3020013	3.3.90.30.36 - MATERIAL HOSPITALAR	0,00	0,00	25.159,60	24.099,60	24.099,60	
			3020014	- EMENDA 202225342255 INVEST - RES. SS N. 78 - E	0,00	228.406,55	0,00	0,00	0,00	
10	302	92	3020014	4.4.90.00.00 - APLICACOES DIRETAS	0,00	228.406,55	0,00	0,00	0,00	
			3020015	- EMENDA 202205339065 CUSTEIO - RES. SS N. 77 - E	0,00	16.436,13	16.436,10	7.232,40	7.232,40	
10	302	92	3020015	3.3.90.00.00 - APLICACOES DIRETAS	0,00	16.436,13	0,00	0,00	0,00	
10	302	92	3020015	3.3.90.30.01 - COMBUSTIVEIS E LUBRIFICANTES AUTOMOTIVOS	0,00	0,00	9.203,70	0,00	0,00	
10	302	92	3020015	3.3.90.30.22 - MATERIAL DE LIMPEZA E PRODUTOS DE HIGIENIZACAO	0,00	0,00	7.232,40	7.232,40	7.232,40	
			3020016	- EMENDA 2022.024.38396_RES_SS_154_22 E	0,00	3.995,47	3.982,75	2.893,30	2.893,30	
10	302	92	3020016	3.3.90.00.00 - APLICACOES DIRETAS	0,00	3.995,47	0,00	0,00	0,00	
10	302	92	3020016	3.3.90.39.19 - MANUTENCAO E CONSERVACAO DE VEICULOS	0,00	0,00	3.982,75	2.893,30	2.893,30	
			3020018	- MAC - CIRURGIAS ELETIVAS (E)	0,00	691,19	0,00	0,00	0,00	
10	302	92	3020018	3.3.90.00.00 - APLICACOES DIRETAS	0,00	691,19	0,00	0,00	0,00	
			3080010	- RESOLUCAO SS 66/2022 - STA CASA - ESTADO	0,00	49.341,21	0,00	0,00	0,00	
10	302	92	3080010	4.4.90.00.00 - APLICACOES DIRETAS	0,00	49.341,21	0,00	0,00	0,00	
		95		- TRANSFERENCIAS E CONVENIOS FEDERAIS - VINCULADOS	0,00	3.554.063,76	2.727.566,23	895.540,65	862.584,88	



CN-SIFPM		Prefeitura Municipal de Cabreúva							CONAM	
FUNCAO		FONTES DE RECURSO	CODIGO DE APLICACAO	CLASSIFICACAO ECONOMICA	DOTACAO INICIAL	DOTACAO ATUALIZADA	DESPESA EMPENHADA ATE O QUADRIMESTRE	DESPESA LIQUIDADADA ATE O QUADRIMESTRE	DESPESA PAGA ATE O QUADRIMESTRE	
		DESpesas com Saúde								
		Despesas Orçamentárias com Recursos Próprios e Vinculados do Exercício e de Exercícios Anteriores								
		Prefeitura Municipal								
23/07/2024		JANEIRO A JUNHO/2024							Pagina 8	
10	302	95	1400000	ROYALTIES DA EXPLORACAO DO PETROLEO E GAS NATURAL	0,00	400.000,01	390.783,40	116.159,75	116.159,75	
10	302	95	1400000	3.3.90.00.00 - APLICACOES DIRETAS	0,00	400.000,01	0,00	0,00	0,00	
10	302	95	1400000	3.3.90.39.10 - LOCACAO DE IMOVEIS	0,00	0,00	390.783,40	116.159,75	116.159,75	
10	302	95	3010004	AQ. EQUIP. P/ UPA - DEPUTADO JOSE OLIMPIO	0,00	884,74	0,00	0,00	0,00	
10	302	95	3010004	4.4.90.00.00 - APLICACOES DIRETAS	0,00	884,74	0,00	0,00	0,00	
10	302	95	3020001	EQ. P/ CENTRO ESPEC. REABILITACAO - DEP. JOSE OLIM	0,00	12.699,43	0,00	0,00	0,00	
10	302	95	3020001	4.4.90.00.00 - APLICACOES DIRETAS	0,00	12.699,43	0,00	0,00	0,00	
10	302	95	3020003	AQ. EQ/MAT PERMANENTE-MELHOR EM CASA I - JOSE OLIM	0,00	10.079,00	0,00	0,00	0,00	
10	302	95	3020003	4.4.90.00.00 - APLICACOES DIRETAS	0,00	10.079,00	0,00	0,00	0,00	
10	302	95	3020004	AQ. EQ/MAT PERMANENTE-MELHOR EM CASA II - JOSE OLI	0,00	48.903,91	0,00	0,00	0,00	
10	302	95	3020004	4.4.90.00.00 - APLICACOES DIRETAS	0,00	48.903,91	0,00	0,00	0,00	
10	302	95	3020005	REDE CEGONHA - MAC	0,00	3.459,94	0,00	0,00	0,00	
10	302	95	3020005	3.3.90.00.00 - APLICACOES DIRETAS	0,00	3.459,94	0,00	0,00	0,00	
10	302	95	3020006	INCREMENTO TEMPORARIO - MAC - PORTARIA 1433_2021	0,00	1.055,45	1.008,40	0,00	0,00	
10	302	95	3020006	3.3.90.00.00 - APLICACOES DIRETAS	0,00	1.055,45	0,00	0,00	0,00	
10	302	95	3020006	3.3.90.39.19 - MANUTENCAO E CONSERVACAO DE VEICULOS	0,00	0,00	1.008,40	0,00	0,00	
10	302	95	3020008	INCREMENTO TEMPORARIO - MAC	0,00	9.270,49	7.345,00	6.502,97	0,00	
10	302	95	3020008	3.3.90.00.00 - APLICACOES DIRETAS	0,00	9.270,49	0,00	0,00	0,00	
10	302	95	3020008	3.3.90.39.50 - SERVICIO MEDICO-HOSPITALAR, ODONTO E LABORATORIAIS	0,00	0,00	7.000,00	6.502,97	0,00	
10	302	95	3020008	3.3.90.39.63 - SERVICOS GRAFICOS E EDITORIAIS	0,00	0,00	345,00	0,00	0,00	
10	302	95	3020017	MAC_ENTIDADES_PRIV_SEM_FINS_LUCRATIVOS (F)	0,00	35.700,89	0,00	0,00	0,00	
10	302	95	3020017	3.3.50.00.00 - TRANSF A INSTITUICOES PRIVADAS SEM FINS LUCRATIVOS	0,00	35.700,89	0,00	0,00	0,00	
10	302	95	3020019	INCREMENTO EMERG TEMP CUSTEIO - MAC - (F)	0,00	700.000,02	200.000,00	50.000,00	50.000,00	
10	302	95	3020019	3.3.90.00.00 - APLICACOES DIRETAS	0,00	700.000,02	0,00	0,00	0,00	
10	302	95	3020019	3.3.90.39.50 - SERVICIO MEDICO-HOSPITALAR, ODONTO E LABORATORIAIS	0,00	0,00	200.000,00	50.000,00	50.000,00	
10	302	95	3020021	TETO MUNICIPAL MEDIA E ALTA COMPLEXIDADE	0,00	1.743.175,76	1.743.175,76	544.236,67	544.236,67	
10	302	95	3020021	3.3.90.00.00 - APLICACOES DIRETAS	0,00	1.743.175,76	0,00	0,00	0,00	
10	302	95	3020021	3.3.90.39.50 - SERVICIO MEDICO-HOSPITALAR, ODONTO E LABORATORIAIS	0,00	0,00	1.743.175,76	544.236,67	544.236,67	
10	302	95	3020024	MELHOR EM CASA - TETO MUNICIPAL	0,00	537.265,24	349.705,63	143.093,22	116.640,42	
10	302	95	3020024	3.3.90.00.00 - APLICACOES DIRETAS	0,00	537.265,24	0,00	0,00	0,00	
10	302	95	3020024	3.3.90.30.09 - MATERIAL FARMACOLOGICO	0,00	0,00	78.792,40	78.722,33	53.747,33	
10	302	95	3020024	3.3.90.30.23 - UNIFORMES, TECIDOS E AVIAMENTOS	0,00	0,00	510,60	0,00	0,00	
10	302	95	3020024	3.3.90.30.36 - MATERIAL HOSPITALAR	0,00	0,00	35.842,44	33.453,20	31.975,40	
10	302	95	3020024	3.3.90.30.39 - MATERIAL PARA MANUTENCAO DE VEICULOS	0,00	0,00	10.323,28	8.129,76	8.129,76	
10	302	95	3020024	3.3.90.39.12 - LOCACAO DE MAQUINAS E EQUIPAMENTOS	0,00	0,00	213.811,42	19.907,93	19.907,93	



CN-SIFPM		Prefeitura Municipal de Cabreúva								CONAM
23/07/2024		JANEIRO A JUNHO/2024								Página 9
FUNCAO	SUBFUNCAO	FONTE DE RECURSO	CODIGO DE APLICACAO	CLASSIFICACAO ECONOMICA	DOTACAO INICIAL	DOTACAO ATUALIZADA	DESPESA EMPENHADA ATE O QUADRIMESTRE	DESPESA LIQUIDADADA ATE O QUADRIMESTRE	DESPESA PAGA ATE O QUADRIMESTRE	
10	302	95	3020024	3.3.90.39.19 - MANUTENCAO E CONSERVACAO DE VEICULOS	0,00	0,00	6.352,00	2.880,00	2.880,00	
10	302	95	3020024	3.3.90.39.48 - SERVICO DE SELECAO E TREINAMENTO	0,00	0,00	1.136,18	0,00	0,00	
10	302	95	3020024	3.3.90.39.69 - SEGUROS EM GERAL	0,00	0,00	2.937,31	0,00	0,00	
10	302	95	3020030	MAC - FAEC - TRAT. DOENCA MACULAR	0,00	4.299,60	0,00	0,00	0,00	
10	302	95	3020030	3.3.90.00.00 - APLICACOES DIRETAS	0,00	4.299,60	0,00	0,00	0,00	
10	302	95	3700000	GRUPO ASSIST FINANC COMPLEMENTAR	0,00	47.269,28	35.548,04	35.548,04	35.548,04	
10	302	95	3700000	3.3.50.00.00 - TRANSF A INSTITUICOES PRIVADAS SEM FINS LUCRATIVOS	0,00	47.269,28	0,00	0,00	0,00	
10	302	95	3700000	3.3.50.39.01 - TERMO DE COLABORACAO	0,00	0,00	35.548,04	35.548,04	35.548,04	
				303 - SUPORTE PROFILATICO E TERAPEUTICO	1.330.654,00	1.420.006,18	799.455,20	641.635,44	632.253,56	
				01 - TESOURO	1.103.000,00	1.102.999,93	636.436,11	518.455,91	516.529,03	
				3100000 - SAUDE - GERAL	1.103.000,00	1.102.999,93	636.436,11	518.455,91	516.529,03	
10	303	01	3100000	3.3.90.00.00 - APLICACOES DIRETAS	1.100.000,00	1.099.999,94	0,00	0,00	0,00	
10	303	01	3100000	3.3.90.30.09 - MATERIAL FARMACOLOGICO	0,00	0,00	627.974,11	509.993,91	508.067,03	
10	303	01	3100000	3.3.90.30.22 - MATERIAL DE LIMPEZA E PRODUTOS DE HIGIENIZACAO	0,00	0,00	7.374,00	7.374,00	7.374,00	
10	303	01	3100000	3.3.90.30.36 - MATERIAL HOSPITALAR	0,00	0,00	1.088,00	1.088,00	1.088,00	
10	303	01	3100000	4.4.90.00.00 - APLICACOES DIRETAS	3.000,00	2.999,99	0,00	0,00	0,00	
				02 - TRANSFERENCIAS E CONVENIOS ESTADUAIS - VINCULADOS	35.654,00	35.654,00	0,00	0,00	0,00	
				3040010 - DOSE CERTA	9.000,00	9.000,00	0,00	0,00	0,00	
10	303	02	3040010	3.3.90.00.00 - APLICACOES DIRETAS	9.000,00	9.000,00	0,00	0,00	0,00	
				3040011 - CONTROLE DE GLICEMIA	26.654,00	26.654,00	0,00	0,00	0,00	
10	303	02	3040011	3.3.90.00.00 - APLICACOES DIRETAS	26.654,00	26.654,00	0,00	0,00	0,00	
				05 - TRANSFERENCIAS E CONVENIOS FEDERAIS - VINCULADOS	192.000,00	192.000,00	107.406,05	77.845,99	70.390,99	
				3040026 - PROGRAMA ASSISTENCIA FARMACEUTICA	192.000,00	192.000,00	107.406,05	77.845,99	70.390,99	
10	303	05	3040026	3.3.90.00.00 - APLICACOES DIRETAS	192.000,00	192.000,00	0,00	0,00	0,00	
10	303	05	3040026	3.3.90.30.09 - MATERIAL FARMACOLOGICO	0,00	0,00	107.406,05	77.845,99	70.390,99	
				92 - TRANSFERENCIAS E CONVENIOS ESTADUAIS - VINCULADOS	0,00	41.493,11	38.844,54	38.844,54	38.844,54	
				3040010 - DOSE CERTA	0,00	4.344,54	4.344,54	4.344,54	4.344,54	
10	303	92	3040010	3.3.90.00.00 - APLICACOES DIRETAS	0,00	4.344,54	0,00	0,00	0,00	
10	303	92	3040010	3.3.90.30.09 - MATERIAL FARMACOLOGICO	0,00	0,00	4.344,54	4.344,54	4.344,54	
				3040011 - CONTROLE DE GLICEMIA	0,00	37.148,57	34.500,00	34.500,00	34.500,00	
10	303	92	3040011	3.3.90.00.00 - APLICACOES DIRETAS	0,00	37.148,57	0,00	0,00	0,00	
10	303	92	3040011	3.3.90.30.09 - MATERIAL FARMACOLOGICO	0,00	0,00	34.500,00	34.500,00	34.500,00	
				95 - TRANSFERENCIAS E CONVENIOS FEDERAIS - VINCULADOS	0,00	47.859,14	16.768,50	6.489,00	6.489,00	



CN-SIFPM		Prefeitura Municipal de Cabreúva							CONAM	
FUNCAO		FONTES DE RECURSO	CODIGO DE APLICACAO	CLASSIFICACAO ECONOMICA	DOTACAO INICIAL	DOTACAO ATUALIZADA	DESPESA EMPENHADA ATE O QUADRIMESTRE	DESPESA LIQUIDADADA ATE O QUADRIMESTRE	DESPESA PAGA ATE O QUADRIMESTRE	
		DESPESAS COM SAUDE								
		DESPESAS ORCAMENTARIAS COM RECURSOS PROPRIOS E VINCULADOS DO EXERCICIO E DE EXERCICIO ANTERIORES								
		PREFEITURA MUNICIPAL								
23/07/2024		JANEIRO A JUNHO/2024							Pagina 10	
10	303	95	3040001	MOBILIARIO E EQUIPAMENTO P/ CENTRAIS DE ABAST, FAR	0,00	10.704,29	0,00	0,00	0,00	
			3040001	4.4.90.00.00 - APLICACOES DIRETAS	0,00	10.704,29	0,00	0,00	0,00	
			3040002	ACOES DE ASSISTENCIA FARMACEUTICA NA ATENCAO BASIC	0,00	26.990,37	16.768,50	6.489,00	6.489,00	
10	303	95	3040002	3.3.90.00.00 - APLICACOES DIRETAS	0,00	26.990,37	0,00	0,00	0,00	
10	303	95	3040002	3.3.90.30.16 - MATERIAL DE EXPEDIENTE	0,00	0,00	6.489,00	6.489,00	6.489,00	
10	303	95	3040002	3.3.90.30.23 - UNIFORMES, TECIDOS E AVIAMENTOS	0,00	0,00	10.279,50	0,00	0,00	
			3040026	PROGRAMA ASSISTENCIA FARMACEUTICA	0,00	6.061,37	0,00	0,00	0,00	
10	303	95	3040026	3.3.90.00.00 - APLICACOES DIRETAS	0,00	6.061,37	0,00	0,00	0,00	
			3050001	EDUCACAO E FORMACAO EM SAUDE	0,00	4.103,11	0,00	0,00	0,00	
10	303	95	3050001	3.3.90.00.00 - APLICACOES DIRETAS	0,00	4.103,11	0,00	0,00	0,00	
			304	VIGILANCIA SANITARIA	307.000,00	711.609,36	132.501,92	67.805,33	67.805,33	
			01	TESOURO	262.000,00	261.999,97	33.325,88	24.726,89	24.726,89	
			3100000	SAUDE - GERAL	7.000,00	6.999,98	3.626,37	0,00	0,00	
10	304	01	3100000	3.3.90.00.00 - APLICACOES DIRETAS	5.000,00	4.999,98	0,00	0,00	0,00	
10	304	01	3100000	3.3.90.30.23 - UNIFORMES, TECIDOS E AVIAMENTOS	0,00	0,00	3.626,37	0,00	0,00	
10	304	01	3100000	4.4.90.00.00 - APLICACOES DIRETAS	2.000,00	2.000,00	0,00	0,00	0,00	
			3200000	SAUDE - TAXAS	255.000,00	254.999,99	29.699,51	24.726,89	24.726,89	
10	304	01	3200000	3.3.90.00.00 - APLICACOES DIRETAS	245.000,00	244.999,99	0,00	0,00	0,00	
10	304	01	3200000	3.3.90.30.01 - COMBUSTIVEIS E LUBRIFICANTES AUTOMOTIVOS	0,00	0,00	20.000,00	15.791,55	15.791,55	
10	304	01	3200000	3.3.90.39.69 - SEGUROS EM GERAL	0,00	0,00	7.403,35	7.403,34	7.403,34	
10	304	01	3200000	3.3.90.39.99 - OUTROS SERVICOS DE TERCEIROS - PESSOA JURIDICA	0,00	0,00	2.296,16	1.532,00	1.532,00	
10	304	01	3200000	4.4.90.00.00 - APLICACOES DIRETAS	10.000,00	10.000,00	0,00	0,00	0,00	
			05	TRANSFERENCIAS E CONVENIOS FEDERAIS - VINCULADOS	45.000,00	45.000,00	0,00	0,00	0,00	
			3030003	VIGILANCIA EM SAUDE	45.000,00	45.000,00	0,00	0,00	0,00	
10	304	05	3030003	3.3.90.00.00 - APLICACOES DIRETAS	45.000,00	45.000,00	0,00	0,00	0,00	
			91	TESOURO	0,00	382.564,26	87.756,01	32.624,97	32.624,97	
			3200000	SAUDE - TAXAS	0,00	382.564,26	87.756,01	32.624,97	32.624,97	
10	304	91	3200000	3.3.90.00.00 - APLICACOES DIRETAS	0,00	382.564,26	0,00	0,00	0,00	
10	304	91	3200000	3.3.90.30.01 - COMBUSTIVEIS E LUBRIFICANTES AUTOMOTIVOS	0,00	0,00	12.895,91	0,00	0,00	
10	304	91	3200000	3.3.90.30.16 - MATERIAL DE EXPEDIENTE	0,00	0,00	5.562,00	5.562,00	5.562,00	
10	304	91	3200000	3.3.90.30.22 - MATERIAL DE LIMPEZA E PRODUTOS DE HIGIENIZACAO	0,00	0,00	5.700,00	5.700,00	5.700,00	
10	304	91	3200000	3.3.90.30.23 - UNIFORMES, TECIDOS E AVIAMENTOS	0,00	0,00	1.598,08	0,00	0,00	
10	304	91	3200000	3.3.90.30.39 - MATERIAL PARA MANUTENCAO DE VEICULOS	0,00	0,00	10.237,92	10.237,92	10.237,92	
10	304	91	3200000	3.3.90.39.12 - LOCACAO DE MAQUINAS E EQUIPAMENTOS	0,00	0,00	29.406,76	0,00	0,00	
10	304	91	3200000	3.3.90.39.19 - MANUTENCAO E CONSERVACAO DE VEICULOS	0,00	0,00	11.680,00	9.600,00	9.600,00	




CN-SIFPM		Prefeitura Municipal de Cabreúva								CONAM
23/07/2024		JANEIRO A JUNHO/2024								Página 11
FUNCAO	SUBFUNCAO	FONTE DE RECURSO	CODIGO DE APLICACAO	CLASSIFICACAO ECONOMICA	DOTACAO INICIAL	DOTACAO ATUALIZADA	DESPESA EMPENHADA ATE O QUADRIMESTRE	DESPESA LIQUIDADADA ATE O QUADRIMESTRE	DESPESA PAGA ATE O QUADRIMESTRE	
10	304	91	3200000	3.3.90.39.69 - SEGUROS EM GERAL	0,00	0,00	10.675,34	1.525,05	1.525,05	
				95 - TRANSFERENCIAS E CONVENIOS FEDERAIS - VINCULADOS	0,00	22.045,13	11.420,03	10.453,47	10.453,47	
				3030003 - VIGILANCIA EM SAUDE	0,00	22.045,13	11.420,03	10.453,47	10.453,47	
10	304	95	3030003	3.3.90.00.00 - APLICACOES DIRETAS	0,00	22.045,13	0,00	0,00	0,00	
10	304	95	3030003	3.3.90.30.39 - MATERIAL PARA MANUTENCAO DE VEICULOS	0,00	0,00	11.420,03	10.453,47	10.453,47	
				305 - VIGILANCIA EPIDEMIOLOGICA	204.000,00	499.602,81	77.238,23	50.549,45	50.549,45	
				01 - TESOURO	14.000,00	13.999,90	4.763,38	91,92	91,92	
				3100000 - SAUDE - GERAL	14.000,00	13.999,90	4.763,38	91,92	91,92	
10	305	01	3100000	3.3.90.00.00 - APLICACOES DIRETAS	10.000,00	9.999,90	0,00	0,00	0,00	
10	305	01	3100000	3.3.90.30.23 - UNIFORMES, TECIDOS E AVIAMENTOS	0,00	0,00	4.548,90	0,00	0,00	
10	305	01	3100000	3.3.90.39.99 - OUTROS SERVICOS DE TERCEIROS - PESSOA JURIDICA	0,00	0,00	214,48	91,92	91,92	
10	305	01	3100000	4.4.90.00.00 - APLICACOES DIRETAS	4.000,00	4.000,00	0,00	0,00	0,00	
				02 - TRANSFERENCIAS E CONVENIOS ESTADUAIS - VINCULADOS	0,00	7.440,14	0,00	0,00	0,00	
				3030009 - AQUISICAO DE REPELENTES (E)	0,00	7.440,14	0,00	0,00	0,00	
10	305	02	3030009	3.3.90.00.00 - APLICACOES DIRETAS	0,00	7.440,14	0,00	0,00	0,00	
				05 - TRANSFERENCIAS E CONVENIOS FEDERAIS - VINCULADOS	190.000,00	190.000,00	21.961,78	4.444,69	4.444,69	
				3030006 - VIGILANCIA EM SAUDE- VIGILANCIA EPIDEMIOLOGICA	190.000,00	190.000,00	21.961,78	4.444,69	4.444,69	
10	305	05	3030006	3.3.90.00.00 - APLICACOES DIRETAS	187.000,00	187.000,00	0,00	0,00	0,00	
10	305	05	3030006	3.3.90.30.01 - COMBUSTIVEIS E LUBRIFICANTES AUTOMOTIVOS	0,00	0,00	20.000,00	2.544,19	2.544,19	
10	305	05	3030006	3.3.90.39.69 - SEGUROS EM GERAL	0,00	0,00	1.900,50	1.900,50	1.900,50	
10	305	05	3030006	3.3.90.39.99 - OUTROS SERVICOS DE TERCEIROS - PESSOA JURIDICA	0,00	0,00	61,28	0,00	0,00	
10	305	05	3030006	4.4.90.00.00 - APLICACOES DIRETAS	3.000,00	3.000,00	0,00	0,00	0,00	
				92 - TRANSFERENCIAS E CONVENIOS ESTADUAIS - VINCULADOS	0,00	169.661,86	7.633,64	7.633,41	7.633,41	
				3030004 - ARBOVIROSES - RES. SS 152 11/11/22 (E)	0,00	57.183,36	7.633,64	7.633,41	7.633,41	
10	305	92	3030004	3.3.90.00.00 - APLICACOES DIRETAS	0,00	57.183,36	0,00	0,00	0,00	
10	305	92	3030004	3.3.90.30.23 - UNIFORMES, TECIDOS E AVIAMENTOS	0,00	0,00	1.702,00	1.702,00	1.702,00	
10	305	92	3030004	3.3.90.39.47 - SERVICOS DE COMUNICACAO EM GERAL	0,00	0,00	5.931,64	5.931,41	5.931,41	
				3030005 - VIRUS SARAMPO RES. SS 151 11/11/22 (E)	0,00	57.183,35	0,00	0,00	0,00	
10	305	92	3030005	3.3.90.00.00 - APLICACOES DIRETAS	0,00	57.183,35	0,00	0,00	0,00	
				3030007 - COBERTURA_VACINAL_RES_SS_27_23 (E)	0,00	55.295,15	0,00	0,00	0,00	
10	305	92	3030007	3.3.90.00.00 - APLICACOES DIRETAS	0,00	55.295,15	0,00	0,00	0,00	
				95 - TRANSFERENCIAS E CONVENIOS FEDERAIS - VINCULADOS	0,00	118.500,91	42.879,43	38.379,43	38.379,43	
				3030002 - INCENTIVO CUSTEIO MULTIVACINACAO (F)	0,00	15.767,01	1.200,00	1.200,00	1.200,00	



CN-SIFPM		Prefeitura Municipal de Cabreúva								CONAM
23/07/2024		JANEIRO A JUNHO/2024								Página 12
FUNCAO	SUBFUNCAO	FONTE DE RECURSO	CODIGO DE APLICACAO	CLASSIFICACAO ECONOMICA	DOTACAO INICIAL	DOTACAO ATUALIZADA	DESPESA EMPENHADA ATE O QUADRIMESTRE	DESPESA LIQUIDADADA ATE O QUADRIMESTRE	DESPESA PAGA ATE O QUADRIMESTRE	
10	305	95	3030002	3.3.90.00.00 - APLICACOES DIRETAS	0,00	15.767,01	0,00	0,00	0,00	
10	305	95	3030002	3.3.90.30.07 - GENEROS DE ALIMENTACAO	0,00	0,00	1.200,00	1.200,00	1.200,00	
			3030006	- VIGILANCIA EM SAUDE- VIGILANCIA EPIDEMIOLOGICA	0,00	102.733,90	41.679,43	37.179,43	37.179,43	
10	305	95	3030006	3.3.90.00.00 - APLICACOES DIRETAS	0,00	102.733,90	0,00	0,00	0,00	
10	305	95	3030006	3.3.90.30.16 - MATERIAL DE EXPEDIENTE	0,00	0,00	5.562,00	5.562,00	5.562,00	
10	305	95	3030006	3.3.90.30.22 - MATERIAL DE LIMPEZA E PRODUTOS DE HIGIENIZACAO	0,00	0,00	1.002,00	1.002,00	1.002,00	
10	305	95	3030006	3.3.90.30.36 - MATERIAL HOSPITALAR	0,00	0,00	4.500,00	0,00	0,00	
10	305	95	3030006	3.3.90.30.39 - MATERIAL PARA MANUTENCAO DE VEICULOS	0,00	0,00	9.520,53	9.520,53	9.520,53	
10	305	95	3030006	3.3.90.39.19 - MANUTENCAO E CONSERVACAO DE VEICULOS	0,00	0,00	20.144,00	20.144,00	20.144,00	
10	305	95	3030006	3.3.90.39.47 - SERVICOS DE COMUNICACAO EM GERAL	0,00	0,00	950,90	950,90	950,90	
FUNCAO: 10 - SAUDE / SUBFUNCoes ATIPICAS DE SAUDE										
10 - SAUDE					46.263.000,00	47.533.852,56	31.191.268,82	20.353.708,82	20.309.654,20	
122 - ADMINISTRACAO GERAL					46.263.000,00	47.533.852,56	31.191.268,82	20.353.708,82	20.309.654,20	
01 - TESOUREO					46.263.000,00	46.798.499,86	30.526.440,55	19.894.911,58	19.859.636,96	
1100000 - GERAL					0,00	5.000,00	3.847,49	3.847,47	3.587,15	
10	122	01	1100000	3.3.90.00.00 - APLICACOES DIRETAS	0,00	5.000,00	0,00	0,00	0,00	
10	122	01	1100000	3.3.90.39.36 - MULTAS INDEUTIVEIS - EMPRESAS	0,00	0,00	3.743,37	3.743,35	3.483,03	
10	122	01	1100000	3.3.90.39.37 - JUROS	0,00	0,00	104,12	104,12	104,12	
3100000 - SAUDE - GERAL					46.263.000,00	46.793.499,86	30.522.593,06	19.891.064,11	19.856.049,81	
10	122	01	3100000	3.1.90.00.00 - APLICACOES DIRETAS	36.604.000,00	36.604.000,00	0,00	0,00	0,00	
10	122	01	3100000	3.1.90.11.01 - VENCIMENTOS E SALARIOS	0,00	0,00	8.202.231,67	8.202.231,67	8.202.231,67	
10	122	01	3100000	3.1.90.11.04 - ADICIONAL NOTURNO	0,00	0,00	213.336,20	213.336,20	213.336,20	
10	122	01	3100000	3.1.90.11.05 - INCORPORACOES	0,00	0,00	72.316,66	72.316,66	72.316,66	
10	122	01	3100000	3.1.90.11.09 - ADICIONAL DE PERICULOSIDADE	0,00	0,00	4.577,11	4.577,11	4.577,11	
10	122	01	3100000	3.1.90.11.10 - ADICIONAL DE INSALUBRIDADE	0,00	0,00	726.511,50	726.511,50	726.511,50	
10	122	01	3100000	3.1.90.11.31 - GRATIFICACOES POR EXERCICIO DE CARGO	0,00	0,00	492.271,75	492.271,75	492.271,75	
10	122	01	3100000	3.1.90.11.33 - GRATIFICACAO POR EXERCICIO DE FUNCoes	0,00	0,00	699.463,42	699.463,42	699.463,42	
10	122	01	3100000	3.1.90.11.43 - 13 SALARIO	0,00	0,00	433.796,84	433.796,84	433.796,84	
10	122	01	3100000	3.1.90.11.44 - FERIAS - ABONO PECUNIARIO	0,00	0,00	250.845,57	250.845,57	250.845,57	
10	122	01	3100000	3.1.90.11.45 - FERIAS - ABONO CONSTITUCIONAL	0,00	0,00	872.354,98	872.354,98	872.354,98	
10	122	01	3100000	3.1.90.13.01 - FGTS	0,00	0,00	2.378.933,31	842.666,51	842.666,51	
10	122	01	3100000	3.1.90.13.02 - CONTRIBUICOES PREVIDENCIARIAS - INSS	0,00	0,00	6.242.735,79	1.367.636,40	1.367.636,40	
10	122	01	3100000	3.1.90.16.99 - OUTRAS DESPESAS VARIÁVEIS - PESSOAL CIVIL	0,00	0,00	1.145.712,12	1.145.712,12	1.145.712,12	
10	122	01	3100000	3.1.90.91.99 - OUTRAS SENTENÇAS JUDICIAIS	0,00	0,00	49.466,64	49.466,64	49.466,64	
10	122	01	3100000	3.1.90.94.01 - INDENIZACOES E RESTIT TRABALHISTAS-ATIVO - P CIVIL	0,00	0,00	20.375,67	20.375,67	20.375,67	
10	122	01	3100000	3.3.90.00.00 - APLICACOES DIRETAS	9.656.000,00	10.186.499,89	0,00	0,00	0,00	
10	122	01	3100000	3.3.90.30.23 - UNIFORMES, TECIDOS E AVIAMENTOS	0,00	0,00	551,60	284,60	284,60	
10	122	01	3100000	3.3.90.30.28 - MATERIAL DE PROTECAO E SEGURANCA	0,00	0,00	760,70	134,00	0,00	
10	122	01	3100000	3.3.90.36.07 - ESTAGIARIOS	0,00	0,00	118.668,00	70.856,50	70.856,50	



CN-SIFPM		Prefeitura Municipal de Cabreúva								CONAM
		DESPESAS COM SAUDE DESPESAS ORCAMENTARIAS COM RECURSOS PROPRIOS E VINCULADOS DO EXERCICIO E DE EXERCICIO ANTERIORES PREFEITURA MUNICIPAL								Pagina 13
23/07/2024		JANEIRO A JUNHO/2024								
FUNCAO	SUBFUNCAO	FONTES DE RECURSO	CODIGO DE APLICACAO	CLASSIFICACAO ECONOMICA	DOTACAO INICIAL	DOTACAO ATUALIZADA	DESPESA EMPENHADA ATE O QUADRIMESTRE	DESPESA LIQUIDADADA ATE O QUADRIMESTRE	DESPESA PAGA ATE O QUADRIMESTRE	
10	122	01	3100000	3.3.90.36.15 - LOCACAO DE IMOVEIS	0,00	0,00	384.958,57	172.802,94	172.802,94	
10	122	01	3100000	3.3.90.39.10 - LOCACAO DE IMOVEIS	0,00	0,00	6.997,34	4.998,10	4.998,10	
10	122	01	3100000	3.3.90.39.17 - MANUTENCAO E CONSERVACAO - MAQUINAS E EQUIPAMENTOS	0,00	0,00	35.376,00	14.740,00	14.740,00	
10	122	01	3100000	3.3.90.39.37 - JUROS	0,00	0,00	3.904,43	3.904,43	3.904,43	
10	122	01	3100000	3.3.90.39.43 - SERVICOS DE ENERGIA ELETRICA	0,00	0,00	28.800,00	11.144,03	10.515,72	
10	122	01	3100000	3.3.90.39.44 - SERVICOS DE AGUA E ESGOTO	0,00	0,00	243.500,00	101.429,56	90.921,70	
10	122	01	3100000	3.3.90.39.58 - SERVICOS DE TELECOMUNICACOES	0,00	0,00	72.000,00	35.343,55	35.343,55	
10	122	01	3100000	3.3.90.39.72 - VALE-TRANSPORTE	0,00	0,00	377.132,86	126.666,55	125.833,44	
10	122	01	3100000	3.3.90.39.81 - SERVICOS BANCARIOS	0,00	0,00	600,00	346,88	346,88	
10	122	01	3100000	3.3.90.39.99 - OUTROS SERVICOS DE TERCEIROS - PESSOA JURIDICA	0,00	0,00	213.570,80	207.830,45	192.230,45	
10	122	01	3100000	3.3.90.46.01 - INDENIZACAO AUXILIO ALIMENTACAO	0,00	0,00	3.104.758,80	1.861.287,22	1.861.287,22	
10	122	01	3100000	3.3.90.91.14 - SENTENCAS JUDICIAIS	0,00	0,00	111.380,33	64.762,10	63.029,30	
10	122	01	3100000	3.3.90.91.99 - DIVERSAS SENTENCAS	0,00	0,00	3.962.829,26	1.769.095,02	1.763.516,80	
10	122	01	3100000	3.3.90.93.01 - INDENIZACOES	0,00	0,00	51.875,14	51.875,14	51.875,14	
10	122	01	3100000	4.4.90.00.00 - APLICACOES DIRETAS	3.000,00	2.999,97	0,00	0,00	0,00	
		91 - TESOURO			0,00	423.011,99	414.413,99	283.014,12	274.234,12	
			3120016	- AFM - LEI 173/2020 - INC. II - LIVRE	0,00	423.011,99	414.413,99	283.014,12	274.234,12	
10	122	91	3120016	3.3.90.00.00 - APLICACOES DIRETAS	0,00	423.011,99	0,00	0,00	0,00	
10	122	91	3120016	3.3.90.30.04 - GAS ENGARRAFADO	0,00	0,00	160.000,00	44.130,06	44.130,06	
10	122	91	3120016	3.3.90.30.07 - GENEROS DE ALIMENTACAO	0,00	0,00	3.600,00	3.600,00	3.600,00	
10	122	91	3120016	3.3.90.30.09 - MATERIAL FARMACOLOGICO	0,00	0,00	153.902,79	142.470,50	138.355,50	
10	122	91	3120016	3.3.90.30.22 - MATERIAL DE LIMPEZA E PRODUTOS DE HIGIENIZACAO	0,00	0,00	11.446,50	9.906,36	9.906,36	
10	122	91	3120016	3.3.90.30.36 - MATERIAL HOSPITALAR	0,00	0,00	85.464,70	82.907,20	78.242,20	
		92 - TRANSFERENCIAS E CONVENIOS ESTADUAIS - VINCULADOS			0,00	237.204,28	176.502,30	136.715,62	136.715,62	
			3120008	- COVID19 - RESOLUCAO SS 86 (ESTADO) - EMENDA DEP. R	0,00	985,30	985,30	0,00	0,00	
10	122	92	3120008	3.3.90.00.00 - APLICACOES DIRETAS	0,00	985,30	0,00	0,00	0,00	
10	122	92	3120008	3.3.90.30.09 - MATERIAL FARMACOLOGICO	0,00	0,00	985,30	0,00	0,00	
			3120034	- COVID19 - RESOLUCAO SS 82_2021 (ESTADO)	0,00	337,45	0,00	0,00	0,00	
10	122	92	3120034	3.3.90.00.00 - APLICACOES DIRETAS	0,00	337,45	0,00	0,00	0,00	
			3120035	- COVID19 - RESOLUCAO SS 82_2021 (ESTADO) - DEP. ALE	0,00	59.341,21	49.085,08	10.283,70	10.283,70	
10	122	92	3120035	3.3.90.00.00 - APLICACOES DIRETAS	0,00	59.341,21	0,00	0,00	0,00	
10	122	92	3120035	3.3.90.30.09 - MATERIAL FARMACOLOGICO	0,00	0,00	32.616,00	7.770,00	7.770,00	
10	122	92	3120035	3.3.90.30.36 - MATERIAL HOSPITALAR	0,00	0,00	16.469,08	2.513,70	2.513,70	
			3120036	- COVID19 - RESOLUCAO SS 94_2021 - ULTRASSOM SANTA C	0,00	56.424,08	56.424,06	56.424,06	56.424,06	
10	122	92	3120036	4.4.90.00.00 - APLICACOES DIRETAS	0,00	56.424,08	0,00	0,00	0,00	
10	122	92	3120036	4.4.90.93.00 - INDENIZACOES E RESTITUICOES	0,00	0,00	56.424,06	56.424,06	56.424,06	
			3120037	- COVID19 - RESOLUCAO SS 94_2021 - AQUISICAO DE EQUI	0,00	120.116,24	70.007,86	70.007,86	70.007,86	
10	122	92	3120037	4.4.90.00.00 - APLICACOES DIRETAS	0,00	120.116,24	0,00	0,00	0,00	
10	122	92	3120037	4.4.90.52.35 - EQUIPAMENTOS DE PROCESSAMENTO DE DADOS	0,00	0,00	70.007,86	70.007,86	70.007,86	





CN-SIFPM		Prefeitura Municipal de Cabreúva							CONAM	
FUNCAO		FONTES DE RECURSO	CODIGOS DE APLICACAO	CLASSIFICACAO ECONOMICA	DOTACAO INICIAL	DOTACAO ATUALIZADA	DESPESA EMPENHADA ATE O QUADRIMESTRE	DESPESA LIQUIDADADA ATE O QUADRIMESTRE	DESPESA PAGA ATE O QUADRIMESTRE	
		95	- TRANSFERENCIAS E CONVENIOS FEDERAIS - VINCULADOS		0,00	75.136,43	73.911,98	39.067,50	39.067,50	
10	122	95	3120008	- COVID19 - RESOLUCAO SS 86 (ESTADO) - EMENDA DEP. R	0,00	0,01	0,00	0,00	0,00	
			3120008	3.3.90.00.00 - APLICACOES DIRETAS	0,00	0,01	0,00	0,00	0,00	
10	122	95	3120013	- COVID-19 - PORTARIA 2358 - ENFRENTAMENTO DA EMERGE	0,00	121,91	121,91	0,00	0,00	
			3120013	3.3.90.00.00 - APLICACOES DIRETAS	0,00	121,91	0,00	0,00	0,00	
10	122	95	3120013	3.3.90.30.09 - MATERIAL FARMACOLOGICO	0,00	0,00	121,91	0,00	0,00	
10	122	95	3120017	- COVID-19 - PORTARIA 2994 - ENFRENTAMENTO DA EMERGE	0,00	371,07	371,07	0,00	0,00	
			3120017	3.3.90.00.00 - APLICACOES DIRETAS	0,00	371,07	0,00	0,00	0,00	
10	122	95	3120017	3.3.90.30.36 - MATERIAL HOSPITALAR	0,00	0,00	371,07	0,00	0,00	
10	122	95	3120033	- COVID-19 - PORTARIA 894/2021 - ENFRENTAMENTO DA EM	0,00	39.579,20	38.591,60	8.981,40	8.981,40	
			3120033	3.3.90.00.00 - APLICACOES DIRETAS	0,00	39.579,20	0,00	0,00	0,00	
10	122	95	3120033	3.3.90.30.09 - MATERIAL FARMACOLOGICO	0,00	0,00	36.891,20	7.281,00	7.281,00	
10	122	95	3120033	3.3.90.30.36 - MATERIAL HOSPITALAR	0,00	0,00	1.700,40	1.700,40	1.700,40	
10	122	95	3120038	- REND. - COVID 19 - MEDIDA PROVISORIA N. 1062 -09/	0,00	3.343,19	3.300,00	3.300,00	3.300,00	
			3120038	3.3.90.00.00 - APLICACOES DIRETAS	0,00	3.343,19	0,00	0,00	0,00	
10	122	95	3120038	3.3.90.30.22 - MATERIAL DE LIMPEZA E PRODUTOS DE HIGIENIZACAO	0,00	0,00	3.300,00	3.300,00	3.300,00	
10	122	95	3120039	- COVID19 - ASSISTENCIA FARMACEUTICA - PORTARIA 3617	0,00	9.064,10	9.064,10	6.535,95	6.535,95	
			3120039	3.3.90.00.00 - APLICACOES DIRETAS	0,00	9.064,10	0,00	0,00	0,00	
10	122	95	3120039	3.3.90.30.09 - MATERIAL FARMACOLOGICO	0,00	0,00	9.064,10	6.535,95	6.535,95	
10	122	95	3120040	- COVID19(UNIAO)-ATENCAO PRIMARIA - PORTARIA 377/2	0,00	22.656,95	22.463,30	20.250,15	20.250,15	
			3120040	3.3.90.00.00 - APLICACOES DIRETAS	0,00	22.656,95	0,00	0,00	0,00	
10	122	95	3120040	3.3.90.30.09 - MATERIAL FARMACOLOGICO	0,00	0,00	22.463,30	20.250,15	20.250,15	
TOTAL					85.495.974,00	123.140.630,34	89.252.763,17	43.078.714,21	42.678.210,43	

CONAM-SAUDE0-2024




ESPECIFICACAO	EVOLUCAO DA RECEITA REALIZADA NOS ULTIMOS 12 MESES						
	JUL/23	AGO/23	SET/23	OUT/23	NOV/23	DEZ/23	JAN/24
RECEITAS CORRENTES (I)	32.455.309,26	29.654.314,80	27.786.240,58	30.133.128,93	28.393.755,89	34.667.898,55	37.450.914,03
Impostos, Taxas e Contribuicoes de Melhoria	4.075.122,57	4.699.535,93	4.197.790,33	4.328.921,28	4.229.341,17	6.315.463,53	4.940.104,04
IPTU	642.223,79	735.377,58	709.662,11	717.217,53	684.506,30	702.714,17	232.221,06
ISS	2.038.487,47	2.198.236,82	2.161.299,08	2.121.715,64	2.208.110,59	2.953.224,49	2.816.479,96
ITBI	302.498,98	512.607,39	113.094,85	211.443,04	122.774,22	154.462,17	981.339,51
IRRF	828.114,73	959.049,88	984.641,77	1.011.804,90	975.836,14	2.298.393,27	794.546,92
Outros Impostos, Taxas e Contribuicoes de Melhoria	263.797,60	294.264,26	229.092,52	266.740,17	238.113,92	206.669,43	115.516,59
Contribuicoes	142.580,66	146.548,26	146.811,13	141.748,91	155.503,95	157.090,63	174.943,97
Receita Patrimonial	1.829.185,54	1.933.382,47	1.606.612,90	1.553.554,63	1.534.105,99	1.281.980,85	1.313.523,55
Rendimentos de Aplicacao Financeira	1.828.681,04	1.933.370,87	1.606.591,71	1.553.462,26	1.534.094,39	1.281.928,39	1.313.391,49
Outras Receitas Patrimoniais	504,50	11,60	21,19	92,37	11,60	52,46	132,06
Receita Agropecuaria	0,00	0,00	0,00	0,00	0,00	0,00	0,00
Receita Industrial	0,00	0,00	0,00	0,00	0,00	0,00	0,00
Receita de Servicos	0,00	0,00	0,00	0,00	0,00	0,00	0,00
Transferencias Correntes	26.124.123,58	22.607.851,22	21.663.697,68	23.917.865,57	22.161.497,26	26.623.349,97	30.768.953,99
Cota-Parte do FPM	5.616.874,76	3.677.556,47	3.748.896,24	3.481.834,45	4.517.556,42	7.174.196,63	4.900.707,63
Cota-Parte do ICMS	11.543.053,93	12.652.015,09	12.318.550,32	14.188.217,49	11.052.059,34	13.023.061,55	14.144.155,37
Cota-Parte do IPVA	529.828,88	627.799,54	535.126,45	527.170,91	471.154,86	627.729,15	4.409.524,92
Cota-Parte do ITR	1.192,16	418,93	4.184,69	83.345,47	1.128,82	10.098,06	706,79
Transferencias da LC 87/1996	0,00	0,00	0,00	0,00	0,00	0,00	0,00
Transferencias da LC 61/1989	74.141,21	61.848,32	65.839,06	93.707,55	72.346,83	76.752,42	93.350,63
Transferencias do FUNDEB	2.955.828,87	3.282.653,46	3.078.291,28	3.611.751,72	2.928.268,25	3.479.178,46	5.531.615,00
Outras Transferencias Correntes	5.403.203,77	2.305.559,41	1.912.809,64	1.931.837,98	3.118.982,74	2.232.333,70	1.688.893,65
Outras Receitas Correntes	284.296,91	266.996,92	171.328,54	191.038,54	313.307,52	290.013,57	253.388,48
DEDUCOES (II)	3.110.985,79	3.403.927,63	3.225.107,73	3.674.855,14	3.222.849,22	3.741.627,96	4.709.689,00
Contribuicao do Servidor para o Plano de Previdencia	0,00	0,00	0,00	0,00	0,00	0,00	0,00
Compensacao Financeira entre Regimes de Previdencia	0,00	0,00	0,00	0,00	0,00	0,00	0,00
Rendimentos de Aplicacoes de Recursos Previdenciarios	0,00	0,00	0,00	0,00	0,00	0,00	0,00
Deducao de Receita para Formacao do FUNDEB	3.110.985,79	3.403.927,63	3.225.107,73	3.674.855,14	3.222.849,22	3.741.627,96	4.709.689,00
RECEITA CORRENTE LIQUIDA (III) = (I - II)	29.344.323,47	26.250.387,17	24.561.132,85	26.458.273,79	25.170.906,67	30.926.270,59	32.741.225,03
(-) Transferencias obrigatorias da Uniao relativas as emendas individuais (art.166-A, par.1, da CF)(IV)	0,00	0,00	0,00	0,00	0,00	0,00	0,00
RECEITA CORRENTE LIQUIDA AJUSTADA PARA CALCULO DOS LIMITES DE ENVIDAMENTO (V) = (III - IV)	29.344.323,47	26.250.387,17	24.561.132,85	26.458.273,79	25.170.906,67	30.926.270,59	32.741.225,03
(-) Transferencias obrigatorias da Uniao relativas as emendas de bancada (art.166-A, par.16, da CF)(VI)	71.280,00	71.280,00	68.640,00	66.000,00	66.000,00	132.000,00	0,00
(-) Transferencias obrigatorias da Uniao relativas a remuneracao dos agentes comunitarios de saude e dos agentes de combate as endemias(CF,art.198,p11)(VII)	0,00	0,00	0,00	0,00	0,00	0,00	70.600,00
(-) Outras Deducoes Constitucionais ou Legais (VIII)	0,00	0,00	0,00	0,00	0,00	0,00	0,00
RECEITA CORRENTE LIQUIDA AJUSTADA PARA CALCULO DOS LIMITES DA DESPESA COM PESSOAL (IX) = (V-VI-VII-VIII)	29.273.043,47	26.179.107,17	24.492.492,85	26.392.273,79	25.104.906,67	30.794.270,59	32.670.625,03

CONAM-RREO3-2024



ESPECIFICACAO	EVOLUCAO DA RECEITA REALIZADA NOS ULTIMOS 12 MESES					TOTAL (ULTIMOS 12 MESES)	PREVISAO ATUALIZADA 2024
	FEV/24	MAR/24	ABR/24	MAI/24	JUN/24		
RECEITAS CORRENTES (I)	31.004.670,60	35.293.722,03	33.892.056,28	32.870.860,68	31.623.261,04	385.226.132,67	375.449.910,38
Impostos, Taxas e Contribuicoes de Melhoria	4.626.478,43	10.160.919,81	5.493.855,49	5.526.354,69	4.995.009,27	63.588.896,54	63.211.771,81
IPTU	1.058.944,40	4.436.919,99	848.733,43	905.077,59	802.176,25	12.475.774,20	12.828.419,84
ISS	2.254.736,79	2.702.640,67	2.510.453,66	2.378.069,73	2.382.274,28	28.725.729,18	27.757.255,25
ITBI	175.537,27	495.971,60	449.843,03	604.751,35	175.615,64	4.299.939,05	6.005.058,48
IRRF	779.796,94	1.123.275,59	1.217.995,80	1.046.556,13	1.206.335,23	13.226.347,30	10.193.506,63
Outros Impostos, Taxas e Contribuicoes de Melhoria	357.463,03	1.402.111,96	466.829,57	591.899,89	428.607,87	4.861.106,81	6.427.531,61
Contribuicoes	169.468,94	157.516,86	166.307,36	173.576,43	170.908,29	1.903.005,39	1.980.721,87
Receita Patrimonial	1.073.232,09	1.138.961,82	1.204.084,64	1.069.258,32	977.652,73	16.515.535,53	13.645.522,58
Rendimentos de Aplicacao Financeira	1.073.220,49	1.138.936,53	1.203.624,69	1.069.227,39	973.342,98	16.509.872,23	13.637.552,88
Outras Receitas Patrimoniais	11,60	25,29	459,95	30,93	4.309,75	5.663,30	7.969,70
Receita Agropecuaria	0,00	0,00	0,00	0,00	0,00	0,00	0,00
Receita Industrial	0,00	0,00	0,00	0,00	0,00	0,00	0,00
Receita de Servicos	0,00	0,00	0,00	0,00	0,00	0,00	0,00
Transferencias Correntes	24.948.300,88	23.646.327,26	26.786.836,46	25.360.104,81	25.348.689,13	299.957.597,81	293.266.778,28
Cota-Parte do FPM	6.663.741,96	4.154.477,65	4.357.439,56	5.069.325,41	5.443.610,28	58.806.217,46	58.658.406,99
Cota-Parte do ICMS	10.897.588,09	12.210.401,98	14.831.938,46	11.665.902,12	13.205.788,52	151.732.732,26	151.900.996,14
Cota-Parte do IPVA	1.743.647,71	1.428.259,90	1.411.554,72	1.246.256,35	439.495,47	13.997.548,86	13.987.268,97
Cota-Parte do ITR	70,25	747,78	6.770,01	287,78	2.123,26	111.074,00	64.445,74
Transferencias da LC 87/1996	0,00	0,00	0,00	0,00	0,00	0,00	0,00
Transferencias da LC 61/1989	73.122,55	78.619,57	107.555,22	80.195,95	101.554,36	979.033,67	946.898,28
Transferencias do FUNDEB	3.754.592,25	3.721.182,73	4.366.267,61	3.577.797,68	3.714.627,55	44.002.054,86	45.434.582,86
Outras Transferencias Correntes	1.815.538,07	2.052.637,65	1.705.310,88	3.720.339,52	2.441.489,69	30.328.936,70	22.274.179,30
Outras Receitas Correntes	187.190,26	189.996,28	240.972,33	741.566,43	131.001,62	3.261.097,40	3.345.115,84
DEDUCOES (II)	3.875.634,08	3.574.501,34	4.143.051,55	3.612.393,49	3.838.514,34	44.133.137,27	45.704.196,71
Contribuicao do Servidor para o Plano de Previdencia	0,00	0,00	0,00	0,00	0,00	0,00	0,00
Compensacao Financeira entre Regimes de Previdencia	0,00	0,00	0,00	0,00	0,00	0,00	0,00
Rendimentos de Aplicacoes de Recursos Previdenciarios	0,00	0,00	0,00	0,00	0,00	0,00	0,00
Deducao de Receita para Formacao do FUNDEB	3.875.634,08	3.574.501,34	4.143.051,55	3.612.393,49	3.838.514,34	44.133.137,27	45.704.196,71
RECEITA CORRENTE LIQUIDA (III) = (I - II)	27.129.036,52	31.719.220,69	29.749.004,73	29.258.467,19	27.784.746,70	341.092.995,40	329.745.713,67
(-) Transferencias obrigatorias da Uniao relativas as emendas individuais (art.166-A, par.1, da CF)(IV)	0,00	0,00	0,00	0,00	0,00	0,00	0,00
RECEITA CORRENTE LIQUIDA AJUSTADA PARA CALCULO DOS LIMITES DE ENDIVIDAMENTO (V) = (III - IV)	27.129.036,52	31.719.220,69	29.749.004,73	29.258.467,19	27.784.746,70	341.092.995,40	329.745.713,67
(-) Transferencias obrigatorias da Uniao relativas as emendas de bancada (art.166-A, par.16, da CF)(VI)	0,00	0,00	0,00	0,00	0,00	475.200,00	0,00
(-) Transferencias obrigatorias da Uniao relativas a remuneracao dos agentes comunitarios de saude e dos agentes de combate as endemias(CF,art.198,p11)(VII)	70.600,00	67.776,00	67.776,00	67.776,00	67.776,00	412.304,00	839.804,00
(-) Outras Deducoes Constitucionais ou Legais (VIII)	0,00	0,00	0,00	0,00	0,00	0,00	0,00
RECEITA CORRENTE LIQUIDA AJUSTADA PARA CALCULO DOS LIMITES DA DESPESA COM PESSOAL (IX) = (V-VI-VII-VIII)	27.058.436,52	31.651.444,69	29.681.228,73	29.190.691,19	27.716.970,70	340.205.491,40	328.905.909,67



CN-SIFPM	MUNICIPIO DE CABREUVA	CONAM
	Relatorio Resumido da Execucao Orcamentaria Demonstrativo da Receita Corrente Liquida Orcamentos Fiscal e Da Seguridade Social	
RREO - ANEXO 3 (LRF, Art.53, inciso I)	Periodo de Referencia: JULHO/2023 A JUNHO/2024	R\$ 1,00

CONAM-RREO3-2024

FONTE:CN-SIFPM - Sistema Integrado de Financas Publicas Municipais, Unidade responsavel- CONTABILIDADE, Data da emissao 24/JUL/2024 e hora de emissao 15:59

Nota: Apos a Reforma Previdenciaria, consignada na Emenda Constitucional No. 40, de 29 de maio de 2003, as receitas e despesas da previdencia foram separadas das demais receitas e despesas da seguridade social (assistencia social e saude).

Dessa forma, quando na LRF, editada anteriormente a EC 40, sao citadas a previdencia e assistencia social, deve-se entender apenas previdencia, a luz das normas constitucionais.



CN-SIFPM		Prefeitura Municipal de Cabreúva			CONAM	
		RECEITAS VINCULADAS DA SAUDE PREFEITURA MUNICIPAL				
23/07/2024		JANEIRO A JUNHO/2024			Pagina 1	
FUNTE DE RECURSO	CODIGO DE APLICACAO	CLASSIFICACAO ECONOMICA DA RECEITA	PREVISAO INICIAL	PREVISAO ATUALIZADA	ARRECADADA ATE O QUADRIMESTRE	
RECEITAS VINCULADAS						
01	-	TESOURO	205.000,00	175.521,90	73.021,76	
	3200000	1.1.2.1.50.0.1.0000 - TAXA DE FISCALIZVIGILANCIA SANITARIA - PRINCIPAL	200.000,00	168.629,87	68.629,83	
	3200000	1.1.2.1.50.0.2.0000 - TXFISCALIZVIGILANCIA SANITARIA - MULTAS E JUROS	2.000,00	1.021,42	21,38	
	3200000	1.1.2.1.50.0.3.0000 - TXFISCALIZVIGILANCIA SANITARIA - DIVIDA ATIVA	2.000,00	4.973,27	3.973,23	
	3200000	1.1.2.1.50.0.4.0000 - TXFISCVIGILANCIA SANITARIA-DIVATIVA-MULT/JUROS	1.000,00	897,34	397,32	
02	-	TRANSFERENCIAS E CONVENIOS ESTADUAIS - VINCULADOS	236.374,00	2.186.551,39	2.068.364,31	
	3010037	1.7.2.4.50.0.1.0000 - TRANSFDE CONVDS ESTADOS P/O SUS - PRINCIPAL	203.520,00	101.760,00	0,00	
	3010076	1.7.2.4.50.0.1.0000 - TRANSFDE CONVDS ESTADOS P/O SUS - PRINCIPAL	0,00	574.905,72	574.905,72	
	3010077	1.7.2.4.50.0.1.0000 - TRANSFDE CONVDS ESTADOS P/O SUS - PRINCIPAL	0,00	94.245,90	94.245,90	
	3010078	1.7.2.4.50.0.1.0000 - TRANSFDE CONVDS ESTADOS P/O SUS - PRINCIPAL	0,00	76.695,00	76.695,00	
	3010081	1.7.2.4.50.0.1.0000 - TRANSFDE CONVDS ESTADOS P/O SUS - PRINCIPAL	0,00	300.000,00	300.000,00	
	3020022	1.7.2.4.50.0.1.0000 - TRANSFDE CONVDS ESTADOS P/O SUS - PRINCIPAL	0,00	1.000.000,00	1.000.000,00	
	3030009	1.7.2.4.50.0.1.0000 - TRANSFDE CONVDS ESTADOS P/O SUS - PRINCIPAL	0,00	7.440,13	7.440,13	
	3040010	1.7.2.4.50.0.1.0000 - TRANSFDE CONVDS ESTADOS P/O SUS - PRINCIPAL	8.000,00	6.650,84	2.650,80	
	3040011	1.7.2.4.50.0.1.0000 - TRANSFDE CONVDS ESTADOS P/O SUS - PRINCIPAL	24.854,00	24.853,80	12.426,76	
05	-	TRANSFERENCIAS E CONVENIOS FEDERAIS - VINCULADOS	5.780.800,00	7.434.610,80	4.544.210,72	
	3010007	1.7.1.3.50.1.1.0000 - TRANSFS REC BLMANUTASPS-ATPRIMARIA-PRINCIPAL	0,00	200.000,00	200.000,00	
	3010011	1.7.1.3.50.1.1.0000 - TRANSFS REC BLMANUTASPS-ATPRIMARIA-PRINCIPAL	250.000,00	205.662,33	80.662,31	
	3010019	1.7.1.3.50.1.1.0000 - TRANSFS REC BLMANUTASPS-ATPRIMARIA-PRINCIPAL	133.800,00	301.720,00	234.820,00	
	3010021	1.7.1.3.50.1.1.0000 - TRANSFS REC BLMANUTASPS-ATPRIMARIA-PRINCIPAL	2.000.000,00	1.557.835,14	557.835,10	
	3010022	1.7.1.3.50.1.1.0000 - TRANSFS REC BLMANUTASPS-ATPRIMARIA-PRINCIPAL	150.000,00	130.675,00	55.675,00	
	3010079	2.4.1.1.50.1.1.0000 - TRANSF RECURSOS DO SUS-ATENCAO PRIMARIA-PRINCIPAL	0,00	30.810,00	30.810,00	
	3010080	1.7.1.3.50.1.1.0000 - TRANSFS REC BLMANUTASPS-ATPRIMARIA-PRINCIPAL	0,00	24.206,00	24.206,00	
	3010082	1.7.1.3.50.1.1.0000 - TRANSFS REC BLMANUTASPS-ATPRIMARIA-PRINCIPAL	0,00	314.481,00	314.481,00	
	3010083	1.7.1.3.50.1.1.0000 - TRANSFS REC BLMANUTASPS-ATPRIMARIA-PRINCIPAL	0,00	152.111,76	152.111,76	
	3020008	1.7.1.3.50.2.1.0000 - TRANSFS REC BLMANUTASPS - AT ESP-PRINCIPAL	0,00	1.000.000,00	1.000.000,00	
	3020020	1.7.1.3.50.2.1.0000 - TRANSFS REC BLMANUTASPS - AT ESP-PRINCIPAL	0,00	1.218,60	1.218,60	
	3020021	1.7.1.3.50.2.1.0000 - TRANSFS REC BLMANUTASPS - AT ESP-PRINCIPAL	1.293.000,00	1.292.703,60	646.203,60	
	3020024	1.7.1.3.50.2.1.0000 - TRANSFS REC BLMANUTASPS - AT ESP-PRINCIPAL	672.000,00	672.000,00	336.000,00	
	3020030	1.7.1.3.50.2.1.0000 - TRANSFS REC BLMANUTASPS - AT ESP-PRINCIPAL	0,00	3.150,00	3.150,00	
	3030002	1.7.1.3.50.3.1.0000 - TRANSFS REC BLMANUTASPS - VIG SAUDE-PRINCIPAL	0,00	10.511,33	10.511,33	
	3030003	1.7.1.3.50.3.1.0000 - TRANSFS REC BLMANUTASPS - VIG SAUDE-PRINCIPAL	45.000,00	37.842,00	15.342,00	
	3030006	1.7.1.3.50.3.1.0000 - TRANSFS REC BLMANUTASPS - VIG SAUDE-PRINCIPAL	190.000,00	146.271,34	51.271,32	
	3030008	1.7.1.3.50.3.1.0000 - TRANSFS REC BLMANUTASPS - VIG SAUDE-PRINCIPAL	0,00	23.499,26	23.499,26	
	3040002	1.7.1.3.50.4.1.0000 - TRANSFS RECBLMANUTASPS-ASSISTFARMAC-PRINCIPAL	0,00	6.000,00	6.000,00	
	3040026	1.7.1.3.50.4.1.0000 - TRANSFS RECBLMANUTASPS-ASSISTFARMAC-PRINCIPAL	192.000,00	236.918,96	140.918,96	
	3130000	1.7.1.3.50.1.1.0000 - TRANSFS REC BLMANUTASPS-ATPRIMARIA-PRINCIPAL	855.000,00	839.804,00	412.304,00	
	3700000	1.7.1.3.51.1.1.0000 - TRANSFS RECBLSTRUTRSPS-ATPRIMARIA-PRINCIPAL	0,00	247.190,48	247.190,48	
SUBTOTAL RECEITAS VINCULADAS			6.222.174,00	9.796.684,09	6.685.596,79	
APLICACOES FINANCEIRAS						



CN-SIFPM		Prefeitura Municipal de Cabreúva			CONAM	
		RECEITAS VINCULADAS DA SAUDE PREFEITURA MUNICIPAL				
23/07/2024		JANEIRO A JUNHO/2024			Pagina 2	
FUNTE DE RECURSO	CODIGO DE APLICACAO	CLASSIFICACAO ECONOMICA DA RECEITA	PREVISAO INICIAL	PREVISAO ATUALIZADA	ARRECADADA ATE O QUADRIMESTRE	
01	-	TESOURO				
	3110000	1.3.2.1.01.0.1.0000 - REMUNERACAO DE DEPOSITOS BANCARIOS - PRINCIPAL	215.000,00	199.029,55	91.529,51	
	3200000	1.3.2.1.01.0.1.0000 - REMUNERACAO DE DEPOSITOS BANCARIOS - PRINCIPAL	165.000,00	158.973,07	76.473,07	
			50.000,00	40.056,48	15.056,44	
02	-	TRANSFERENCIAS E CONVENIOS ESTADUAIS - VINCULADOS	2.800,00	549.303,48	547.903,46	
	3010003	1.3.2.1.01.0.1.0000 - REMUNERACAO DE DEPOSITOS BANCARIOS - PRINCIPAL	0,00	8.201,52	8.201,52	
	3010051	1.3.2.1.01.0.1.0000 - REMUNERACAO DE DEPOSITOS BANCARIOS - PRINCIPAL	0,00	183,06	183,06	
	3010060	1.3.2.1.01.0.1.0000 - REMUNERACAO DE DEPOSITOS BANCARIOS - PRINCIPAL	0,00	1.093,32	1.093,32	
	3010061	1.3.2.1.01.0.1.0000 - REMUNERACAO DE DEPOSITOS BANCARIOS - PRINCIPAL	0,00	93,75	93,75	
	3010062	1.3.2.1.01.0.1.0000 - REMUNERACAO DE DEPOSITOS BANCARIOS - PRINCIPAL	0,00	186,01	186,01	
	3010066	1.3.2.1.01.0.1.0000 - REMUNERACAO DE DEPOSITOS BANCARIOS - PRINCIPAL	0,00	4.735,82	4.735,82	
	3010072	1.3.2.1.01.0.1.0000 - REMUNERACAO DE DEPOSITOS BANCARIOS - PRINCIPAL	0,00	187,39	187,39	
	3010073	1.3.2.1.01.0.1.0000 - REMUNERACAO DE DEPOSITOS BANCARIOS - PRINCIPAL	0,00	300.311,34	300.311,34	
	3010074	1.3.2.1.01.0.1.0000 - REMUNERACAO DE DEPOSITOS BANCARIOS - PRINCIPAL	0,00	29.685,32	29.685,32	
	3010076	1.3.2.1.01.0.1.0000 - REMUNERACAO DE DEPOSITOS BANCARIOS - PRINCIPAL	0,00	6.002,29	6.002,29	
	3010077	1.3.2.1.01.0.1.0000 - REMUNERACAO DE DEPOSITOS BANCARIOS - PRINCIPAL	0,00	759,36	759,36	
	3010081	1.3.2.1.01.0.1.0000 - REMUNERACAO DE DEPOSITOS BANCARIOS - PRINCIPAL	0,00	523,10	523,10	
	3020011	1.3.2.1.01.0.1.0000 - REMUNERACAO DE DEPOSITOS BANCARIOS - PRINCIPAL	0,00	147.447,43	147.447,43	
	3020012	1.3.2.1.01.0.1.0000 - REMUNERACAO DE DEPOSITOS BANCARIOS - PRINCIPAL	0,00	208,44	208,44	
	3020013	1.3.2.1.01.0.1.0000 - REMUNERACAO DE DEPOSITOS BANCARIOS - PRINCIPAL	0,00	3.531,14	3.531,14	
	3020014	1.3.2.1.01.0.1.0000 - REMUNERACAO DE DEPOSITOS BANCARIOS - PRINCIPAL	0,00	8.894,24	8.894,24	
	3020015	1.3.2.1.01.0.1.0000 - REMUNERACAO DE DEPOSITOS BANCARIOS - PRINCIPAL	0,00	497,52	497,52	
	3020016	1.3.2.1.01.0.1.0000 - REMUNERACAO DE DEPOSITOS BANCARIOS - PRINCIPAL	0,00	117,92	117,92	
	3020018	1.3.2.1.01.0.1.0000 - REMUNERACAO DE DEPOSITOS BANCARIOS - PRINCIPAL	0,00	26,92	26,92	
	3020022	1.3.2.1.01.0.1.0000 - REMUNERACAO DE DEPOSITOS BANCARIOS - PRINCIPAL	0,00	10.706,97	10.706,97	
	3030004	1.3.2.1.01.0.1.0000 - REMUNERACAO DE DEPOSITOS BANCARIOS - PRINCIPAL	0,00	2.100,18	2.100,18	
	3030005	1.3.2.1.01.0.1.0000 - REMUNERACAO DE DEPOSITOS BANCARIOS - PRINCIPAL	0,00	2.226,74	2.226,74	
	3030007	1.3.2.1.01.0.1.0000 - REMUNERACAO DE DEPOSITOS BANCARIOS - PRINCIPAL	0,00	2.153,22	2.153,22	
	3030009	1.3.2.1.01.0.1.0000 - REMUNERACAO DE DEPOSITOS BANCARIOS - PRINCIPAL	0,00	80,59	80,59	
	3040010	1.3.2.1.01.0.1.0000 - REMUNERACAO DE DEPOSITOS BANCARIOS - PRINCIPAL	1.000,00	719,09	219,07	
	3040011	1.3.2.1.01.0.1.0000 - REMUNERACAO DE DEPOSITOS BANCARIOS - PRINCIPAL	1.800,00	1.869,32	969,32	
	3080006	1.3.2.1.01.0.1.0000 - REMUNERACAO DE DEPOSITOS BANCARIOS - PRINCIPAL	0,00	3.633,56	3.633,56	
	3080007	1.3.2.1.01.0.1.0000 - REMUNERACAO DE DEPOSITOS BANCARIOS - PRINCIPAL	0,00	1.907,23	1.907,23	
	3080009	1.3.2.1.01.0.1.0000 - REMUNERACAO DE DEPOSITOS BANCARIOS - PRINCIPAL	0,00	487,54	487,54	
	3080010	1.3.2.1.01.0.1.0000 - REMUNERACAO DE DEPOSITOS BANCARIOS - PRINCIPAL	0,00	2.267,94	2.267,94	
	3120007	1.3.2.1.01.0.1.0000 - REMUNERACAO DE DEPOSITOS BANCARIOS - PRINCIPAL	0,00	0,07	0,07	
	3120008	1.3.2.1.01.0.1.0000 - REMUNERACAO DE DEPOSITOS BANCARIOS - PRINCIPAL	0,00	38,37	38,37	
	3120025	1.3.2.1.01.0.1.0000 - REMUNERACAO DE DEPOSITOS BANCARIOS - PRINCIPAL	0,00	2.131,85	2.131,85	
	3120034	1.3.2.1.01.0.1.0000 - REMUNERACAO DE DEPOSITOS BANCARIOS - PRINCIPAL	0,00	13,14	13,14	
	3120035	1.3.2.1.01.0.1.0000 - REMUNERACAO DE DEPOSITOS BANCARIOS - PRINCIPAL	0,00	2.259,03	2.259,03	
	3120036	1.3.2.1.01.0.1.0000 - REMUNERACAO DE DEPOSITOS BANCARIOS - PRINCIPAL	0,00	0,00	0,00	
	3120037	1.3.2.1.01.0.1.0000 - REMUNERACAO DE DEPOSITOS BANCARIOS - PRINCIPAL	0,00	4.022,75	4.022,75	
05	-	TRANSFERENCIAS E CONVENIOS FEDERAIS - VINCULADOS	665.200,00	814.027,75	481.427,73	
	3010013	1.3.2.1.01.0.1.0000 - REMUNERACAO DE DEPOSITOS BANCARIOS - PRINCIPAL	0,00	15,98	15,98	
	3010050	1.3.2.1.01.0.1.0000 - REMUNERACAO DE DEPOSITOS BANCARIOS - PRINCIPAL	0,00	5,20	5,20	



CN-SIFPM		Prefeitura Municipal de Cabreúva			CONAM	
		RECEITAS VINCULADAS DA SAUDE PREFEITURA MUNICIPAL				
23/07/2024		JANEIRO A JUNHO/2024			Pagina 3	
FONTE DE RECURSO	CODIGO DE APLICACAO	CLASSIFICACAO ECONOMICA DA RECEITA	PREVISAO INICIAL	PREVISAO ATUALIZADA	ARRECADADA ATE O QUADRIMESTRE	
	3010063	1.3.2.1.01.0.1.0000 - REMUNERACAO DE DEPOSITOS BANCARIOS - PRINCIPAL	0,00	15.275,58	15.275,58	
	3020021	1.3.2.1.01.0.1.0000 - REMUNERACAO DE DEPOSITOS BANCARIOS - PRINCIPAL	665.200,00	779.837,24	447.237,22	
	3120016	1.3.2.1.01.0.1.0000 - REMUNERACAO DE DEPOSITOS BANCARIOS - PRINCIPAL	0,00	17.360,06	17.360,06	
	3120022	1.3.2.1.01.0.1.0000 - REMUNERACAO DE DEPOSITOS BANCARIOS - PRINCIPAL	0,00	51,33	51,33	
	3120023	1.3.2.1.01.0.1.0000 - REMUNERACAO DE DEPOSITOS BANCARIOS - PRINCIPAL	0,00	448,44	448,44	
	3120024	1.3.2.1.01.0.1.0000 - REMUNERACAO DE DEPOSITOS BANCARIOS - PRINCIPAL	0,00	156,04	156,04	
	3120026	1.3.2.1.01.0.1.0000 - REMUNERACAO DE DEPOSITOS BANCARIOS - PRINCIPAL	0,00	45,34	45,34	
	3700000	1.3.2.1.01.0.1.0000 - REMUNERACAO DE DEPOSITOS BANCARIOS - PRINCIPAL	0,00	832,54	832,54	
SUBTOTAL APLICACOES FINANCEIRAS			883.000,00	1.562.360,78	1.120.860,70	
TOTAL			7.105.174,00	11.359.044,87	7.806.457,49	

CONAM-SAUDE0-2024

Menu Sistema: 4-3-7-1-6-2-2-2

## Conselhos Municipais

## Conselho Municipal dos Direitos da Pessoa Idosa - CMDPI



Criado pela Lei Municipal nº 2.206 de 08 de agosto de 2018.

**RESOLUÇÃO CMDPI Nº 03/2024**

*Dispõe sobre a Composição da Mesa diretora do Conselho Municipal dos Direitos da Pessoa Idosa – Gestão 2024/2026.*

O Conselho Municipal dos Direitos da Pessoa Idosa - CMDPI, no uso de suas atribuições legais e em conformidade com novo regimento interno, aprovou em reunião ordinária da nova Gestão, ocorrida no dia 23 de julho de 2024, a composição da Mesa Diretora e portanto:

**Resolve:**

**Art. 1º** - Aprovar a indicação dos Conselheiros abaixo nominados para compor a Mesa Diretora do CMDPI para o biênio 2024/2026, conforme resultado da eleição e deliberação.

**Presidente**

Ezilda Aparecida Munhe - Representante do Poder Público pela Secretaria Municipal de Assistência e Desenvolvimento Social.

**Vice Presidente**

José Oliveira de Lima – Representante da Sociedade Civil

**1ª - Secretária**

Madalena Aparecida Venâncio Simionato – Representante da Sociedade Civil

**2º - Secretário**

Douglas Diego da Silva - Representante do Poder Público pela Secretaria de Esportes





**Criado pela Lei Municipal nº 2.206 de 08 de agosto de 2018.**

**1º Tesoureiro**

Silas Bianchi – Representante da Sociedade Civil

**2º Tesoureiro**

José Antonio Gutierre – Representante do Poder Público pela Secretaria da Fazenda.

**Art. 2º** - Esta resolução entra em vigor na data de sua publicação.

Cabreúva, 24 de julho de 2024.

Documento assinado digitalmente  
**gov.br** EZILDA APARECIDA MUNHE  
Data: 25/07/2024 15:32:24-0300  
Verifique em <https://validar.iti.gov.br>

**Ezilda Aparecida Munhê**  
**Presidente do CMDPI**  
**Biênio 2024-2026**



**PODER LEGISLATIVO**

**Licitações e Contratos**

**Dispensas**



**CÂMARA MUNICIPAL DE CABREÚVA**

**AUTORIZAÇÃO PARA CONTRATAÇÃO DIRETA  
PROCESSO ADMINISTRATIVO Nº 018/2024  
DISPENSA Nº 015/2024**

**CONTRATANTE:** Câmara Municipal de Cabreúva.

**CONTRATADA:** ESSOR SEGUROS S.A.

**CNPJ:** 14.525.684/0001-50

**OBJETO:** Contratação de seguro predial para imóvel da Câmara Municipal de Cabreúva.

**VALOR GLOBAL:** R\$1.499,00 (hum mil, quatrocentos e noventa e nove reais ).

**ASSINATURA:** 25 de julho de 2024.

**EDUARDO ANTONIO DE OLIVEIRA**

Presidente da Câmara Municipal de Cabreúva

.....