



DIÁRIO OFICIAL ELETRÔNICO

CABREÚVA

Sexta-feira, 22 de novembro de 2024

www.cabreuva.sp.gov.br

Ano XXIV | Edição nº 602



Município de Cabreúva - SP

Diário Oficial assinado digitalmente conforme MP nº 2.200-2, de 2001 e Lei 14.063, de 2020, garantindo autenticidade, validade jurídica e integridade.

**PODER EXECUTIVO****Licitações e Contratos****Atas de registro de preço****-EXTRATO DE ATA DE REGISTRO DE PREÇOS-
PREGÃO ELETRÔNICO 00057/2024**

OBJETO: REGISTRO DE PREÇOS PARA PRESTAÇÃO DE SERVIÇOS DE MANUTENÇÃO DOS VEÍCULOS E EQUIPAMENTOS

Contratada: MARCO JOSE LORENTI LTDA

Período: 12 (doze) meses.

DATA: 26/10/2024 ITEM 03 - VALOR: 86,00;

**-EXTRATO DE ATA DE REGISTRO DE PREÇOS-
PREGÃO ELETRÔNICO 00057/2024**

OBJETO: REGISTRO DE PREÇOS PARA PRESTAÇÃO DE SERVIÇOS DE MANUTENÇÃO DOS VEÍCULOS E EQUIPAMENTOS

Contratada: SERVEL SERVIÇOS E REMOÇÕES LTDA ME

Período: 12 (doze) meses.

DATA: 26/10/2024 ITEM 01 - VALOR: 55,00; ITEM 02 - VALOR: 49,50;

**-EXTRATO DE ATA DE REGISTRO DE PREÇOS-
PREGÃO ELETRÔNICO 00063/2024**

OBJETO: REGISTRO DE PREÇOS PARA PRESTAÇÃO DE SERVIÇOS DE MANUTENÇÃO DOS VEÍCULOS E EQUIPAMENTOS

Contratada: PERSIANAS NOVA AMERICA LTDA

Período: 12 (doze) meses.


DATA: 01/10/2024 ITEM 01 - VALOR: 100,0000; ITEM 02 - VALOR: 106,0900;

.....



Contas Públicas e Instrumentos de Gestão Fiscal

Relatório Resumido da Execução Orçamentária

BALANÇO ORÇAMENTARIO		Ate o Bimestre	
CN-SIFPM  MUNICIPIO DE CABREUVA DEMONSTRATIVO SIMPLIFICADO DO RELATORIO RESUMIDO DA EXECUCAO ORCAMENTARIA ORCAMENTOS FISCAL E DA SEGURIDADE SOCIAL Periodo de Referencia: JANEIRO a OUTUBRO 2024 / BIMESTRE: SETEMBRO-OUTUBRO RREO - Anexo 14 (LRF, Art. 48)			
		R\$ 1,00	
RECEITAS			
Previsao Inicial		313.082.070,00	
Previsao Atualizada		348.675.212,66	
Receitas Realizadas		299.449.374,57	
Deficit Orcamentario		0,00	
Saldos de Exercicios Anteriores (utilizados para creditos adicionais)		108.214.868,28	
DESPESAS			
Dotacao Inicial		313.082.070,00	
Dotacao Atualizada		455.292.955,84	
Despesas Empenhadas		378.396.353,70	
Despesas Liquidadas		294.361.511,78	
Despesas Pagas		288.266.076,16	
Superavit Orcamentario		5.087.862,79	
DESPESAS POR FUNCAO / SUBFUNCAO		Ate o Bimestre	
Despesas Empenhadas		378.396.353,70	
Despesas Liquidadas		294.361.511,78	
RECEITA CORRENTE LIQUIDA - RCL		Ate o Bimestre	
Receita Corrente Liquida		349.076.053,37	
Receita Corrente Liquida ajustada para calculo dos limites de endividamento		348.844.225,34	
Receita Corrente Liquida ajustada para calculo dos limites da despesa com pessoal		347.971.289,34	
RECEITAS E DESPESAS DO REGIME PROPRIO DE PREVIDENCIA DOS SERVIDORES		Ate o Bimestre	
Fundo em Capitalizacao (PLANO PREVIDENCIARIO)			
Receitas Previdenciarias Realizadas		0,00	
Despesas Previdenciarias Empenhadas		0,00	
Despesas Previdenciarias Liquidadas		0,00	
Despesas Previdenciarias Pagas		0,00	
Resultado Previdenciario		0,00	
Fundo em Reparticao (PLANO FINANCEIRO)			
Receitas Previdenciarias Realizadas		0,00	
Despesas Previdenciarias Empenhadas		0,00	
Despesas Previdenciarias Liquidadas		0,00	
Despesas Previdenciarias Pagas		0,00	
Resultado Previdenciario		0,00	
RESULTADOS PRIMARIO E NOMINAL		Meta Fixada no Anexo de Metas Fiscais da LDO (a)	Resultado Apurado ate o bimestre (b)
			% em Relacao a Meta (b/a)
Resultado Primario (SEM RPPS) - Acima da Linha	0,00	-28.075.411,16	0,00
Resultado Nominal (SEM RPPS) - Abaixo da Linha	0,00	-5.379.829,78	0,00

Continua (1/2)




CN-SIFPM		MUNICIPIO DE CABREUVA			CONAM
		DEMONSTRATIVO SIMPLIFICADO DO RELATORIO RESUMIDO DA EXECUCAO ORCAMENTARIA ORCAMENTOS FISCAL E DA SEGURIDADE SOCIAL Periodo de Referencia: JANEIRO a OUTUBRO 2024 / BIMESTRE: SETEMBRO-OUTUBRO			R\$ 1,00
RREO - Anexo 14 (LRF, Art. 48)					
RESTOS A PAGAR POR PODER	Inscricao	Cancelamento ate o bimestre	Pagamento ate o bimestre	Saldo a Pagar	
RESTOS A PAGAR PROCESSADOS					
Poder Executivo	13.702.985,46	285.434,52	13.417.550,94	0,00	
Poder Legislativo	52.589,01	0,00	52.589,01	0,00	
RESTOS A PAGAR NAO-PROCESSADOS					
Poder Executivo	17.786.232,14	2.787.693,99	14.974.044,62	24.493,53	
Poder Legislativo	612.127,89	560,00	599.654,38	11.913,51	
TOTAL	32.153.934,50	3.073.688,51	29.043.838,95	36.407,04	
DESPESAS COM MANUTENCAO E DESENVOLVIMENTO DO ENSINO	Valor apurado ate o bimestre	Limites Constitucionais Anuais			
		% Minimo a Aplicar no Exercicio	% Aplicado ate o bimestre		
Minimo Anual de 25% das Receitas de Impostos na Manutencao e Desenvolvimento do Ensino	61.789.139,53	25%	24,77		
Minimo Anual de 70% do FUNDEB na Remuneracao dos Profissionais da Educacao Basica	37.315.456,42	70%	94,27		
Percentual de 50% da Complementacao da Uniao ao FUNDEB (VAAT) na Educacao Infantil	0,00	50%	0,00		
Minimo de 15% da Complementacao da Uniao ao FUNDEB (VAAT) em Despesas de Capital	0,00	15%	0,00		
DESPESAS COM ACOES E SERVICOS PUBLICOS DE SAUDE	Valor apurado ate o bimestre	Limite Constitucional Anual			
		% Minimo a Aplicar no Exercicio	% Aplicado ate o Bimestre		
Despesas com Acoes e Servicos Publicos de Saude executadas com recursos de impostos	68.496.441,98	15,00	27,83		

CONAM-RREO14-2024

FONTE:CN-SIFPM - Sistema Integrado de Financas Publicas Municipais, Unidade responsavel- CONTABILIDADE, Data da emissao 22/NOV/2024 e hora de emissao 09:33



CN-SIFPM	MUNICIPIO DE CABREUVA	CONAM
 RRREO-Anexo 4 (LRF,Art.53,inciso II)	RELATORIO RESUMIDO DA EXECUCAO ORCAMENTARIA DEMONSTRATIVO DAS RECEITAS E DESPESAS PREVIDENCIARIAS ORCAMENTO FISCAL E DA SEGURIDADE SOCIAL Periodo de Referencia: JANEIRO a OUTUBRO 2024 / BIMESTRE: SETEMBRO-OUTUBRO	Em Reais

REGIME PROPRIO DE PREVIDENCIA DOS SERVIDORES - RPPS		
FUNDO EM CAPITALIZACAO (PLANO PREVIDENCIARIO)		
RECEITAS PREVIDENCIARIAS — RPPS (FUNDO EM CAPITALIZACAO)	PREVISAO ATUALIZADA (a)	RECEITAS REALIZADAS
		Ate o Bimestre (b)
RECEITAS CORRENTES (I) Receita de Contribuicoes dos Segurados Ativo Inativo Pensionista Receita de Contribuicoes Patronais Ativo Inativo Pensionista Receita Patrimonial Receitas Imobiliarias Receitas de Valores Mobiliarios Outras Receitas Patrimoniais Receita de Servicos Outras Receitas Correntes Compensacao Financeira entre os Regimes Receita de Aportes Periodicos para Amortizacao de Deficit Atuarial do RPPS (II)1 Demais Receitas Correntes RECEITAS DE CAPITAL (III) Alienacao de Bens, Direitos e Ativos Amortizacao de Empréstimos Outras Receitas de Capital		
TOTAL DAS RECEITAS DO FUNDO EM CAPITALIZACAO - (IV)=(I+III-II)		

DESPESAS PREVIDENCIARIAS — RPPS (FUNDO EM CAPITALIZACAO)	DOTACAO ATUALIZADA (c)	DESPESAS EMPENHADAS	DESPESAS LIQUIDADAS	DESPESAS PAGAS	INSCRITAS EM RESTOS A PAGAR NAO PROCESSADOS
		Ate o Bimestre (d)	Ate o Bimestre (e)	Ate o Bimestre (f)	No Exercício (g)
Beneficios Aposentadorias Pensos por Morte Outras Despesas Previdenciarias Compensacao Financeira entre os Regimes Demais Despesas Previdenciarias	* * * * *				
TOTAL DAS DESPESAS DO FUNDO EM CAPITALIZACAO (V)	*				



CN-SIFPM RREO-Anexo 4 (LRF, Art. 53, inciso II)	MUNICIPIO DE CABREUVA RELATORIO RESUMIDO DA EXECUCAO ORCAMENTARIA DEMONSTRATIVO DAS RECEITAS E DESPESAS PREVIDENCIARIAS ORCAMENTO FISCAL E DA SEGURIDADE SOCIAL Periodo de Referencia: JANEIRO a OUTUBRO 2024 / BIMESTRE: SETEMBRO-OUTUBRO	CONAM Em Reais
--	--	-----------------------

RESULTADO PREVIDENCIARIO — FUNDO EM CAPITALIZACAO(VI)=(IV-V)2		0,00	0,00	0,00	—
RECURSOS RPPS ARRECADADOS EM EXERCICIOS ANTERIORES	PREVISAO ORCAMENTARIA				
Valor					
RESERVA ORCAMENTARIA DO RPPS	PREVISAO ORCAMENTARIA				
Valor	0,00				
APORTES DE RECURSOS PARA O FUNDO EM CAPITALIZACAO DO RPPS	APORTES REALIZADOS				
Plano de Amortizacao - Contribuicao Patronal Suplementar Plano de Amortizacao - Aporte Periodico de Valores Predefinidos Outros Aportes para o RPPS Recursos para Cobertura de Deficit Financeiro					
BENS E DIREITOS DO RPPS (FUNDO EM CAPITALIZACAO)	SALDO ATUAL				
Caixa e Equivalentes de Caixa Investimentos e Aplicacoes Outros Bens e Direitos					


FUNDO EM REPARTICAO (PLANO FINANCEIRO)		
RECEITAS PREVIDENCIARIAS — RPPS (FUNDO EM REPARTICAO)	PREVISAO ATUALIZADA (a)	RECEITAS REALIZADAS Ate o Bimestre (b)
RECEITAS CORRENTES (VII) Receita de Contribuicoes dos Segurados Ativo Inativo Pensionista Receita de Contribuicoes Patronais Ativo Inativo Pensionista Receita Patrimonial Receitas Imobiliarias Receitas de Valores Mobiliarios Outras Receitas Patrimoniais Receitas de Servicos Outras Receitas Correntes Compensacao Financeira entre os Regimes Demais Receitas Correntes RECEITAS DE CAPITAL (VIII) Alienacao de Bens, Direitos e Ativos Amortizacao de Emprestimos Outras Receitas de Capital		
TOTAL DAS RECEITAS DO FUNDO EM REPARTICAO - (IX)=(VII+VIII)		



CN-SIFPM	MUNICÍPIO DE CABREÚVA	CONAM
	RELATORIO RESUMIDO DA EXECUCAO ORCAMENTARIA DEMONSTRATIVO DAS RECEITAS E DESPESAS PREVIDENCIARIAS ORCAMENTO FISCAL E DA SEGURIDADE SOCIAL Periodo de Referencia: JANEIRO a OUTUBRO 2024 / BIMESTRE: SETEMBRO-OUTUBRO	
RREO-Anexo 4 (LRF,Art.53,inciso II)		Em Reais

DESPESAS PREVIDENCIARIAS — RPPS (FUNDO EM REPARTICAO)	DOTACAO ATUALIZADA (c)	DESPESAS EMPENHADAS	DESPESAS LIQUIDADAS	DESPESAS PAGAS	INSCRITAS EM RESTOS A PAGAR NAO PROCESSADOS
		Ate o Bimestre (d)	Ate o Bimestre (e)	Ate o Bimestre (f)	No Exercicio (g)
Beneficios	*				
Aposentadorias	*				
Pensoes por Morte	*				
Outras Despesas Previdenciarias	*				
Compensacao Financeira entre os Regimes	*				
Demais Despesas Previdenciarias	*				
TOTAL DAS DESPESAS DO FUNDO EM REPARTICAO (X)	*				
RESULTADO PREVIDENCIARIO — FUNDO EM REPARTICAO (XI)=(IX-X)2		0,00	0,00	0,00	—
APORTES DE RECURSOS PARA O FUNDO EM REPARTICAO DO RPPS		APORTES REALIZADOS			
Recursos para Cobertura de Insuficiencias Financeiras Recursos para Formacao de Reserva					
BENS E DIREITOS DO RPPS (FUNDO EM REPARTICAO)		SALDO ATUAL			
Caixa e Equivalentes de Caixa Investimentos e Aplicacoes Outros Bens e Direitos					
ADMINISTRACAO DO REGIME PROPRIO DE PREVIDENCIA DOS SERVIDORES - RPPS					
RECEITAS DA ADMINISTRACAO — RPPS	PREVISAO ATUALIZADA (a)	RECEITAS REALIZADAS			
		Ate o Bimestre (b)			
RECEITAS CORRENTES					
TOTAL DAS RECEITAS DA ADMINISTRACAO RPPS - (XII)					



CN-SIFPM	MUNICIPIO DE CABREUVA	CONAM
	RELATORIO RESUMIDO DA EXECUCAO ORCAMENTARIA DEMONSTRATIVO DAS RECEITAS E DESPESAS PREVIDENCIARIAS ORCAMENTO FISCAL E DA SEGURIDADE SOCIAL Periodo de Referencia: JANEIRO a OUTUBRO 2024 / BIMESTRE: SETEMBRO-OUTUBRO	
RREO-Anexo 4 (LRF,Art.53,inciso II)		Em Reais

DESPESAS DA ADMINISTRACAO — RPPS	DOTACAO ATUALIZADA (c)	DESPESAS EMPENHADAS	DESPESAS LIQUIDADAS	DESPESAS PAGAS	INSCRITAS EM RESTOS A PAGAR NAO PROCESSADOS
		Ate o Bimestre (d)	Ate o Bimestre (e)	Ate o Bimestre (f)	No Exercicio (g)
DESPESAS CORRENTES (XIII) Pessoal e Encargos Sociais Demais Despesas Correntes DESPESAS DE CAPITAL (XIV)	* * * *				
TOTAL DAS DESPESAS DA ADMINISTRACAO RPPS (XV)=(XIII+XIV)	*				

RESULTADO DA ADMINISTRACAO RPPS (XVI)=(XII-XV)		0,00	0,00	0,00	—
BENS E DIREITOS DA ADMINISTRACAO DO RPPS	SALDO ATUAL				
Caixa e Equivalentes de Caixa Investimentos e Aplicacoes Outros Bens e Direitos					

BENEFICIOS PREVIDENCIARIOS MANTIDOS PELO TESOIRO		
RECEITAS PREVIDENCIARIAS (BENEFICIOS MANTIDOS PELO TESOIRO)	PREVISAO ATUALIZADA (a)	RECEITAS REALIZADAS
		Ate o Bimestre (b)
Contribuicoes dos Servidores Demais Receitas Previdenciarias		
TOTAL DAS RECEITAS (BENEFICIOS MANTIDOS PELO TESOIRO) (XVII)		

DESPESAS PREVIDENCIARIAS (BENEFICIOS MANTIDOS PELO TESOIRO)	DOTACAO ATUALIZADA (c)	DESPESAS EMPENHADAS	DESPESAS LIQUIDADAS	DESPESAS PAGAS	INSCRITAS EM RESTOS A PAGAR NAO PROCESSADOS
		Ate o Bimestre (d)	Ate o Bimestre (e)	Ate o Bimestre (f)	No Exercicio (g)
Aposentadorias Pensoes Outras Despesas Previdenciarias	* * *				
TOTAL DAS DESPESAS (BENEFICIOS MANTIDOS PELO TESOIRO) (XVIII)	*				

RESULTADO DOS BENEFICIOS MANTIDOS PELO TESOIRO (XIX) = (XVII-XVIII)2		0,00	0,00	0,00	—
--	--	------	------	------	---



CN-SIFPM

MUNICIPIO DE CABREUVA

CONAM



RREO-Anexo 4 (LRF,Art.53,inciso II)

RELATORIO RESUMIDO DA EXECUCAO ORCAMENTARIA
DEMONSTRATIVO DAS RECEITAS E DESPESAS PREVIDENCIARIAS
ORCAMENTO FISCAL E DA SEGURIDADE SOCIAL
Periodo de Referencia: JANEIRO a OUTUBRO 2024 / BIMESTRE: SETEMBRO-OUTUBRO

Em Reais

(*)Valores nao informados considerando que na Lei Orcamentaria, a discriminacao da despesa, quanto a sua natureza, foi elaborada por categoria economica, grupo de natureza de despesa e modalidade de aplicacao, nos termos do artigo 6o. da Portaria Interministerial STN/SOF No. 163/2001 e alteracoes posteriores.

Notas:

- 1.Como a Portaria MPS 746/2011 determina que os recursos provenientes desses aportes devem permanecer aplicados, no minimo, por 5 (cinco) anos, essa receita nao devera compor o total das receitas previdenciarias do periodo de apuracao.
- 2.O resultado previdenciario podera ser apresentado por meio da diferenca entre previsao atualizada da receita e a dotacao atualizada da despesa e entre a receita realizada ate o bimestre e despesas empenhadas, liquidadas e pagas ate o bimestre do exercicio de referencia.
- 3.Durante o exercicio, somente as despesas liquidadas sao consideradas executadas. O controle no ultimo bimestre e direcionado a coluna de "Despesas Empenhadas", cujo valor devera ser igual a soma dos valores das colunas "Despesas Liquidadas" e "Inscritas em Restos a Pagar Nao Processados". Dessa forma, para maior transparencia, as despesas para fins de controle, estao segregadas em:
 - a) Despesas liquidadas(executadas) sao aquelas em que houve a entrega do material ou servico, nos termos do artigo 63 da Lei 4.320/64;
 - b) Despesas empenhadas mas nao liquidadas, inscritas em Restos a Pagar nao processados, consideradas liquidadas no encerramento do exercicio, por forca do artigo 35, inciso II da Lei 4.320/64.




ESPECIFICACAO	MUNICIPIO DE CABREUVA						
	Relatorio Resumido da Execucao Orcamentaria Demonstrativo da Receita Corrente Liquida Orcamentos Fiscal e Da Seguridade Social						
	Periodo de Referencia: NOVEMBRO/2023 A OUTUBRO/2024						
CN-SIFPM	CONAM						
RREO - ANEXO 3 (LRF, Art.53, inciso I)	R\$ 1,00						
	EVOLUCAO DA RECEITA REALIZADA NOS ULTIMOS 12 MESES						
	NOV/23	DEZ/23	JAN/24	FEV/24	MAR/24	ABR/24	MAI/24
RECEITAS CORRENTES (I)	28.393.755,89	34.667.898,55	37.450.914,03	31.004.670,60	35.293.722,03	33.892.056,28	32.870.860,68
Impostos, Taxas e Contribuicoes de Melhoria	4.229.341,17	6.315.463,53	4.940.104,04	4.626.478,43	10.160.919,81	5.493.855,49	5.526.354,69
IPTU	684.506,30	702.714,17	232.221,06	1.058.944,40	4.436.919,99	848.733,43	905.077,59
ISS	2.208.110,59	2.953.224,49	2.816.479,96	2.254.736,79	2.702.640,67	2.510.453,66	2.378.069,73
ITBI	122.774,22	154.462,17	981.339,51	175.537,27	495.971,60	449.843,03	604.751,35
IRRF	975.836,14	2.298.393,27	794.546,92	779.796,94	1.123.275,59	1.217.995,80	1.046.556,13
Outros Impostos, Taxas e Contribuicoes de Melhoria	238.113,92	206.669,43	115.516,59	357.463,03	1.402.111,96	466.829,57	591.899,89
Contribuicoes	155.503,95	157.090,63	174.943,97	169.468,94	157.516,86	166.307,36	173.576,43
Receita Patrimonial	1.534.105,99	1.281.980,85	1.313.523,55	1.073.232,09	1.138.961,82	1.204.084,64	1.069.258,32
Rendimentos de Aplicacao Financeira	1.534.094,39	1.281.928,39	1.313.391,49	1.073.220,49	1.138.936,53	1.203.624,69	1.069.227,39
Outras Receitas Patrimoniais	11,60	52,46	132,06	11,60	25,29	459,95	30,93
Receita Agropecuaria	0,00	0,00	0,00	0,00	0,00	0,00	0,00
Receita Industrial	0,00	0,00	0,00	0,00	0,00	0,00	0,00
Receita de Servicos	0,00	0,00	0,00	0,00	0,00	0,00	0,00
Transferencias Correntes	22.161.497,26	26.623.349,97	30.768.953,99	24.948.300,88	23.646.327,26	26.786.836,46	25.360.104,81
Cota-Parte do FPM	4.517.556,42	7.174.196,63	4.900.707,63	6.663.741,96	4.154.477,65	4.357.439,56	5.069.325,41
Cota-Parte do ICMS	11.052.059,34	13.023.061,55	14.144.155,37	10.897.588,09	12.210.401,98	14.831.938,46	11.665.902,12
Cota-Parte do IPVA	471.154,86	627.729,15	4.409.524,92	1.743.647,71	1.428.259,90	1.411.554,72	1.246.256,35
Cota-Parte do ITR	1.128,82	10.098,06	706,79	70,25	747,78	6.770,01	287,78
Transferencias da LC 87/1996	0,00	0,00	0,00	0,00	0,00	0,00	0,00
Transferencias da LC 61/1989	72.346,83	76.752,42	93.350,63	73.122,55	78.619,57	107.555,22	80.195,95
Transferencias do FUNDEB	2.928.268,25	3.479.178,46	5.531.615,00	3.754.592,25	3.721.182,73	4.366.267,61	3.577.797,68
Outras Transferencias Correntes	3.118.982,74	2.232.333,70	1.688.893,65	1.815.538,07	2.052.637,65	1.705.310,88	3.720.339,52
Outras Receitas Correntes	313.307,52	290.013,57	253.388,48	187.190,26	189.996,28	240.972,33	741.566,43
DEDUCOES (II)	3.222.849,22	3.741.627,96	4.709.689,00	3.875.634,08	3.574.501,34	4.143.051,55	3.612.393,49
Contribuicao do Servidor para o Plano de Previdencia	0,00	0,00	0,00	0,00	0,00	0,00	0,00
Compensacao Financeira entre Regimes de Previdencia	0,00	0,00	0,00	0,00	0,00	0,00	0,00
Rendimentos de Aplicacoes de Recursos Previdenciarios	0,00	0,00	0,00	0,00	0,00	0,00	0,00
Deducao de Receita para Formacao do FUNDEB	3.222.849,22	3.741.627,96	4.709.689,00	3.875.634,08	3.574.501,34	4.143.051,55	3.612.393,49
RECEITA CORRENTE LIQUIDA (III) = (I - II)	25.170.906,67	30.926.270,59	32.741.225,03	27.129.036,52	31.719.220,69	29.749.004,73	29.258.467,19
(-) Transferencias obrigatorias da Uniao relativas as emendas individuais (art.166-A, par.1, da CF)(IV)	0,00	0,00	0,00	0,00	0,00	0,00	0,00
RECEITA CORRENTE LIQUIDA AJUSTADA PARA CALCULO DOS LIMITES DE ENDIVIDAMENTO (V) = (III - IV)	25.170.906,67	30.926.270,59	32.741.225,03	27.129.036,52	31.719.220,69	29.749.004,73	29.258.467,19
(-) Transferencias obrigatorias da Uniao relativas as emendas de bancada (art.166-A, par.16, da CF)(VI)	66.000,00	132.000,00	0,00	0,00	0,00	0,00	0,00
(-) Transferencias obrigatorias da Uniao relativas a remuneracao dos agentes comunitarios de saude e dos agentes de combate as endemias(CF,art.198,p11)(VII)	0,00	0,00	70.600,00	70.600,00	67.776,00	67.776,00	67.776,00
(-) Outras Deducoes Constitucionais ou Legais (VIII)	0,00	0,00	0,00	0,00	0,00	0,00	0,00
RECEITA CORRENTE LIQUIDA AJUSTADA PARA CALCULO DOS LIMITES DA DESPESA COM PESSOAL (IX) = (V-VI-VII-VIII)	25.104.906,67	30.794.270,59	32.670.625,03	27.058.436,52	31.651.444,69	29.681.228,73	29.190.691,19

CONAM-RREO3-2024



ESPECIFICACAO	MUNICIPIO DE CABREUVA					TOTAL (ULTIMOS 12 MESES)	PREVISAO ATUALIZADA 2024
	EVOLUCAO DA RECEITA REALIZADA NOS ULTIMOS 12 MESES						
	JUN/24	JUL/24	AGO/24	SET/24	OUT/24		
RECEITAS CORRENTES (I)	31.623.261,04	36.467.035,83	29.674.544,79	26.322.263,10	37.276.255,45	394.937.238,27	390.026.062,92
Impostos, Taxas e Contribuicoes de Melhoria	4.995.009,27	5.355.793,91	5.225.761,06	5.104.455,98	5.148.200,49	67.121.737,87	65.733.047,97
IPTU	802.176,25	788.265,76	753.119,13	634.074,25	738.737,29	12.585.489,62	12.712.812,35
ISS	2.382.274,28	2.496.522,14	2.771.540,27	2.528.132,89	2.582.901,36	30.585.086,83	29.661.285,35
ITBI	175.615,64	493.953,06	217.916,96	270.015,43	345.037,94	4.487.218,18	5.250.648,59
IRRF	1.206.335,23	1.084.559,64	1.089.499,82	1.305.221,23	1.121.137,27	14.043.153,98	12.110.591,27
Outros Impostos, Taxas e Contribuicoes de Melhoria	428.607,87	492.493,31	393.684,88	367.012,18	360.386,63	5.420.789,26	5.997.710,41
Contribuicoes	170.908,29	167.831,25	165.260,52	172.733,65	151.757,39	1.982.899,24	1.992.971,36
Receita Patrimonial	977.652,73	1.122.200,81	1.037.899,49	890.138,28	1.138.125,19	13.781.163,76	13.253.465,51
Rendimentos de Aplicacao Financeira	973.342,98	1.121.881,52	1.037.887,89	890.116,22	1.138.113,59	13.775.765,57	13.247.131,18
Outras Receitas Patrimoniais	4.309,75	319,29	11,60	22,06	11,60	5.398,19	6.334,33
Receita Agropecuaria	0,00	0,00	0,00	0,00	0,00	0,00	0,00
Receita Industrial	0,00	0,00	0,00	0,00	0,00	0,00	0,00
Receita de Servicos	0,00	0,00	0,00	0,00	0,00	0,00	0,00
Transferencias Correntes	25.348.689,13	29.629.960,96	23.056.378,35	19.932.664,93	30.564.953,36	308.828.017,36	305.892.811,73
Cota-Parte do FPM	5.443.610,28	5.898.615,11	4.614.326,52	4.805.175,29	4.019.454,15	61.618.626,61	59.582.429,31
Cota-Parte do ICMS	13.205.788,52	15.585.954,11	12.335.323,49	9.673.423,94	19.098.826,01	157.724.422,98	158.459.838,91
Cota-Parte do IPVA	439.495,47	615.591,63	657.240,20	609.606,39	627.671,84	14.287.733,14	14.781.072,99
Cota-Parte do ITR	2.123,26	424,45	3.301,46	13.346,15	77.908,00	116.912,81	130.740,14
Transferencias da LC 87/1996	0,00	0,00	0,00	0,00	0,00	0,00	0,00
Transferencias da LC 61/1989	101.554,36	114.004,07	123.032,79	102.900,74	143.994,67	1.167.429,80	1.155.830,55
Transferencias do FUNDEB	3.714.627,55	4.161.505,71	3.488.712,81	2.768.883,13	5.068.917,49	46.561.548,67	47.076.935,36
Outras Transferencias Correntes	2.441.489,69	3.253.865,88	1.834.441,08	1.959.329,29	1.528.181,20	27.351.343,35	24.705.964,47
Outras Receitas Correntes	131.001,62	191.248,90	189.245,37	222.270,26	273.219,02	3.223.420,04	3.153.766,35
DEDUCOES (II)	3.838.514,34	3.968.764,31	3.546.644,83	2.833.943,91	4.793.570,87	45.861.184,90	47.838.015,42
Contribuicao do Servidor para o Plano de Previdencia	0,00	0,00	0,00	0,00	0,00	0,00	0,00
Compensacao Financeira entre Regimes de Previdencia	0,00	0,00	0,00	0,00	0,00	0,00	0,00
Rendimentos de Aplicacoes de Recursos Previdenciarios	0,00	0,00	0,00	0,00	0,00	0,00	0,00
Deducao de Receita para Formacao do FUNDEB	3.838.514,34	3.968.764,31	3.546.644,83	2.833.943,91	4.793.570,87	45.861.184,90	47.838.015,42
RECEITA CORRENTE LIQUIDA (III) = (I - II)	27.784.746,70	32.498.271,52	26.127.899,96	23.488.319,19	32.482.684,58	349.076.053,37	342.188.047,50
(-) Transferencias obrigatorias da Uniao relativas as emendas individuais (art.166-A, par.1, da CF)(IV)	0,00	206.960,17	8.183,12	7.884,21	8.800,53	231.828,03	231.828,03
RECEITA CORRENTE LIQUIDA AJUSTADA PARA CALCULO DOS LIMITES DE ENDIVIDAMENTO (V) = (III - IV)	27.784.746,70	32.291.311,35	26.119.716,84	23.480.434,98	32.473.884,05	348.844.225,34	341.956.219,47
(-) Transferencias obrigatorias da Uniao relativas as emendas de bancada (art.166-A, par.16, da CF)(VI)	0,00	0,00	0,00	0,00	0,00	198.000,00	0,00
(-) Transferencias obrigatorias da Uniao relativas a remuneracao dos agentes comunitarios de saude e dos agentes de combate as endemias(CF,art.198,p11)(VII)	67.776,00	67.776,00	64.952,00	64.952,00	64.952,00	674.936,00	817.436,00
(-) Outras Deducoes Constitucionais ou Legais (VIII)	0,00	0,00	0,00	0,00	0,00	0,00	0,00
RECEITA CORRENTE LIQUIDA AJUSTADA PARA CALCULO DOS LIMITES DA DESPESA COM PESSOAL (IX) = (V-VI-VII-VIII)	27.716.970,70	32.223.535,35	26.054.764,84	23.415.482,98	32.408.932,05	347.971.289,34	341.138.783,47



CN-SIFPM	MUNICIPIO DE CABREUVA	CONAM
	Relatorio Resumido da Execucao Orcamentaria Demonstrativo da Receita Corrente Liquida Orcamentos Fiscal e Da Seguridade Social	
RREO - ANEXO 3 (LRF, Art.53, inciso I)	Periodo de Referencia: NOVEMBRO/2023 A OUTUBRO/2024	R\$ 1,00

CONAM-RREO3-2024

FONTE:CN-SIFPM - Sistema Integrado de Financas Publicas Municipais, Unidade responsavel- CONTABILIDADE, Data da emissao 22/NOV/2024 e hora de emissao 09:23

Nota: Apos a Reforma Previdenciaria, consignada na Emenda Constitucional No. 40, de 29 de maio de 2003, as receitas e despesas da previdencia foram separadas das demais receitas e despesas da seguridade social (assistencia social e saude).

Dessa forma, quando na LRF, editada anteriormente a EC 40, sao citadas a previdencia e assistencia social, deve-se entender apenas previdencia, a luz das normas constitucionais.



RECEITAS	PREVISAO INICIAL	PREVISAO ATUALIZADA (a)	RECEITAS REALIZADAS				SALDO (a-c)
			No Bimestre (b)	% (b/a)	Ate o Bimestre (c)	% (c/a)	
			MUNICIPIO DE CABREUVA				
CN-SIFPM CONAM RELATORIO RESUMIDO DA EXECUCAO ORCAMENTARIA BALANCO ORCAMENTARIO ORCAMENTOS FISCAL E DA SEGURIDADE SOCIAL Periodo de Referencia: JANEIRO a OUTUBRO 2024 / BIMESTRE: SETEMBRO-OUTUBRO RREO - ANEXO 1 (LRF, Art. 52, inciso I, alneas "a" e "b" do inciso II e paragrafo 1o) Em Reais							
RECEITAS (EXCETO INTRA-ORCAMENTARIAS) (I)	313.082.070,00	348.675.212,66	55.971.003,77	16,05	299.449.374,57	85,88	49.225.838,09
RECEITAS CORRENTES	312.982.070,00	342.188.047,50	55.971.003,77	16,35	292.978.876,11	85,61	49.209.171,39
impostos, taxas e contribuicoes de melhoria	58.299.200,00	65.733.047,97	10.252.656,47	15,59	56.576.933,17	86,07	9.156.114,80
impostos	52.169.000,00	59.735.337,56	9.525.257,66	15,94	51.600.927,26	86,38	8.134.410,30
taxas	6.130.200,00	5.997.710,41	727.398,81	12,12	4.976.005,91	82,96	1.021.704,50
contribuicoes	1.936.000,00	1.992.971,36	324.491,04	16,28	1.670.304,66	83,80	322.666,70
contribp/custeio do servico de iluminacao publica	1.936.000,00	1.992.971,36	324.491,04	16,28	1.670.304,66	83,80	322.666,70
receita patrimonial	13.741.264,00	13.253.465,51	2.028.263,47	15,30	10.965.076,92	82,73	2.288.388,59
exploracao do patrimonio imobiliario do estado	5.000,00	833,50	0,00	0,00	0,00	0,00	833,50
valores mobiliarios	13.736.264,00	13.252.632,01	2.028.263,47	15,30	10.965.076,92	82,73	2.287.555,09
transferencias correntes	235.803.606,00	258.054.796,31	42.870.103,51	16,61	221.146.462,41	85,69	36.908.333,90
transferencias da uniao e de suas entidades	58.794.832,00	64.566.491,26	9.789.543,63	15,16	55.133.431,70	85,39	9.433.059,56
transfestado e distrfederal e de suas entidades	135.815.774,00	147.223.736,80	25.382.460,24	17,24	126.613.962,56	86,00	20.609.774,24
transfde institprivadas	70.000,00	86.884,13	19.123,22	22,01	75.217,43	86,57	11.666,70
transferencias de outras instituicoes publicas	41.123.000,00	46.177.684,12	7.678.976,42	16,62	39.323.850,72	85,15	6.853.833,40
outras receitas correntes	3.202.000,00	3.153.766,35	495.489,28	15,71	2.620.098,95	83,07	533.667,40
multas administrativas, contratuais e judiciais	1.014.000,00	1.412.442,82	362.743,51	25,68	1.243.442,52	88,03	169.000,30
indenizacoes, restituicoes e ressarcimentos	552.000,00	522.789,87	70.830,86	13,54	430.789,67	82,40	92.000,20
demais receitas correntes	1.636.000,00	1.218.533,66	61.914,91	5,08	945.866,76	77,62	272.666,90
RECEITAS DE CAPITAL	100.000,00	6.487.165,16	0,00	0,00	6.470.498,46	99,74	16.666,70
operacoes de credito	0,00	4.445.665,46	0,00	0,00	4.445.665,46	100,00	0,00
operacoes de credito - mercado interno	0,00	4.445.665,46	0,00	0,00	4.445.665,46	100,00	0,00
alienacao de bens	100.000,00	516.666,70	0,00	0,00	500.000,00	96,77	16.666,70
alienacao de bens moveis	100.000,00	16.666,70	0,00	0,00	0,00	0,00	16.666,70
alienacao de bens imoveis	0,00	500.000,00	0,00	0,00	500.000,00	100,00	0,00
transferencias de capital	0,00	1.524.833,00	0,00	0,00	1.524.833,00	100,00	0,00
transferencias da uniao e de suas entidades	0,00	1.524.833,00	0,00	0,00	1.524.833,00	100,00	0,00
RECEITAS (INTRA-ORCAMENTARIAS) (II)	0,00	0,00	0,00	0,00	0,00	0,00	0,00
SUBTOTAL DAS RECEITAS (III)=(I+II)	313.082.070,00	348.675.212,66	55.971.003,77	16,05	299.449.374,57	85,88	49.225.838,09
OPERACOES DE CREDITO/ REFINANCIAMENTO (IV)							
Operacoes de Credito - Mercado Interno	0,00	0,00	0,00	0,00	0,00	0,00	0,00
Mobiliaria	0,00	0,00	0,00	0,00	0,00	0,00	0,00
Contratual	0,00	0,00	0,00	0,00	0,00	0,00	0,00
Operacoes de Credito - Mercado Externo	0,00	0,00	0,00	0,00	0,00	0,00	0,00
Mobiliaria	0,00	0,00	0,00	0,00	0,00	0,00	0,00
Contratual	0,00	0,00	0,00	0,00	0,00	0,00	0,00
TOTAL DAS RECEITAS (V) = (III + IV)	313.082.070,00	348.675.212,66	55.971.003,77	16,05	299.449.374,57	85,88	49.225.838,09
DEFICIT (VI)1					0,00		
TOTAL COM DEFICIT (VII) = (V + VI)	313.082.070,00	348.675.212,66	55.971.003,77	16,05	299.449.374,57	85,88	49.225.838,09

CONAM-RRE01-2024



CN-SIFPM		MUNICÍPIO DE CABREÚVA						CONAM
		RELATORIO RESUMIDO DA EXECUCAO ORCAMENTARIA BALANCO ORCAMENTARIO ORCAMENTOS FISCAL E DA SEGURIDADE SOCIAL						
Periodo de Referencia: JANEIRO a OUTUBRO 2024 / BIMESTRE: SETEMBRO-OUTUBRO								
RREO - ANEXO 1 (LRF, Art. 52, inciso I, alneas "a" e "b" do inciso II e paragrafo 1o)								
Em Reais								
RECEITAS	PREVISAO INICIAL	PREVISAO ATUALIZADA (a)	RECEITAS REALIZADAS				SALDO (a-c)	
			No Bimestre (b)	% (b/a)	Ate o Bimestre (c)	% (c/a)		
SALDOS DE EXERCICIOS ANTERIORES		108.214.868,28			108.214.868,28			
recursos arrecadados em exercicios anteriores - RPPS		0,00			0,00			
superavit financeiro utilizado para creditos adicionais		108.214.868,28			108.214.868,28			

DESPESAS	DOTACAO INICIAL (d)	DOTACAO ATUALIZADA (e)	DESPESAS EMPENHADAS		SALDO (g)=(e-f)	DESPESAS LIQUIDADAS		SALDO (i)=(e-h)	DESPESAS PAGAS (j)	INSCRITAS EM RESTOS A PAGAR NAO PROCESSADOS (k)
			No Bimestre	Ate o Bimestre (f)		No Bimestre	Ate o Bimestre (h)			
DESPESAS (EXCETO INTRA-ORCAMENTARIAS)(VIII)	313.082.070,00	455.292.955,84	30.030.275,32	378.396.353,70	76.896.602,14	60.618.420,36	294.361.511,78	160.931.444,06	288.266.076,16	0,00
DESPESAS CORRENTES	303.539.406,00	345.562.892,03	31.994.861,75	291.900.023,29	53.662.868,74	52.553.039,66	242.802.091,16	102.760.800,87	237.075.220,09	0,00
pessoal e encargos sociais	153.399.000,00	150.496.205,24	16.103.778,62	118.155.993,59	32.340.211,65	23.530.900,76	107.696.645,07	42.799.560,17	104.541.088,80	0,00
juros e encargos da divida	3.500.000,00	2.680.000,00	0,00	2.443.904,32	236.095,68	367.212,89	2.035.315,76	644.684,24	2.035.315,76	0,00
outras despesas correntes	146.640.406,00	192.386.686,79	15.891.083,13	171.300.125,38	21.086.561,41	28.654.926,01	133.070.130,33	59.316.556,46	130.498.815,53	0,00
DESPESAS DE CAPITAL	9.442.664,00	109.630.063,81	-1.964.586,43	86.496.330,41	23.133.733,40	8.065.380,70	51.559.420,62	58.070.643,19	51.190.856,07	0,00
investimentos	5.942.664,00	105.310.063,81	-1.964.586,43	82.176.535,79	23.133.528,02	7.561.631,66	48.404.198,75	56.905.865,06	48.035.634,20	0,00
amortizacao da divida	3.500.000,00	4.320.000,00	0,00	4.319.794,62	205,38	503.749,04	3.155.221,87	1.164.778,13	3.155.221,87	0,00
RESERVA DE CONTINGENCIA	100.000,00	100.000,00	0,00	0,00	100.000,00	0,00	0,00	100.000,00	0,00	0,00
reserva de contingencia	100.000,00	100.000,00	0,00	0,00	100.000,00	0,00	0,00	100.000,00	0,00	0,00
DESPESAS (INTRA-ORCAMENTARIAS) (IX)	0,00	0,00	0,00	0,00	0,00	0,00	0,00	0,00	0,00	0,00
SUBTOTAL DAS DESPESAS (X)=(VIII + IX)	313.082.070,00	455.292.955,84	30.030.275,32	378.396.353,70	76.896.602,14	60.618.420,36	294.361.511,78	160.931.444,06	288.266.076,16	0,00
AMORTIZACAO DA DIVIDA/ REFINANCIAMENTO(XI)	0,00	0,00	0,00	0,00	0,00	0,00	0,00	0,00	0,00	0,00
Amortizacao da Divida Interna	0,00	0,00	0,00	0,00	0,00	0,00	0,00	0,00	0,00	0,00
Divida Mobiliaria	0,00	0,00	0,00	0,00	0,00	0,00	0,00	0,00	0,00	0,00
Divida Contratual	0,00	0,00	0,00	0,00	0,00	0,00	0,00	0,00	0,00	0,00
Amortizacao da Divida Externa	0,00	0,00	0,00	0,00	0,00	0,00	0,00	0,00	0,00	0,00
Divida Mobiliaria	0,00	0,00	0,00	0,00	0,00	0,00	0,00	0,00	0,00	0,00
Divida Contratual	0,00	0,00	0,00	0,00	0,00	0,00	0,00	0,00	0,00	0,00
TOTAL DAS DESPESAS (XII) = (X + XI)	313.082.070,00	455.292.955,84	30.030.275,32	378.396.353,70	76.896.602,14	60.618.420,36	294.361.511,78	160.931.444,06	288.266.076,16	0,00
SUPERAVIT (XIII)				0,00			5.087.862,79		11.183.298,41	
TOTAL COM SUPERAVIT (XIV) = (XII + XIII)	313.082.070,00	455.292.955,84	30.030.275,32	378.396.353,70	76.896.602,14	60.618.420,36	299.449.374,57	155.843.581,27	299.449.374,57	0,00
RESERVA DO RPPS	0,00	0,00			0,00			0,00		

CONAM-RRE01-2024



CN-SIFPM		MUNICÍPIO DE CABREÚVA					CONAM	
		RELATORIO RESUMIDO DA EXECUCAO ORCAMENTARIA BALANCO ORCAMENTARIO ORCAMENTOS FISCAL E DA SEGURIDADE SOCIAL						
Periodo de Referencia: JANEIRO a OUTUBRO 2024 / BIMESTRE: SETEMBRO-OUTUBRO								
RREO - ANEXO 1 (LRF, Art. 52, inciso I, alneas "a" e "b" do inciso II e paragrafo 1o)								
Em Reais								
RECEITAS	PREVISAO INICIAL	PREVISAO ATUALIZADA (a)	RECEITAS REALIZADAS				SALDO (a-c)	
			No Bimestre (b)	% (b/a)	Ate o Bimestre (c)	% (c/a)		
TOTAL DAS RECEITAS INTRA-ORCAMENTARIAS	0,00	0,00	0,00	0,00	0,00	0,00	0,00	

DESPESAS INTRA-ORCAMENTARIAS	DOTACAO INICIAL (d)	DOTACAO ATUALIZADA (e)	DESPESAS EMPENHADAS		SALDO (g)=(e-f)	DESPESAS LIQUIDADAS		SALDO (i)=(e-h)	DESPESAS PAGAS (j)	INSCRITAS EM RESTOS A PAGAR NAO PROCESSADOS (k)
			No Bimestre	Ate o Bimestre (f)		No Bimestre	Ate o Bimestre (h)			
TOTAL DAS DESPESAS INTRA-ORCAMENTARIAS	0,00	0,00	0,00	0,00	0,00	0,00	0,00	0,00	0,00	0,00


CONAM-RREO1-2024

FONTE:CN-SIFPM - Sistema Integrado de Financas Publicas Municipais, Unidade responsavel- CONTABILIDADE, Data da emissao 22/NOV/2024 e hora de emissao 09:23

NOTAS:

- O deficit sera apurado pela diferenca entre a receita realizada e a despesa liquidada nos cinco primeiros bimestres e a despesa empenhada no ultimo bimestre.



CN-SIFPM		MUNICIPIO DE CABREUVA		CONAM
 RELATORIO RESUMIDO DA EXECUCAO ORCAMENTARIA DEMONSTRATIVO DOS RESULTADOS PRIMARIO E NOMINAL ORCAMENTOS FISCAL E DA SEGURIDADE SOCIAL				
Periodo de Referencia: JANEIRO a OUTUBRO 2024 / BIMESTRE: SETEMBRO-OUTUBRO				
RREO - ANEXO 6 (LRF, art. 53, inciso III)				
ACIMA DA LINHA				
RECEITAS PRIMARIAS	PREVISAO ATUALIZADA	Ate o Bimestre/2024		
		RECEITAS REALIZADAS (a)		
RECEITAS CORRENTES (EXCETO FONTES RPPS)(I)	342.188.047,50	292.978.876,11		
Impostos, Taxas e Contribuicoes de Melhoria	65.733.047,97	56.576.933,17		
IPTU	12.712.812,35	11.198.269,15		
ISS	29.661.285,35	25.423.751,75		
ITBI	5.250.648,59	4.209.981,79		
IRRF	12.110.591,27	10.768.924,57		
Outros Impostos, Taxas e Contribuicoes de Melhoria	5.997.710,41	4.976.005,91		
Contribuicoes	1.992.971,36	1.670.304,66		
Receita Patrimonial	13.253.465,51	10.965.076,92		
Aplicacoes Financeiras (II)	13.247.131,18	10.959.742,79		
Outras Receitas Patrimoniais	6.334,33	5.334,13		
Transferencias Correntes	258.054.796,31	221.146.462,41		
Cota-Parte do FPM	48.272.599,20	40.622.599,20		
Cota-Parte do ICMS	125.819.441,82	106.919.441,88		
Cota-Parte do IPVA	11.158.224,21	10.551.079,21		
Cota-Parte do ITR	96.966,85	84.548,85		
Transferencias da LC 61/1989	924.664,40	814.664,40		
Transferencias do FUNDEB	47.076.935,36	40.154.101,96		
Outras Transferencias Correntes	24.705.964,47	22.000.026,91		
Demais Receitas Correntes	3.153.766,35	2.620.098,95		
Outras Receitas Financeiras (III)	0,00	0,00		
Receitas Correntes Restantes	3.153.766,35	2.620.098,95		
RECEITAS PRIMARIAS CORRENTES(EXCETO FONTES RPPS)(IV)=[I-(II+III)]	328.940.916,32	282.019.133,32		
RECEITAS PRIMARIAS CORRENTES (COM FONTES RPPS)(V)	0,00	0,00		
RECEITAS NAO PRIMARIAS CORRENTES (COM FONTES RPPS)(VI)	0,00	0,00		
RECEITAS DE CAPITAL (EXCETO FONTES RPPS)(VII)	6.487.165,16	6.470.498,46		
Operacoes de Credito (VIII)	4.445.665,46	4.445.665,46		
Amortizacao de Empréstimos (IX)	0,00	0,00		
Alienacao de Bens	516.666,70	500.000,00		
Receitas de Alienacao de Investimentos Temporarios(X)	0,00	0,00		
Receitas de Alienacao de Investimentos Permanentes(XI)	0,00	0,00		
Outras Alienacoes de Bens	516.666,70	500.000,00		
Transferencias de Capital	1.524.833,00	1.524.833,00		
Convenios	294.120,00	294.120,00		
Outras Transferencias de Capital	1.230.713,00	1.230.713,00		
Outras Receitas de Capital	0,00	0,00		
Outras Receitas de Capital Nao Primarias (XII)	0,00	0,00		
Outras Receitas de Capital Primarias	0,00	0,00		
RECEITAS PRIMARIAS DE CAPITAL(EXCETO FONTES RPPS)(XIII)=[VII-(VIII+IX+X+XI+XII)]	2.041.499,70	2.024.833,00		
RECEITAS PRIMARIAS DE CAPITAL(COM FONTES RPPS)(XIV)	0,00	0,00		
RECEITAS NAO PRIMARIAS DE CAPITAL(COM FONTES RPPS)(XV)	0,00	0,00		
RECEITA PRIMARIA TOTAL (XVI)=(IV+V+XIII+XIV)	330.982.416,02	284.043.966,32		
RECEITA PRIMARIA TOTAL (EXCETO FONTES RPPS)(XVII)=(IV+XIII)	330.982.416,02	284.043.966,32		




CN-SIFPM		MUNICIPIO DE CABREUVA						CONAM
RELATORIO RESUMIDO DA EXECUCAO ORCAMENTARIA DEMONSTRATIVO DOS RESULTADOS PRIMARIO E NOMINAL ORCAMENTOS FISCAL E DA SEGURIDADE SOCIAL								
Periodo de Referencia: JANEIRO a OUTUBRO 2024 / BIMESTRE: SETEMBRO-OUTUBRO								
RREO - ANEXO 6 (LRF, art. 53, inciso III)								
Em reais								
DESPESAS PRIMARIAS	DOTACAO ATUALIZADA	Ate o Bimestre/2024						
		DESPESAS EMPENHADAS	DESPESAS LIQUIDADAS	DESPESAS PAGAS (a)	RESTOS A PAGAR PROCESSADOS PAGOS (b)	RESTOS A PAGAR NAO PROCESSADO LIQUIDADOS	PAGOS (c)	
DESPESAS CORRENTES (EXCETO FONTES RPPS) (XVIII)	345.562.892,03	291.900.023,29	242.802.091,16	237.075.220,09	11.682.755,05	6.990.657,74	6.990.657,74	
Pessoal e Encargos Sociais	150.496.205,24	118.155.993,59	107.696.645,07	104.541.088,80	6.882.323,70	16.615,35	16.615,35	
Juros e Encargos da Divida(XIX)	2.680.000,00	2.443.904,32	2.035.315,76	2.035.315,76	0,00	0,00	0,00	
Outras Despesas Correntes	192.386.686,79	171.300.125,38	133.070.130,33	130.498.815,53	4.800.431,35	6.974.042,39	6.974.042,39	
DESPESAS PRIMARIAS CORRENTES (EXCETO FONTES RPPS) (XX)=(XVIII-XIX)	342.882.892,03	289.456.118,97	240.766.775,40	235.039.904,33	11.682.755,05	6.990.657,74	6.990.657,74	
DESPESAS PRIMARIAS CORRENTES (COM FONTES RPPS)(XXI)	0,00	0,00	0,00	0,00	0,00	0,00	0,00	
DESPESAS NAO PRIMARIAS CORRENTES (COM FONTES RPPS)(XXII)	0,00	0,00	0,00	0,00	0,00	0,00	0,00	
DESPESAS DE CAPITAL (EXCETO FONTES RPPS)(XXIII)	109.630.063,81	86.496.330,41	51.559.420,62	51.190.856,07	1.787.384,90	8.583.041,26	8.583.041,26	
Investimentos	105.310.063,81	82.176.535,79	48.404.198,75	48.035.634,20	1.787.384,90	8.583.041,26	8.583.041,26	
Inversoes Financeiras	0,00	0,00	0,00	0,00	0,00	0,00	0,00	
Concessao de Empréstimos e Financiamentos (XXIV)	0,00	0,00	0,00	0,00	0,00	0,00	0,00	
Aquisicao de Titulo de Capital ja Integralizado (XXV)	0,00	0,00	0,00	0,00	0,00	0,00	0,00	
Aquisicao de Titulo de Credito (XXVI)	0,00	0,00	0,00	0,00	0,00	0,00	0,00	
Demais Inversoes Financeiras	0,00	0,00	0,00	0,00	0,00	0,00	0,00	
Amortizacao da Divida (XXVII)	4.320.000,00	4.319.794,62	3.155.221,87	3.155.221,87	0,00	0,00	0,00	
DESPESAS PRIMARIAS DE CAPITAL (EXCETO FONTES RPPS)(XXVIII)	105.310.063,81	82.176.535,79	48.404.198,75	48.035.634,20	1.787.384,90	8.583.041,26	8.583.041,26	
=[XXIII-(XXIV+XXV+XXVI+XXVII)]	100.000,00	0,00	0,00	0,00	0,00	0,00	0,00	
RESERVA DE CONTINGENCIA (XXIX)	100.000,00	0,00	0,00	0,00	0,00	0,00	0,00	
DESPESAS PRIMARIAS DE CAPITAL (COM FONTES RPPS)(XXX)	0,00	0,00	0,00	0,00	0,00	0,00	0,00	
DESPESA NAO PRIMARIA DE CAPITAL (COM FONTES RPPS)(XXXI)	0,00	0,00	0,00	0,00	0,00	0,00	0,00	
DESPESA PRIMARIA TOTAL (XXXII)=(XX+XXI+XXVIII+XXIX+XXX)	448.292.955,84	371.632.654,76	289.170.974,15	283.075.538,53	13.470.139,95	15.573.699,00	15.573.699,00	
DESPESA PRIMARIA TOTAL (EXCETO FONTES RPPS) (XXXIII)=(XX+XXVIII+XXIX)	448.292.955,84	371.632.654,76	289.170.974,15	283.075.538,53	13.470.139,95	15.573.699,00	15.573.699,00	
RESULTADO PRIMARIO (COM RPPS)-Acima da Linha(XXXIV)=[XVIa-(XXXIIa+XXXIIb+XXXIIc)]					-28.075.411,16			
RESULTADO PRIMARIO (SEM RPPS)-Acima da Linha(XXXV)=[XVIa-(XXXIIIa+XXXIIIb+XXXIIIc)]					-28.075.411,16			



CN-SIFPM		MUNICIPIO DE CABREUVA		CONAM
		RELATORIO RESUMIDO DA EXECUCAO ORCAMENTARIA DEMONSTRATIVO DOS RESULTADOS PRIMARIO E NOMINAL ORCAMENTOS FISCAL E DA SEGURIDADE SOCIAL		
RREO - ANEXO 6 (LRF, art. 53, inciso III)		Periodo de Referencia: JANEIRO a OUTUBRO 2024 / BIMESTRE: SETEMBRO-OUTUBRO		Em reais
META FISCAL PARA O RESULTADO PRIMARIO		VALOR CORRENTE		
Meta fixada no Anexo de Metas Fiscais da LDO para o exercicio de referencia		0,00		
JUROS NOMINAIS		Ate o Bimestre/2024		
		VALOR INCORRIDO		
JUROS, ENCARGOS E VARIACOES MONETARIAS ATIVOS (Exceto RPPS)(XXXVI)		10.959.742,79		
JUROS, ENCARGOS E VARIACOES MONETARIAS PASSIVOS (Exceto RPPS)(XXXVII)		3.649.314,35		
RESULTADO NOMINAL (SEM RPPS) - Acima da Linha (XXXVIII) = XXXV + (XXXVI - XXXVII)		-20.764.982,72		
ABAIXO DA LINHA				
CALCULO DO RESULTADO NOMINAL		Saldo em 31/Dez/2023 (a)	Saldo ate o Bimestre/2024(b)	
DIVIDA CONSOLIDADA (XXXIX)		21.056.169,01	22.346.612,60	
DEDUCOES (XL)		147.816.170,39	143.726.784,20	
Disponibilidade de Caixa		138.416.217,17	135.736.774,03	
Disponibilidade de Caixa Bruta		154.308.932,93	137.749.672,38	
(-) Restos a Pagar Processados (XLI)		13.770.532,47	0,00	
(-) Depósitos Restituíveis e Valores Vinculados		2.122.183,29	2.012.898,35	
Demais Haveres Financeiros		9.399.953,22	7.990.010,17	
DIVIDA CONSOLIDADA LIQUIDA (XLII)=(XXXIX - XL)		-126.760.001,38	-121.380.171,60	
RESULTADO NOMINAL (SEM RPPS) - Abaixo da Linha (XLIII)=(XLIIa - XLIIb)		-5.379.829,78		
META FISCAL PARA O RESULTADO NOMINAL		VALOR CORRENTE		
Meta fixada no Anexo de Metas Fiscais da LDO para o exercicio de referencia		0,00		
AJUSTE METODOLOGICO		Ate o Bimestre/2024		
VARIACAO DO SALDO DE RPP (XLIV) = (XLIIb - XLIIa)		-13.770.532,47		
RECEITA DE ALIENACAO DE INVESTIMENTOS PERMANENTES (XLV) = (XI)		0,00		
VARIACAO CAMBIAL (XLVI)		0,00		
VARIACAO DO SALDO DE PRECATORIOS INTEGRANTES DA DC (XLVII)		0,00		
VARIACAO DO SALDO DAS DEMAIS OBRIGACOES INTEGRANTES DA DC (XLVIII)		0,00		
OUTROS AJUSTES (XLIX)		0,00		
RESULTADO NOMINAL (SEM RPPS) AJUSTADO - Abaixo da Linha (L) = [XLIII + (XLIV - XLV - XLVI + XLVII + XLVIII) +/- (XLIX)]		-19.150.362,25		
RESULTADO PRIMARIO (SEM RPPS) - Abaixo da Linha (LI) = (L) - (XXXVI - XXXVII)		-26.460.790,69		



CN-SIFPM		CONAM	
		MUNICIPIO DE CABREUVA	
RELATORIO RESUMIDO DA EXECUCAO ORCAMENTARIA DEMONSTRATIVO DOS RESULTADOS PRIMARIO E NOMINAL ORCAMENTOS FISCAL E DA SEGURIDADE SOCIAL			
Periodo de Referencia: JANEIRO a OUTUBRO 2024 / BIMESTRE: SETEMBRO-OUTUBRO			
RREO - ANEXO 6 (LRF, art. 53, inciso III)		Em reais	
INFORMACOES ADICIONAIS		PREVISAO ORCAMENTARIA	
SALDO DE EXERCICIOS ANTERIORES		108.214.868,28	
Recursos Arrecadados em Exercicios Anteriores- RPPS			
Superavit Financeiro Utilizado para Abertura e Reabertura de Creditos Adicionais		108.214.868,28	
RESERVA ORCAMENTARIA DO RPPS		0,00	

CONAM-RREO6-2024

FONTE:CN-SIFPM - Sistema Integrado de Financas Publicas Municipais, Unidade responsavel- CONTABILIDADE, Data da emissao 22/NOV/2024 e hora de emissao 09:24
 NOTA:

Considerando a necessidade de padronizacao dos demonstrativos fiscais, de forma a garantir a consolidacao das contas publicas foi atualizado a metodologia de preenchimento dos demonstrativos fiscais o que nao se constitui aplicacao retroativa, mas sim aplicacao, de modo uniforme, do regramento estabelecido para a elaboracao dos demonstrativos validos para o exercicio em referencia.



MUNICIPIO DE CABREUVA		
CN-SIFPM		CONAM
Relatorio Resumido da Execucao Orcamentaria Demonstrativo das Receitas e Despesas com Manutencao e Desenvolvimento do Ensino - MDE Orcamentos Fiscal e da Seguridade Social		
RREO - ANEXO 8 (LDB, art.72)	Periodo de Referencia: JANEIRO a OUTUBRO 2024 / BIMESTRE: SETEMBRO-OUTUBRO	R\$ 1,00
RECEITA RESULTANTE DE IMPOSTOS (Arts. 212 e 212-A da Constituicao Federal)		
RECEITA RESULTANTE DE IMPOSTOS	PREVISAO ATUALIZADA (a)	RECEITAS REALIZADAS Ate o Bimestre (b)
1 - RECEITA DE IMPOSTOS	59.735.337,56	51.600.927,26
1.1- Receita Resultante do Imposto sobre a Propr.Predial e Ter.Urbana- IPTU	12.712.812,35	11.198.269,15
1.2- Receita Resultante do Imposto sobre Transmissao Inter Vivos - ITBI	5.250.648,59	4.209.981,79
1.3- Receita Resultante do Imposto sobre Servicos de Qualquer Natureza-ISS	29.661.285,35	25.423.751,75
1.4- Receita Resultante do Imposto de Renda Retido na Fonte - IRRF	12.110.591,27	10.768.924,57
2 - RECEITA DE TRANSFERENCIAS CONSTITUCIONAIS E LEGAIS	234.110.078,60	197.889.041,26
2.1- Cota-Parte FPM	59.582.429,31	49.926.873,56
2.1.1- Parcela referente a CF, art. 159, I, alinea b	55.295.685,77	46.490.130,02
2.1.2- Parcela referente a CF, art. 159, I, alneas d e e	4.286.743,54	3.436.743,54
2.2- Cota-Parte ICMS	158.459.838,91	133.649.302,09
2.3- Cota-Parte IPI-Exportacao	1.155.830,55	1.018.330,55
2.4- Cota-Parte ITR	130.740,14	105.685,93
2.5- Cota-Parte IPVA	14.781.072,99	13.188.849,13
2.6- Cota-Parte IOF-Ouro	166,70	
2.7- Compensacoes Financeiras Provenientes de Imp. e Transf.Constitucionais		
3 - TOTAL DA RECEITA RESULTANTE DE IMPOSTOS (1 + 2)	293.845.416,16	249.489.968,52
4 - TOTAL DESTINADO AO FUNDEB-20% DE ((2.1.1)+(2.2)+(2.3)+(2.4)+(2.5)+(2.7))	45.964.633,67	38.890.459,54
5 - VALOR MINIMO A SER APLICADO ALEM DO VALOR DESTINADO AO FUNDEB 5% DE ((2.1.1) + (2.2) + (2.3) + (2.4) + (2.5)) + (2.7)) 25% DE ((1.1) + (1.2) + (1.3) + (1.4) + (2.1.2) + (2.6))	27.496.720,36	23.482.032,58
FUNDEB		
RECEITAS RECEBIDAS DO FUNDEB NO EXERCICIO	PREVISAO ATUALIZADA (a)	RECEITAS REALIZADAS Ate o Bimestre (b)
6 - TOTAL DAS RECEITAS DO FUNDEB RECEBIDAS	47.395.372,73	40.424.622,63
6.1- FUNDEB - Impostos e Transferencias de Impostos	46.484.300,39	39.582.550,29
6.1.1- Principal	46.177.684,12	39.323.850,72
6.1.2- Rendimentos de Aplicacao Financeira	306.616,27	258.699,57
6.1.3- Ressarcimento de Recursos do FUNDEB		
6.2- FUNDEB - Complementacao da Uniao - VAAF		
6.2.1- Principal		
6.2.2- Rendimentos de Aplicacao Financeira		
6.2.3- Ressarcimento de Recursos do FUNDEB		



CN-SIFPM		MUNICIPIO DE CABREUVA				CONAM
Relatório Resumido da Execução Orcamentaria Demonstrativo das Receitas e Despesas com Manutenção e Desenvolvimento do Ensino - MDE Orcamentos Fiscal e da Seguridade Social						
RREO - ANEXO 8 (LDB, art.72)		Periodo de Referencia: JANEIRO a OUTUBRO 2024 / BIMESTRE: SETEMBRO-OUTUBRO				R\$ 1,00
RECEITAS RECEBIDAS DO FUNDEB NO EXERCICIO	PREVISAO ATUALIZADA (a)	RECEITAS REALIZADAS Ate o Bimestre (b)				
6.3- FUNDEB - Complementacao da Uniao - VAAT						
6.3.1- Principal						
6.3.2- Rendimentos de Aplicacao Financeira						
6.3.3- Ressarcimento de Recursos do FUNDEB						
6.4- FUNDEB - Complementacao da Uniao - VAAR	911.072,34	842.072,34				
6.4.1- Principal	899.251,24	830.251,24				
6.4.2- Rendimentos de Aplicacao Financeira	11.821,10	11.821,10				
6.4.3- Ressarcimento de Recursos do FUNDEB						
7 - RESULTADO LIQUIDO DAS TRANSFERENCIAS DO FUNDEB (6.1.1 - 4)1	213.050,45	433.391,18				
ACRESCIMO RESULTANTE DAS TRANSFERENCIAS DO FUNDEB						
RECURSOS RECEBIDOS EM EXERCICIOS ANTERIORES E NAO UTILIZADOS (SUPERAVIT)					VALOR	
8 - TOTAL DOS RECURSOS DE SUPERAVIT					340.179,79	
8.1- SUPERAVIT DO EXERCICIO IMEDIATAMENTE ANTERIOR					340.179,79	
8.2- SUPERAVIT RESIDUAL DE OUTROS EXERCICIOS						
9 - TOTAL DOS RECURSOS DO FUNDEB DISPONIVEIS PARA UTILIZACAO (6 + 8)					40.764.802,42	
DESPESAS COM RECURSOS DO FUNDEB (Por Subfuncao)	DOTACAO ATUALIZADA (c)	DESPESAS EMPENHADAS Ate o Bimestre (d)	DESPESAS LIQUIDADAS Ate o Bimestre (e)	DESPESAS PAGAS Ate o Bimestre (f)	INSCRITAS EM RESTOS A PAGAR NAO PROCESSADOS (g)	
10- TOTAL DAS DESPESAS COM RECURSOS DO FUNDEB	*	41.177.844,53	38.380.651,57	38.380.651,57		
10.1- Profissionais da Educacao Basica	*	40.051.449,38	37.315.456,42	37.315.456,42		
10.1.1- Educacao Infantil	*	23.491.564,55	21.850.941,84	21.850.941,84		
10.1.2- Ensino Fundamental	*	16.038.575,44	14.984.680,66	14.984.680,66		
10.1.3- Educacao de Jovens e Adultos	*	521.309,39	479.833,92	479.833,92		
10.1.4- Educacao Especial	*					
10.1.5- Administracao Geral	*					
10.2- Outras Despesas	*	1.126.395,15	1.065.195,15	1.065.195,15		
10.2.1- Educacao Infantil	*	42.978,00	42.978,00	42.978,00		
10.2.2- Ensino Fundamental	*	1.083.417,15	1.022.217,15	1.022.217,15		
10.2.3- Educacao de Jovens e Adultos	*					
10.2.4- Educacao Especial	*					
10.2.5- Administracao Geral	*					
10.2.6- Transporte (Escolar)	*					
10.2.7- Outras	*					



CN-SIFPM		MUNICIPIO DE CABREUVA				CONAM	
Relatorio Resumido da Execucao Orcamentaria Demonstrativo das Receitas e Despesas com Manutencao e Desenvolvimento do Ensino - MDE Orcamentos Fiscal e da Seguridade Social							
RREO - ANEXO 8 (LDB, art.72)		Periodo de Referencia: JANEIRO a OUTUBRO 2024 / BIMESTRE: SETEMBRO-OUTUBRO				R\$ 1,00	
DESPESAS CUSTEADAS COM RECEITAS DO FUNDEB RECEBIDAS NO EXERCICIO	DESPESAS EMPENHADAS Ate o Bimestre (d)	DESPESAS LIQUIDADAS Ate o Bimestre (e)	DESPESAS PAGAS Ate o Bimestre (f)	INSCRITAS EM RESTOS A PAGAR NAO PROCESSADOS (g)	INSCRITAS EM RESTOS A PAGAR PROCESSADOS (SEM DISPONIBILIDADE DE CAIXA)7 (h)	DESP.LIQUIDADAS /EMPENHADAS EM VALOR SUPERIOR AO TOTAL DAS RECEITAS RECEBIDAS NO EXERCICIO5,9(i)	
11- TOTAL DAS DESPESAS CUSTEADAS C/RECURSOS DO FUNDEB RECEBIDAS NO EXERCICIO	40.707.020,52	37.909.827,56	37.909.827,56				
11.1- Total das Despesas custeadas com FUNDEB - Impostos e Transferencias de Impostos	40.338.949,38	37.541.756,42	37.541.756,42				
11.2- Total das Despesas custeadas com FUNDEB - Complementacao da Uniao - VAAF							
11.3- Total das Despesas custeadas com FUNDEB - Complementacao da Uniao - VAAT							
11.4- Total das Despesas custeadas com FUNDEB - Complementacao da Uniao - VAAR	368.071,14	368.071,14	368.071,14				
12- Total das Despesas do FUNDEB com Profissionais da Educacao Basica	40.051.449,38	37.315.456,42	37.315.456,42				
13- Total das Despesas custeadas c/FUNDEB-Complement. Uniao - VAAT Aplicadas na Educacao Infantil							
14- Total das Despesas custeadas c/FUNDEB-Complement. Uniao - VAAT Aplicadas em Despesa de Capital							
INDICADORES - Art.212-A, inciso XI e par.3o - Constituicao Federal2			VALOR EXIGIDO (j)	VALOR APLICADO (k)	VALOR CONSIDERADO APOS DEDUCOES (l)		% APLICADO (m)
15- Minimo de 70% do FUNDEB na Remuneracao dos Profissionais da Educacao Basica			27.707.785,20	37.315.456,42	37.315.456,42		94,27
16- Percentual da Complem.da Uniao ao FUNDEB(VAAT) na Educacao Infantil(INDICADOR IEI)			0,00	0,00	0,00		
17- Minimo de 15% da Complementacao da Uniao ao FUNDEB - VAAT em Despesas de Capital			0,00	0,00	0,00		
INDICADOR - Art.25, par.3o - Lei N.14.113, de 2020 - (Maximo de 10% de Superavit)3		VALOR MAXIMO PERMITIDO (n)	VALOR NAO APLICADO (o)	VALOR NAO APLICADO APOS AJUSTE (p)	VALOR TOTAL DE SUPERAVIT NAO APLICADO ATE O FINAL EXERCICIO(q)		% NAO APLICADO (r)
18- Total da Receita Recebida e nao Aplicada no Exercicio		4.042.462,26	2.514.795,07	2.514.795,07			6,22
INDICADOR - Art.25, par.3o - Lei N. 14.113, de 2020 (Aplicacao do Superavit de Exercicio Anterior)3		VALOR SUPERAVIT PERMITIDO NO EXERCICIO ANTERIOR (s)	VALOR NAO APLICADO NO EXERCICIO ANTERIOR (t)	VALOR SUPERAVIT APLICADO ATE O PRIMEIRO QUADRIMESTRE (u)	VALOR APLICADO APOS O PRIMEIRO QUADRIMESTRE (v)	VALOR TOTAL DE SUPERAVIT NAO APLICADO ATE O FINAL DO EXERCICIO (w)	VALOR DE SUPERAVIT PERMITIDO NO EXERC. ANTERIOR NAO APLICADO NO EXERCICIO ATUAL (x)
19- TOTAL DAS DESPESAS CUSTEADAS COM SUPERAVIT FUNDEB		4.073.838,12	340.179,79	470.824,01	0,00	0,00	0,00
19.1- Total das Despesas custeadas com FUNDEB - Impostos e Transferencias de Impostos		4.026.755,72	-130.644,22	470.824,01	0,00	0,00	0,00
19.2- Total das Despesas custeadas com FUNDEB - Complementacao da Uniao (VAAF + VAAT + VAAR)		47.082,40	470.824,01	0,00	0,00	470.824,01	47.082,40



MUNICÍPIO DE CABREÚVA						CONAM
Relatorio Resumido da Execucao Orcamentaria Demonstrativo das Receitas e Despesas com Manutencao e Desenvolvimento do Ensino - MDE Orcamentos Fiscal e da Seguridade Social						
RREO - ANEXO 8 (LDB, art.72)		Periodo de Referencia: JANEIRO a OUTUBRO 2024 / BIMESTRE: SETEMBRO-OUTUBRO			R\$ 1,00	
DESPESAS COM ACOES TYPICAS DE MDE-RECEITAS DE IMPOSTOS-EXCETO FUNDEB (Por Subfuncao)	DOTACAO ATUALIZADA (c)	DESPESAS EMPENHADAS Ate o Bimestre (d)	DESPESAS LIQUIDADAS Ate o Bimestre (e)	DESPESAS PAGAS Ate o Bimestre (f)	INSCRITAS EM RESTOS A PAGAR NAO PROCESSADOS (g)	
20- TOTAL DAS DESPESAS COM ACOES TYPICAS DE MDE CUSTEADAS COM RECEITAS DE IMPOSTOS	*					
20.1- Educacao Infantil	*	31.353.211,49	23.212.041,87	23.201.407,08		
20.2- Ensino Fundamental	*	12.780.785,47	10.262.202,03	10.261.717,18		
20.3- Educacao de Jovens e Adultos	*	18.572.426,02	12.949.839,84	12.939.689,90		
20.4- Educacao Especial	*					
20.5- Administracao Geral	*					
20.6- Transporte (Escolar)	*					
20.7- Outras	*					
DESPESAS COM ACOES TYPICAS DE MDE - RECEITAS DE IMPOSTOS E RECURSOS DO FUNDEB (Por Area de Atuacao)6	DOTACAO ATUALIZADA (c)	DESPESAS EMPENHADAS Ate o Bimestre (d)	DESPESAS LIQUIDADAS Ate o Bimestre (e)	DESPESAS PAGAS Ate o Bimestre (f)	INSCRITAS EM RESTOS A PAGAR NAO PROCESSADOS (g)	
21- TOTAL DAS DESPESAS COM ACOES TYPICAS DE MDE CUSTEADAS COM RECEITAS DE IMPOSTOS E FUNDEB	*					
21.1- EDUCACAO INFANTIL	*	72.531.056,02	61.592.693,44	61.582.058,65		
21.1.1- Creche	*	36.836.637,41	32.635.955,79	32.635.470,94		
21.1.2- Pre-escola	*	22.114.031,76	19.473.705,17	19.473.220,32		
21.2- ENSINO FUNDAMENTAL	*	14.722.605,65	13.162.250,62	13.162.250,62		
	*	35.694.418,61	28.956.737,65	28.946.587,71		
APURACAO DAS DESPESAS PARA FINS DE LIMITE MINIMO CONSTITUCIONAL					VALOR	
22- TOTAL DAS DESPESAS DE MDE CUSTEADAS COM RECURSOS DE IMPOSTOS = L20(d ou e)					23.212.041,87	
23- TOTAL DAS RECEITAS TRANSFERIDAS AO FUNDEB = (L4)					38.890.459,54	
24- (-) RECEITAS DO FUNDEB NAO UTILIZADAS NO EXERCICIO, EM VALOR SUPERIOR A 10% = L18(g)					0,00	
25- SUPERAVIT PERMITIDO NO EXERCICIO IMEDIATAMENTE ANTERIOR NAO APLICADO ATE O PRIMEIRO QUADRIMESTRE DO EXERCICIO ATUAL = L19.1(x)					0,00	
26- (-) RESTOS A PAGAR NAO PROCESSADOS INSCRITOS NO EXERC.SEM DISPONIBILIDADE FINANC.DE RECURSOS DE IMPOSTOS 4 e 7					0,00	
27- (-) CANCELAMENTO, NO EXERC.,DE RP INSCRITOS C/DISPONIBILIDADE FINANC.DE RECURSOS DE IMPOSTOS VINC.AO ENSINO = (L30.1(af)+L30.2(af))					313.361,88	
28- TOTAL DAS DESPESAS PARA FINS DE LIMITE (22 + 23 - 24 - 25 - 26 - 27)					61.789.139,53	
APURACAO DO LIMITE MINIMO CONSTITUCIONAL 2 E 5			VALOR EXIGIDO (z)	VALOR APLICADO (aa)	% APLICADO (ab)	
29- APLICACAO EM MDE SOBRE A RECEITA RESULTANTE DE IMPOSTOS			62.372.492,13	61.789.139,53	24,77	
RESTOS A PAGAR INSCRITOS EM EXERCICIOS ANTERIORES DE DESPESAS CONSIDERADAS PARA CUMPRIMENTO DO LIMITE	SALDO INICIAL (ac)	RP LIQUIDADOS (ad)	RP PAGOS (ae)	RP CANCELADOS (af)	SALDO FINAL (ag)=(ac-ae-af)	
30- RESTOS A PAGAR DE DESPESAS COM MDE	1.869.143,14	278.180,19	1.555.781,26	313.361,88	0,00	
30.1- Executadas c/Recursos de Impostos e Transferencias de Impostos	590.989,09	278.180,19	539.454,30	51.534,79	0,00	
30.2- Executadas c/Recursos do FUNDEB-Impostos	1.278.154,05		1.016.326,96	261.827,09	0,00	
30.3- Executadas c/Recursos do FUNDEB-Compl.da Uniao(VAAT+VAAF+VAAR)						



CN-SIFPM		MUNICIPIO DE CABREUVA				CONAM
Relatorio Resumido da Execucao Orcamentaria Demonstrativo das Receitas e Despesas com Manutencao e Desenvolvimento do Ensino - MDE Orcamentos Fiscal e da Seguridade Social						
RREO - ANEXO 8 (LDB, art.72)		Periodo de Referencia: JANEIRO a OUTUBRO 2024 / BIMESTRE: SETEMBRO-OUTUBRO				R\$ 1,00
OUTRAS INFORMACOES PARA CONTROLE						
RECEITAS ADICIONAIS PARA FINANCIAMENTO DO ENSINO		PREVISAO ATUALIZADA (a)		RECEITAS REALIZADAS Ate o Bimestre (b)		
31- TOTAL DAS RECEITAS ADICIONAIS PARA FINANCIAMENTO DO ENSINO		10.679.771,69		8.915.867,19		
31.1- RECEITA DE TRANSFERENCIAS DO FNDE(INCLUINDO RENDIMENTOS-APLIC.FINANCEIRA)		5.589.151,98		4.697.030,88		
31.1.1- Salario-Educao		4.282.970,30		3.563.073,50		
31.1.2- PDDE		655,76		139,06		
31.1.3- PNAE		1.145.852,02		990.526,22		
31.1.4- PNATE		159.673,90		143.292,10		
31.1.5- Outras Transferencias do FNDE						
31.2- RECEITA DE TRANSFERENCIAS DE CONVENIOS		4.870.136,25		4.020.019,55		
31.3- RECEITA DE ROYALITES DESTINADOS A EDUCACAO						
31.4- RECEITA DE OPERACOES DE CREDITO VINCULADAS A EDUCACAO						
31.5- OUTRAS RECEITAS PARA FINANCIAMENTO DO ENSINO		220.483,46		198.816,76		
OUTRAS DESPESAS COM EDUCACAO (Por Subfuncao)6		DOTACAO ATUALIZADA (c)	DESPESAS EMPENHADAS Ate o Bimestre (d)	DESPESAS LIQUIDADAS Ate o Bimestre (e)	DESPESAS PAGAS Ate o Bimestre (f)	INSCRITAS EM RESTOS A PAGAR NAO PROCESSADOS (g)
32- TOTAL DAS OUTRAS DESPESAS COM EDUCACAO		*	29.602.874,56	21.830.251,63	21.367.917,71	
32.1- Educacao Infantil		*	1.703.874,85	1.694.297,39	1.694.297,39	
32.2- Ensino Fundamental		*	7.420.081,30	6.123.981,62	6.123.981,62	
32.3- Ensino Medio		*	12.848,93	12.848,93	12.848,93	
32.4- Ensino Superior		*				
32.5- Ensino Profissional		*				
32.6- Educacao de Jovens e Adultos		*	4.264,20	4.264,20	4.264,20	
32.7- Educacao Especial		*				
32.8- Outras		*	20.461.805,28	13.994.859,49	13.532.525,57	
TOTAL GERAL DAS DESPESAS COM EDUCACAO		DOTACAO ATUALIZADA (c)	DESPESAS EMPENHADAS Ate o Bimestre (d)	DESPESAS LIQUIDADAS Ate o Bimestre (e)	DESPESAS PAGAS Ate o Bimestre (f)	INSCRITAS EM RESTOS A PAGAR NAO PROCESSADOS (g)
33- TOTAL GERAL DAS DESPESAS COM EDUCACAO (10 + 20 + 32)		*	102.133.930,58	83.422.945,07	82.949.976,36	
33.1- Despesas Correntes		*	88.108.979,88	75.759.389,83	75.286.421,12	
33.1.1- Pessoal Ativo		*	46.935.778,25	43.889.173,57	43.889.173,57	
33.1.2- Pessoal Inativo		*				
33.1.3- Transferencias as instituicoes comunitarias, confessionais ou filantropicas sem fins lucrativos		*				
33.1.4- Outras Despesas Correntes		*	41.173.201,63	31.870.216,26	31.397.247,55	
33.2- Despesas de Capital		*	14.024.950,70	7.663.555,24	7.663.555,24	
33.2.1- Transferencias as instituicoes comunitarias, confessionais ou filantropicas sem fins lucrativos		*				
33.2.2- Outras Despesas de Capital		*	14.024.950,70	7.663.555,24	7.663.555,24	



CN-SIFPM		MUNICIPIO DE CABREUVA		CONAM
Relatorio Resumido da Execucao Orcamentaria Demonstrativo das Receitas e Despesas com Manutencao e Desenvolvimento do Ensino - MDE Orcamentos Fiscal e da Seguridade Social				
RREO - ANEXO 8 (LDB, art.72)		Periodo de Referencia: JANEIRO a OUTUBRO 2024 / BIMESTRE: SETEMBRO-OUTUBRO		R\$ 1,00
CONTROLE DA DISPONIBILIDADE FINANCEIRA E CONCILIAÇÃO BANCARIA		FUNDEB (ah)	SALARIO EDUCACAO (ai)	
34- DISPONIBILIDADE FINANCEIRA EM 31 DE DEZEMBRO DE 2023		1.618.333,84	1.618.627,29	
35- (+) INGRESSO DE RECURSOS ATE O BIMESTRE (orcamentario)		40.424.622,63	3.563.073,50	
36- (-) PAGAMENTOS EFETUADOS ATE O BIMESTRE (orcamentario e restos a pagar)		39.396.978,53	3.045.250,87	
37- (=) DISPONIBILIDADE FINANCEIRA ATE O BIMESTRE		2.645.977,94	2.136.449,92	
38- (+) AJUSTES POSITIVOS (RETENCOES E OUTROS VALORES EXTRAORCAMENTARIOS)		0,00	0,00	
39- (-) AJUSTES NEGATIVOS (OUTROS VALORES EXTRAORCAMENTARIOS)		0,00	0,00	
40- (=) SALDO FINANCEIRO CONCILIADO (Saldo Bancario)		2.645.977,94	2.136.449,92	


FONTE:CN-SIFPM - Sistema Integrado de Financas Publicas Municipais, Unidade responsavel- CONTABILIDADE, Data da emissao 22/NOV/2024 e hora de emissao 09:28
(*) Valores nao informados considerando que na Lei Orcamentaria, a discriminacao da despesa, quanto a sua natureza, foi elaborada por categoria economica, grupo de natureza de despesa e modalidade de aplicacao, nos termos do artigo 6o. da Portaria Interministerial STN/SOF No. 163/2001 e alteracoes posteriores.

NOTAS:

- SE RESULTADO LIQUIDO DA TRANSFERENCIA (7) > 0 = ACRESCIMO RESULTANTE DAS TRANSFERENCIAS DO FUNDEB,
SE RESULTADO LIQUIDO DA TRANSFERENCIA (7) < 0 = DECRESCIMO RESULTANTE DAS TRANSFERENCIAS DO FUNDEB
- Limites minimos anuais a serem cumpridos no encerramento do exercicio.
- Art. 25,par.3o, Lei 14.113/2020: Ate 10% (dez por cento) dos recursos recebidos a conta dos Fundos, inclusive relativos a complementacao da Uniao, nos termos do par.2o do art. 16 desta Lei, poderao ser utilizados no primeiro quadrimestre do exercicio imediatamente subsequente, mediante abertura de credito adicional.
- Os valores referentes a parcela dos Restos a Pagar inscritos sem disponibilidade financeira vinculada a educacao deverao ser informados somente no RREO do ultimo bimestre do exercicio.
- Nos cinco primeiros bimestres do exercicio o acompanhamento sera feito com base na despesa liquidada. No ultimo bimestre do exercicio, o valor devera corresponder ao total da despesa empenhada.
- As linhas representam areas de atuacao e nao correspondem exatamente as subfuncoes da Funcao Educacao. As despesas classificadas nas demais subfuncoes tipicas e nas subfuncoes atipicas deverao ser rateadas para essas areas de atuacao.
- Valor inscrito em RPNP sem disponibilidade de caixa, que nao sera considerado na apuracao dos indicadores e limites. Para as linhas 15, 16 e 17, devera ser comparado o total inscrito em RPNP com a disponibilidade de caixa por fonte de recursos. Para a linha 14, devera ser verificada a diferenca entre a disponibilidade nas Fontes do Fundeb e os RPNP referentes a essas despesas. Para a linha 18, devera ser verificada a diferenca entre as disponibilidades na Fonte VAAT e os RPNP dessas despesas.
- Controle da execucao de restos a pagar considerados no cumprimento do limite minimo dos exercicios anteriores.
- Nesta coluna nao devem se informados valores inferiores a 0 (zero).
- Essa coluna nao deve conter percentual superior a 100%. Caso isso ocorra, em razao de valores informados na coluna (i), os percentuais devem ser ajustados para 100%.

Assumo a responsabilidade pelas informacoes acima ressaltando a diferenca da metodologia adotada para apuracao dos limites constitucionais em relacao ao TCE/TCM.



CN-SIFPM		MUNICIPIO DE CABREUVA		CONAM
 <p>RELATORIO RESUMIDO DA EXECUCAO ORCAMENTARIA DEMONSTRATIVO DAS RECEITAS DE OPERACOES DE CREDITO E DESPESAS DE CAPITAL ORCAMENTOS FISCAL E DA SEGURIDADE SOCIAL Periodo de Referencia: JANEIRO a OUTUBRO 2024 / BIMESTRE: SETEMBRO-OUTUBRO</p>				
RREO - ANEXO 9 (LRF, art. 53, par. 1o, inciso I)				Em Reais
RECEITAS	PREVISAO ATUALIZADA (a)	RECEITAS REALIZADAS (b)	SALDO NAO REALIZADO (c)=(a - b)	
RECEITAS DE OPERACOES DE CREDITO 1 (I)	4.445.665,46	4.445.665,46	0,00	
DESPESAS	DOTACAO ATUALIZADA (d)	DESPESAS EMPENHADAS (e)	SALDO NAO EXECUTADO (f)=(d-e)	
DESPESAS DE CAPITAL	109.630.063,81	86.496.330,41	23.133.733,40	
Investimentos	105.310.063,81	82.176.535,79	23.133.528,02	
Inversoes Financeiras			0,00	
Amortizacao da Divida	4.320.000,00	4.319.794,62	205,38	
(-) Incentivos Fiscais a Contribuinte				
(-) Incentivos Fiscais a Contribuinte por Instituicoes Financeiras				
DESPESA DE CAPITAL LIQUIDA (II)	109.630.063,81	86.496.330,41	23.133.733,40	
	(d-a)	(e-b)	(f-c)	
RESULTADO PARA APURACAO DA REGRA DE OURO (III)=(II - I)	105.184.398,35	82.050.664,95	23.133.733,40	

CONAM-RREO9-2024

FONTE:CN-SIFPM - Sistema Integrado de Financas Publicas Municipais, Unidade responsavel- CONTABILIDADE, Data da emissao 22/NOV/2024 e hora de emissao 09:24
 NOTAS:

1. Operacoes de Credito descritas na CF, art.167, inciso III



CN-SIFPM		MUNICIPIO DE CABREUVA				CONAM	
		RELATORIO RESUMIDO DA EXECUCAO ORCAMENTARIA DEMONSTRATIVO DA RECEITA DE ALIENACAO DE ATIVOS E APLICACAO DOS RECURSOS ORCAMENTOS FISCAL E DA SEGURIDADE SOCIAL					
		Periodo de Referencia: JANEIRO a OUTUBRO 2024 / BIMESTRE: SETEMBRO-OUTUBRO					
RREO - ANEXO 11 (LRF, art. 53, par. 1o, inciso III)		Em reais					
RECEITAS	PREVISAO ATUALIZADA (a)	RECEITAS REALIZADAS (b)	SALDO (c)=(a - b)				
RECEITAS DE ALIENACAO DE ATIVOS (I)	546.856,41	530.189,71	16.666,70				
Receita de Alienacao de Bens Moveis	16.666,70	0,00	16.666,70				
Receita de Alienacao de Bens Imoveis	500.000,00	500.000,00	0,00				
Receita de Alienacao de Bens Intangiveis			0,00				
Receita de Rendimentos de Aplicacoes Financeiras	30.189,71	30.189,71	0,00				
DESPESAS	DOTACAO ATUALIZADA (d)	DESPESAS EMPENHADAS (e)	DESPESAS LIQUIDADAS	DESPESAS PAGAS (f)	DESP. INSCRITAS EM RESTOS A PAGAR NAO PROCESSADOS	PAGAMENTO DE RESTOS A PAGAR (g)	SALDO (h)=(d-e)
APLICACAO DOS RECURSOS DA ALIENACAO DE ATIVOS(II)	*	4.680,72	4.680,72	4.680,72	0,00	0,00	
Despesas de Capital	*	4.680,72	4.680,72	4.680,72	0,00	0,00	
Investimentos	*	4.680,72	4.680,72	4.680,72	0,00	0,00	
Inversoes Financeiras	*	0,00	0,00	0,00	0,00	0,00	
Amortizacao da Divida	*	0,00	0,00	0,00	0,00	0,00	
Despesas Correntes dos Regimes de Previdencia	*	0,00	0,00	0,00	0,00	0,00	
Regime Proprio dos Servidores Publicos	*	0,00	0,00	0,00	0,00	0,00	
SALDO FINANCEIRO A APLICAR	EXERCICIO 2023 (i)	EXERCICIO 2024 (j)=(Ib - (IIif + IIig))	SALDO ATUAL (k)=(IIIi + IIIj)				
VALOR (III)	-21.638,50	525.508,99	503.870,49				

CONAM-RREO11-2024

FONTE:CN-SIFPM - Sistema Integrado de Financas Publicas Municipais, Unidade responsavel- CONTABILIDADE, Data da emissao 22/NOV/2024 e hora de emissao 09:25 NOTAS:

(*) Valores nao informados considerando que na Lei Orcamentaria, a discriminacao da despesa, quanto a sua natureza, foi elaborada por categoria economica, grupo de natureza de despesa e modalidade de aplicacao, nos termos do artigo 6o. da Portaria Interministerial STN/SOF No. 163/2001 e alteracoes posteriores.



MUNICÍPIO DE CABREÚVA													CONAM
Relatório Resumido da Execução Orçamentária Demonstrativo dos Restos a Pagar por Poder e Órgão Orçamentos Fiscal e da Seguridade Social													
RREO - Anexo 7 (LRF, art. 53, inciso V)													Em Reais
PODER / ORGAO	Restos a Pagar Processados					Restos a Pagar Não Processados						Saldo Total	
	Inscritos		Pagos (c)	Cancelados (d)	Saldo e=(a+b)-(c+d)	Inscritos		Liquidados (h)	Pagos (i)	Cancelados (j)	Saldo k=(f+g)-(i+j)		
	Em Exercícios Anteriores (a)	Em 31 de dezembro/ 2023 (b)				Em Exercícios Anteriores (f)	Em 31 de dezembro/ 2023 (g)						
RESTOS A PAGAR(EXCETO INTRAORCAM.)(I)	862.637,43	12.892.937,04	13.470.139,95	285.434,52	0,00	63.678,88	18.334.681,15	15.573.699,00	15.573.699,00	2.788.253,99	36.407,04	36.407,04	
PODER LEGISLATIVO	0,00	52.589,01	52.589,01	0,00	0,00	63.678,88	548.449,01	599.654,38	599.654,38	560,00	11.913,51	11.913,51	
CAMARA MUNICIPAL	0,00	52.589,01	52.589,01	0,00	0,00	63.678,88	548.449,01	599.654,38	599.654,38	560,00	11.913,51	11.913,51	
PODER EXECUTIVO	862.637,43	12.840.348,03	13.417.550,94	285.434,52	0,00	0,00	17.786.232,14	14.974.044,62	14.974.044,62	2.787.693,99	24.493,53	24.493,53	
ADMINISTRACAO DIRETA													
PREFEITURA MUNICIPAL													
GABINETE DO PREFEITO	0,00	151.448,84	151.448,84	0,00	0,00	0,00	134.042,34	111.329,07	111.329,07	22.713,27	0,00	0,00	
ADVOCACIA -GERAL DO MUNICIPIO	0,00	31.044,41	31.044,41	0,00	0,00	0,00	1.724,43	825,20	825,20	899,23	0,00	0,00	
SECRETARIA DE GESTAO PUBLICA	0,00	276.286,34	276.286,34	0,00	0,00	0,00	333.603,27	197.479,05	197.479,05	136.124,22	0,00	0,00	
SECRETARIA DA FAZENDA	862.637,43	3.529.771,77	4.392.409,20	0,00	0,00	0,00	412.764,30	404.018,27	404.018,27	8.746,03	0,00	0,00	
SECRET. MEIO AMBIENTE, OBRAS E SER	0,00	2.317.417,45	2.309.069,80	8.347,65	0,00	0,00	9.856.062,38	8.556.376,12	8.556.376,12	1.275.192,73	24.493,53	24.493,53	
SECRETARIA DE ASSIST. E DESENVOLV	0,00	222.094,14	219.259,98	2.834,16	0,00	0,00	215.672,81	158.324,45	158.324,45	57.348,36	0,00	0,00	
SECRETARIA DE SAUDE	0,00	1.962.942,47	1.951.392,33	11.550,14	0,00	0,00	4.174.456,02	3.413.782,85	3.413.782,85	760.673,17	0,00	0,00	
SECRETARIA DE EDUCACAO	0,00	2.423.936,92	2.161.970,83	261.966,09	0,00	0,00	1.128.514,22	977.580,30	977.580,30	150.933,92	0,00	0,00	
SECRETARIA DE CULTURA E TURISMO	0,00	845.921,47	845.691,11	230,36	0,00	0,00	134.608,70	39.981,41	39.981,41	94.627,29	0,00	0,00	
SECRETARIA DE ESPORTES	0,00	385.313,18	384.807,09	506,09	0,00	0,00	174.093,63	129.860,62	129.860,62	44.233,01	0,00	0,00	
SECRETARIA DE DESENVOLVIMENTO ECON	0,00	61.756,70	61.756,70	0,00	0,00	0,00	271.044,35	259.333,20	259.333,20	11.711,15	0,00	0,00	
SECRETARIA DA MOBILIDADE URBANA	0,00	188.293,20	188.293,20	0,00	0,00	0,00	566.820,14	405.876,65	405.876,65	160.943,49	0,00	0,00	
SECRETARIA DE SEGURANCA E DEFESA S	0,00	444.121,14	444.121,11	0,03	0,00	0,00	382.825,55	319.277,43	319.277,43	63.548,12	0,00	0,00	
TOTAL DA PREFEITURA	862.637,43	12.840.348,03	13.417.550,94	285.434,52	0,00	0,00	17.786.232,14	14.974.044,62	14.974.044,62	2.787.693,99	24.493,53	24.493,53	
RESTOS A PAGAR(INTRAORCAMENTARIOS)(II)	0,00	0,00	0,00	0,00	0,00	0,00	0,00	0,00	0,00	0,00	0,00	0,00	
TOTAL (III)=(I + II)	862.637,43	12.892.937,04	13.470.139,95	285.434,52	0,00	63.678,88	18.334.681,15	15.573.699,00	15.573.699,00	2.788.253,99	36.407,04	36.407,04	

CONAM-RRE07-2024

FONTE:CN-SIFPM - Sistema Integrado de Financas Publicas Municipais, Unidade responsavel- CONTABILIDADE, Data da emissao 22/NOV/2024 e hora de emissao 09:24



CN-SIFPM		MUNICÍPIO DE CABREÚVA										CONAM
		Relatório Resumido da Execução Orçamentária Demonstrativo dos Restos a Pagar por Poder e Órgão Orçamentos Fiscal e da Seguridade Social										
RREO - Anexo 7 (LRF, art. 53, inciso V)		Período de Referência: JANEIRO a OUTUBRO 2024 / BIMESTRE: SETEMBRO-OUTUBRO										Em Reais
PODER / ORGAO	Restos a Pagar Processados					Restos a Pagar Não Processados					Saldo Total	
	Inscritos		Pagos (c)	Cancelados (d)	Saldo e=(a+b)-(c+d)	Inscritos		Liquidados (h)	Pagos (i)	Cancelados (j)		Saldo k=(f+g)-(i+j)
	Em Exercícios Anteriores (a)	Em 31 de dezembro/ 2023 (b)				Em Exercícios Anteriores (f)	Em 31 de dezembro/ 2023 (g)					
L=(e+k)												



CN-SIFPM	MUNICIPIO DE CABREUVA RELATORIO RESUMIDO DA EXECUCAO ORCAMENTARIA DEMONSTRATIVO DAS RECEITAS E DESPESAS COM ACOES E SERVICOS PUBLICOS DE SAUDE ORCAMENTOS FISCAL E DA SEGURIDADE SOCIAL	CONAM
RREO - Anexo 12 (LC 141/2012,art.35)	Periodo de Referencia: JANEIRO a OUTUBRO 2024	R\$ 1,00

RECEITAS RESULTANTES DE IMPOSTOS E TRANSFERENCIAS CONSTITUCIONAIS E LEGAIS	PREVISAO INICIAL	PREVISAO ATUALIZADA (a)	RECEITAS REALIZADAS	
			Ate o Bimestre (b)	% (b/a) x 100
RECEITAS DE IMPOSTOS (I)	52.169.000,00	59.735.337,56	51.600.927,26	86,38
Receita Resultante do Imposto Predial e Territorial Urbano - IPTU	12.449.800,00	12.712.812,35	11.198.269,15	88,08
Receita Resultante do Imposto sobre Transmissao de Bens Intervivos - ITBI	6.244.000,00	5.250.648,59	4.209.981,79	80,18
Receita Resultante do Imposto sobre Servicos de Qualquer Natureza - ISS	25.425.200,00	29.661.285,35	25.423.751,75	85,71
Receita Resultante do Imposto sobre a Renda e Proventos de Qualquer Natureza Retido na Fonte-IRRF	8.050.000,00	12.110.591,27	10.768.924,57	88,92
RECEITA DE TRANSFERENCIAS CONSTITUCIONAIS E LEGAIS (II)	213.419.135,00	229.823.335,06	194.452.297,72	84,60
Cota-Parte FPM	51.000.000,00	55.295.685,77	46.490.130,02	84,07
Cota-Parte ITR	93.135,00	130.740,14	105.685,93	80,83
Cota-Parte IPVA	13.500.000,00	14.781.072,99	13.188.849,13	89,22
Cota-Parte ICMS	148.000.000,00	158.459.838,91	133.649.302,09	84,34
Cota-Parte IPI-Exportacao	825.000,00	1.155.830,55	1.018.330,55	88,10
Outras Transferencias ou Compensacoes Financeiras Provenientes de Impostos Transf.Constitucionais	1.000,00	166,70	0,00	0,00
TOTAL DAS RECEITAS RESULTANTES DE IMPOSTOS E TRANSFERENCIAS CONSTITUCIONAIS E LEGAIS - (III) = (I) + (II)	265.588.135,00	289.558.672,62	246.053.224,98	84,97

DESPESAS COM ACOES E SERVICOS PUBLICOS DE SAUDE (ASPS) POR SUBFUNCAO E CATEGORIA ECONOMICA	DOTACAO INICIAL	DOTACAO ATUALIZADA (c)	DESPESAS EMPENHADAS		DESPESAS LIQUIDADAS		DESPESAS PAGAS		INSCRITAS EM RESTOS A PAGAR NAO PROCESSADOS(g)
			Ate o Bimestre (d)	% (d/c)x100	Ate o Bimestre (e)	% (e/c)x100	Ate o Bimestre (f)	% (f/c)x100	
ATENCAO BASICA (IV)	*	*	5.493.770,71		3.755.936,43		3.744.448,36		
Despesas Correntes	*	*	4.879.247,84		3.616.398,55		3.604.910,48		
Despesas de Capital	*	*	614.522,87		139.537,88		139.537,88		
ASSISTENCIA HOSPITALAR E AMBULATORIAL (V)	*	*	36.717.145,63		29.478.989,35		29.351.887,24		
Despesas Correntes	*	*	23.857.391,48		20.444.474,01		20.417.601,10		
Despesas de Capital	*	*	12.859.754,15		9.034.515,34		8.934.286,14		
SUORTE PROFILATICO E TERAPEUTICO (VI)	*	*	660.543,11		620.204,25		616.934,25		
Despesas Correntes	*	*	660.543,11		620.204,25		616.934,25		
Despesas de Capital	*	*	0,00		0,00		0,00		
VIGILANCIA SANITARIA (VII)	*	*	3.626,37		3.626,37		3.626,37		
Despesas Correntes	*	*	3.626,37		3.626,37		3.626,37		
Despesas de Capital	*	*	0,00		0,00		0,00		
VIGILANCIA EPIDEMIOLOGICA (VIII)	*	*	4.763,38		4.640,82		4.640,82		
Despesas Correntes	*	*	4.763,38		4.640,82		4.640,82		
Despesas de Capital	*	*	0,00		0,00		0,00		
ALIMENTACAO E NUTRICAO (IX)	*	*	0,00		0,00		0,00		
Despesas Correntes	*	*	0,00		0,00		0,00		
Despesas de Capital	*	*	0,00		0,00		0,00		
OUTRAS SUBFUNCOES (X)	*	*	39.539.275,15		34.633.044,76		34.462.990,72		
Despesas Correntes	*	*	39.539.275,15		34.633.044,76		34.462.990,72		
Despesas de Capital	*	*	0,00		0,00		0,00		
TOTAL (XI) = (IV + V + VI + VII + VIII + IX + X)			82.419.124,35		68.496.441,98		68.184.527,76		



CN-SIFPM	MUNICÍPIO DE CABREÚVA RELATORIO RESUMIDO DA EXECUCAO ORCAMENTARIA DEMONSTRATIVO DAS RECEITAS E DESPESAS COM ACOES E SERVICOS PUBLICOS DE SAUDE ORCAMENTOS FISCAL E DA SEGURIDADE SOCIAL	CONAM
RREO - Anexo 12 (LC 141/2012,art.35)	Período de Referência: JANEIRO a OUTUBRO 2024	R\$ 1,00

APURACAO DO CUMPRIMENTO DO LIMITE MINIMO PARA APLICACAO EM ASPS	DESPESAS EMPENHADAS (d)	DESPESAS LIQUIDADAS (e)	DESPESAS PAGAS (f)
Total das Despesas com ASPS (XII) = (XI)	82.419.124,35	68.496.441,98	68.184.527,76
(-) Restos a Pagar Nao Processados Inscritos Indevidamente no Exercício sem Disponibilidade Financeira (XIII)			
(-) Despesas Custeadas com Recursos Vinculados a Parcela do Percentual Minimo que nao foi Aplicada em ASPS em Exerc.Anteriores(XIV)			
(-) Despesas Custeadas com Disponibilidade de Caixa Vinculada aos Restos a Pagar Cancelados (XV)			
(=) VALOR APLICADO EM ASPS (XVI) = (XII - XIII - XIV - XV)	82.419.124,35	68.496.441,98	68.184.527,76
Despesa Mínima a ser Aplicada em ASPS (XVII) = (III) x 15% (LC 141/2012)			36.907.983,74
Despesa Mínima a ser Aplicada em ASPS (XVII) = (III) x % (Lei Organica Municipal)			
Diferença entre o Valor Aplicado e a Despesa Mínima a ser Aplicada (XVIII) = (XVI (d ou e) - XVII)			31.588.458,24
Limite nao Cumprido (XIX) = (XVIII) (Quando valor for inferior a zero)			
PERCENTUAL DA RECEITA DE IMPOSTOS E TRANSFERENCIAS CONSTITUCIONAIS E LEGAIS APLICADO EM ASPS (XVI / III)*100 (minimo de 15% conforme LC N. 141/2012 ou % da Lei Organica Municipal)			27,83

CONTROLE DO VALOR REFERENTE AO PERCENTUAL MINIMO NAO CUMPRIDO EM EXERCICIOS ANTERIORES PARA FINS DE APLICACAO DOS RECURSOS VINCULADOS CONFORME ARTIGOS 25 E 26 DA LC 141/2012	LIMITE NAO CUMPRIDO				SALDO FINAL (Nao Aplicado) 1 (1) = (h - (i ou j))
	SALDO INICIAL (no exercicio atual) (h)	DESPESAS CUSTEADAS NO EXERCICIO DE REFERENCIA			
		DESPESAS EMPENHADAS(i)	DESPESAS LIQUIDADAS(j)	DESPESAS PAGAS (k)	
Diferença de limite nao cumprido no exercicio de referencia 2024 (saldo final=XIXd)	0,00	0,00	0,00	0,00	0,00
Diferença de limite nao cumprido no exercicio anterior 2023 (saldo inicial igual ao saldo final do demonstrativo do exercicio anterior)	0,00	0,00	0,00	0,00	0,00
Diferença de limite nao cumprido em Exercicios Anteriores (saldo inicial igual ao saldo final do demonstrativo do exercicio anterior)	0,00	0,00	0,00	0,00	0,00
TOTAL DA DIFERENCA DE LIMITE NAO CUMPRIDO EM EXERCICIOS ANTERIORES (XX)	0,00	0,00	0,00	0,00	0,00



CN-SIFPM	MUNICÍPIO DE CABREUVA RELATORIO RESUMIDO DA EXECUCAO ORCAMENTARIA DEMONSTRATIVO DAS RECEITAS E DESPESAS COM ACOES E SERVICOS PUBLICOS DE SAUDE ORCAMENTOS FISCAL E DA SEGURIDADE SOCIAL	CONAM
RREO - Anexo 12 (LC 141/2012,art.35)	Periodo de Referencia: JANEIRO a OUTUBRO 2024	R\$ 1,00

EXECUCAO DE RESTOS A PAGAR										
EXERCICIO DO EMPENHO 2	VALOR MINIMO PARA APLICACAO EM ASPS (m)	VALOR APLICADO EM ASPS NO EXERCICIO (n)	VALOR APLICADO ALEM DO LIMITE MINIMO (o)=(n - m)	TOTAL INSCRITO EM RP NO EXERCICIO (p)	RPNP INSCRITOS INDEVIDAMENTE NO EXERCICIO SEM DISPONIBILIDADE FINANCEIRA (q)=(XIIId)	VALOR INSCRITO EM RP CONSIDERADO NO LIMITE (r)=(p-(o + q))	TOTAL DE RP PAGOS (s)	TOTAL DE RP A PAGAR (t)=(p)-(s)-(u)	TOTAL DE RP CANCELADOS OU PRESCRITOS (u)	DIFERENCA ENTRE O VALOR APLICADO ALEM DO LIMITE E O TOTAL DE RP CANCELADOS (v)=((o + q)-u))
Empenhos do exercicio de referencia 2024	36.907.983,74	82.419.124,35	45.511.140,61	0,00	0,00	0,00	0,00	0,00	0,00	45.511.140,61
Empenhos do exercicio anterior 2023	39.512.664,50	73.599.973,83	34.087.309,33	4.007.274,39	0,00	0,00	3.375.731,25	0,00	631.543,14	33.455.766,19
Empenhos de 2022	40.914.472,86	67.450.500,31	26.536.027,45	2.052.717,83	0,00	0,00	1.718.725,54	0,00	333.992,29	26.202.035,16
Empenhos de 2021	36.034.722,00	54.643.204,77	18.608.482,77	2.225.311,70	0,00	0,00	1.922.025,22	0,00	303.286,48	18.305.196,29
Empenhos de 2020 e anteriores	117.898.512,17	191.172.773,86	73.274.261,69	5.377.379,75	0,00	0,00	4.293.241,53	229.109,53	855.028,69	72.419.233,00
TOTAL DOS RESTOS A PAGAR CANCELADOS OU PRESCRITOS ATE O FINAL DO EXERCICIO ATUAL QUE AFETARAM O CUMPRIMENTO DO LIMITE (XXI) (soma dos saldos negativos da coluna "v")										0,00
TOTAL DOS RESTOS A PAGAR CANCELADOS OU PRESCRITOS ATE O FINAL DO EXERCICIO ANTERIOR QUE AFETARAM O CUMPRIMENTO DO LIMITE (XXII) (valor informado no demonstrativo do exercicio anterior)										0,00
TOTAL DOS RESTOS A PAGAR CANCELADOS OU PRESCRITOS NO EXERCICIO ATUAL QUE AFETARAM O CUMPRIMENTO DO LIMITE (XXIII) = (XXI - XXII) (Artigo 24 par.1o. e 2o. da LC 141/2012)										0,00

CONTROLE DE RESTOS A PAGAR CANCELADOS OU PRESCRITOS CONSIDERADOS PARA FINS DE APLICACAO DA DISPONIBILIDADE DE CAIXA CONFORME ARTIGO 24, PARAGRAFOS 1o. E 2o. DA LC 141/2012	RESTOS A PAGAR CANCELADOS OU PRESCRITOS				
	SALDO INICIAL (w)	DESPESAS CUSTEADAS NO EXERCICIO DE REFERENCIA			SALDO FINAL (Nao Aplicado) 1 (aa) = (w - (x ou y))
		EMPENHADAS (x)	LIQUIDADAS (y)	PAGAS (z)	
Restos a pagar cancelados ou prescritos no exercicio a serem compensados(XXIV)(saldo inicial=XXIII)	0,00	0,00	0,00	0,00	0,00
Restos a pagar cancelados ou prescritos no exercicio imediatamente anterior a serem compensados(XXV) (saldo inicial igual ao saldo final do demonstrativo do exercicio anterior)	0,00	0,00	0,00	0,00	0,00
Restos a pagar cancelados ou prescritos em exercicios anteriores a serem compensados (XXVI) (saldo inicial igual ao saldo final do demonstrativo do exercicio anterior)	0,00	0,00	0,00	0,00	0,00
TOTAL DE RESTOS A PAGAR CANCELADOS OU PRESCRITOS A COMPENSAR (XXVII)	0,00	0,00	0,00	0,00	0,00

CN-SIFPM	MUNICÍPIO DE CABREUVA RELATORIO RESUMIDO DA EXECUCAO ORCAMENTARIA DEMONSTRATIVO DAS RECEITAS E DESPESAS COM ACOES E SERVICOS PUBLICOS DE SAUDE ORCAMENTOS FISCAL E DA SEGURIDADE SOCIAL	CONAM
RREO - Anexo 12 (LC 141/2012,art.35)	Periodo de Referencia: JANEIRO a OUTUBRO 2024	R\$ 1,00

RECEITAS ADICIONAIS PARA O FINANCIAMENTO DA SAUDE NAO COMPUTADAS NO CALCULO DO MINIMO	PREVISAO INICIAL	PREVISAO ATUALIZADA (c)	RECEITAS REALIZADAS	
			Ate o Bimestre (d)	% (d/c) x 100
RECEITAS DE TRANSFERENCIAS PARA A SAUDE (XXVIII)	6.900.174,00	14.070.586,58	12.920.557,18	91,82
Provenientes da Uniao	6.446.000,00	8.937.110,08	7.862.776,58	87,97
Provenientes dos Estados	239.174,00	4.936.431,12	4.896.568,62	99,19
Provenientes de Outros Municipios	215.000,00	197.045,38	161.211,98	81,81
RECEITAS DE OPERACOES DE CREDITO INTERNAS E EXTERNAS VINCULADAS A SAUDE (XXIX)	0,00	0,00	0,00	0,00



CN-SIFPM		MUNICÍPIO DE CABREÚVA						CONAM	
		RELATORIO RESUMIDO DA EXECUCAO ORCAMENTARIA							
		DEMONSTRATIVO DAS RECEITAS E DESPESAS COM ACOES E SERVICIOS PUBLICOS DE SAUDE							
		ORCAMENTOS FISCAL E DA SEGURIDADE SOCIAL							
RREO - Anexo 12 (LC 141/2012,art.35)		Periodo de Referencia: JANEIRO a OUTUBRO 2024						R\$ 1,00	
ATENCAO BASICA (XL) = (IV + XXXII)	*	*	15.782.816,09		10.327.832,44		10.251.264,23		
ASSISTENCIA HOSPITALAR E AMBULATORIAL (XLI) = (V + XXXIII)	*	*	44.395.545,92		34.405.480,63		34.207.731,01		
SUPORTE PROFILATICO E TERAPEUTICO (XLII) = (VI + XXXIV)	*	*	1.476.190,78		1.367.775,69		1.336.525,10		
VIGILANCIA SANITARIA (XLIII) = (VII + XXXV)	*	*	177.344,64		138.796,80		138.796,80		
VIGILANCIA EPIDEMIOLOGICA (XLIV) = (VIII + XXXVI)	*	*	140.933,43		108.362,72		108.362,72		
ALIMENTACAO E NUTRICAO (XLV) = (XIX + XXXVII)	*	*	0,00		0,00		0,00		
OUTRAS SUBFUNCoes (XLVI) = (X + XXXVIII)	*	*	39.809.602,08		34.896.756,42		34.726.233,80		
TOTAL DAS DESPESAS COM SAUDE (XLVII) = (XI + XXXIX)			101.782.432,94		81.245.004,70		80.768.913,66		

CONAM-RREO12-2024


FONTE:CN-SIFPM - Sistema Integrado de Financas Publicas Municipais, Unidade responsavel- CONTABILIDADE, Data da emissao 22/NOV/2024 e hora de emissao 09:27

NOTAS :

(*) Valores nao informados considerando que na Lei Orcamentaria, a discriminacao da despesa, quanto a sua natureza, foi elaborada por categoria economica, grupo de natureza de despesa e modalidade de aplicacao, nos termos do artigo 6o. da Portaria Interministerial STN/SOF No. 163/2001 e alteracoes posteriores.

1. Nos cinco primeiros bimestres do exercicio o acompanhamento sera feito com base na despesa liquidada. No ultimo bimestre do exercicio, o valor devera corresponder ao total da despesa empenhada.
2. Ate o exercicio de 2018, o controle da execucao dos restos a pagar considerava apenas os valores dos restos a pagar nao processados (regra antiga). A partir do exercicio de 2019, o controle da execucao dos restos a pagar considera os restos a pagar processados e nao processados (regra nova).
3. Quadro de execucao de restos a pagar deve demonstrar valores conforme os apresentados ao SIOPS.



FUNCAO/SUBFUNCAO	DOTACAO INICIAL	DOTACAO ATUALIZADA (a)	DESPESAS EMPENHADAS			SALDO (c)=(a-b)	DESPESAS LIQUIDADAS			SALDO (e)=(a-d)	INSCRITAS EM RESTOS A PAGAR NAO PROCESSADOS (f)
			No Bimestre	Ate o Bimestre (b)	% (b/ III/ b)		No Bimestre	Ate o Bimestre (d)	% (d/ III/ d)		
CN-SIFPM  MUNICIPIO DE CABREUVA RELATORIO RESUMIDO DA EXECUCAO ORCAMENTARIA DEMONSTRATIVO DA EXECUCAO DAS DESPESAS POR FUNCAO E SUBFUNCAO ORCAMENTOS FISCAL E DA SEGURIDADE SOCIAL Período de Referencia: JANEIRO a OUTUBRO 2024 / BIMESTRE: SETEMBRO-OUTUBRO RREO - ANEXO 2 (LRF, Art. 52, inciso II, alinea "c") Em Reais CONAM											
DESPESAS (EXCETO INTRA-ORCAMENTARIAS)(I)	313.082.070,00	455.292.955,84	30.030.275,32	378.396.353,70	100,00	76.896.602,14	60.618.420,36	294.361.511,78	100,00	160.931.444,06	0,00
LEGISLATIVA											
acao legislativa	5.500.000,00	5.500.000,00	556.152,19	4.057.931,61	1,07	1.442.068,39	779.893,03	3.690.597,67	1,25	1.809.402,33	0,00
ESSENCIAL A JUSTICA											
administracao geral	1.744.000,00	1.744.000,00	144.533,10	1.500.991,80	0,39	243.008,20	271.605,24	1.353.142,29	0,45	390.857,71	0,00
ADMINISTRACAO											
administracao geral	20.758.000,00	39.948.572,97	2.055.292,72	32.113.652,99	8,48	7.834.919,98	5.071.125,66	22.737.578,97	7,72	17.210.994,00	0,00
controle interno	2.376.300,00	2.367.808,67	139.329,98	1.827.280,18	0,48	540.528,49	336.448,47	1.571.246,09	0,53	796.562,58	0,00
administracao de receitas	2.432.000,00	2.432.000,00	105.588,95	1.483.372,83	0,39	948.627,17	257.793,36	1.214.932,56	0,41	1.217.067,44	0,00
fomento ao trabalho	310.000,00	393.000,00	0,00	149.189,10	0,03	243.810,90	0,00	0,00	0,00	393.000,00	0,00
SEGURANCA PUBLICA											
policiamento	16.042.000,00	17.443.676,87	1.244.015,96	15.662.959,08	4,13	1.780.717,79	2.700.739,21	13.256.899,36	4,50	4.186.777,51	0,00
defesa civil	1.337.000,00	2.039.946,78	115.110,56	1.975.230,38	0,52	64.716,40	224.490,27	1.769.841,12	0,60	270.105,66	0,00
ASSISTENCIA SOCIAL											
administracao geral	4.517.200,00	5.614.611,99	639.130,21	4.055.562,98	1,07	1.559.049,01	919.184,46	3.604.111,63	1,22	2.010.500,36	0,00
assistencia comunitaria	7.130.001,00	8.289.509,57	427.015,13	6.964.297,51	1,84	1.325.212,06	1.164.083,36	5.851.602,23	1,98	2.437.907,34	0,00
SAUDE											
administracao geral	46.263.000,00	46.367.313,64	4.154.667,89	39.809.602,08	10,52	6.557.711,56	7.213.580,51	34.896.756,42	11,85	11.470.557,22	0,00
atencao basica	10.177.120,00	20.760.460,52	1.751.436,28	15.782.816,09	4,17	4.977.644,43	2.692.172,15	10.327.832,44	3,50	10.432.628,08	0,00
assistencia hospitalar e ambulatorial	27.214.200,00	56.012.376,31	-1.325.319,64	47.195.545,92	12,47	8.816.830,39	8.020.041,96	36.704.395,09	12,46	19.307.981,22	0,00
suporte profilatico e terapeutico	1.330.654,00	1.619.006,18	218.587,44	1.476.190,78	0,39	142.815,40	457.664,65	1.367.775,69	0,46	251.230,49	0,00
vigilancia sanitaria	307.000,00	711.609,36	840,20	177.344,64	0,04	534.264,72	34.586,03	138.796,80	0,04	572.812,56	0,00
vigilancia epidemiologica	204.000,00	499.602,81	0,00	140.933,43	0,03	358.669,38	15.689,23	108.362,72	0,03	391.240,09	0,00
EDUCACAO											
administracao geral	60.000,00	60.000,00	0,00	0,00	0,00	60.000,00	0,00	0,00	0,00	60.000,00	0,00
ensino fundamental	52.350.500,00	67.205.015,56	6.687.277,81	56.009.972,90	14,80	11.195.042,66	8.865.032,38	44.489.772,86	15,11	22.715.242,70	0,00
ensino medio	239.610,00	216.931,38	-27.692,00	195.376,93	0,05	21.554,45	31.188,00	148.870,93	0,05	68.060,45	0,00
ensino profissional	851.000,00	851.000,00	0,00	841.338,09	0,22	9.661,91	141.666,66	699.671,43	0,23	151.328,57	0,00
ensino superior	1.334.800,00	1.101.116,75	-40.341,11	1.030.184,86	0,27	70.931,89	180.901,68	777.082,37	0,26	324.034,38	0,00
educacao infantil	52.139.808,00	56.761.095,26	5.600.428,38	43.757.454,21	11,56	13.003.641,05	7.995.601,23	37.002.913,36	12,57	19.758.181,90	0,00
educacao de jovens e adultos	1.252.806,00	1.091.805,23	-16.864,86	761.389,24	0,20	330.415,99	140.601,01	706.273,34	0,23	385.531,89	0,00
CULTURA											
administracao geral	1.000,00	11.000,00	-578,82	7.351,19	0,00	3.648,81	-578,82	7.351,19	0,00	3.648,81	0,00
patr.historico, artistico e arqueologico	53.000,00	26.000,00	0,00	0,00	0,00	26.000,00	0,00	0,00	0,00	26.000,00	0,00
difusao cultural	4.871.000,00	6.374.699,77	1.056.437,04	5.435.615,83	1,43	939.083,94	830.046,80	4.656.211,09	1,58	1.718.488,68	0,00
URBANISMO											
administracao geral	9.413.000,00	11.583.124,08	916.819,97	10.066.613,99	2,66	1.516.510,09	1.572.866,24	8.552.077,61	2,90	3.031.046,47	0,00
infra-estrutura urbana	3.264.564,00	29.424.196,29	271.429,78	24.433.940,25	6,45	4.990.256,04	1.323.937,49	10.963.459,75	3,72	18.460.736,54	0,00
servicos urbanos	6.599.600,00	21.031.220,74	1.713.307,35	19.325.939,93	5,10	1.705.280,81	2.713.261,79	15.631.115,03	5,31	5.400.105,71	0,00
transporte rodoviario	462.000,00	762.000,00	3.408,00	233.934,32	0,06	528.065,68	2.900,40	124.670,02	0,04	637.329,98	0,00
SANEAMENTO											


CONAM-RREO2-2024



FUNCAO/SUBFUNCAO	DOTACAO INICIAL	DOTACAO ATUALIZADA (a)	DESPESAS EMPENHADAS			SALDO (c)=(a-b)	DESPESAS LIQUIDADAS			SALDO (e)=(a-d)	INSCRITAS EM RESTOS A PAGAR NAO PROCESSADOS (f)
			No Bimestre	Ate o Bimestre (b)	% (b/ III/ b)		No Bimestre	Ate o Bimestre (d)	% (d/ III/ d)		
saneamento basico urbano	22.000,00	522.000,00	0,00	0,00	0,00	522.000,00	0,00	0,00	0,00	522.000,00	0,00
GESTAO AMBIENTAL											
preservacao e conservacao ambiental	16.208.200,00	16.337.321,96	159.886,32	15.523.067,12	4,10	814.254,84	2.480.097,80	11.707.174,83	3,97	4.630.147,13	0,00
controle ambiental	585.000,00	738.391,20	21.065,85	524.915,51	0,13	213.475,69	113.630,30	437.009,10	0,14	301.382,10	0,00
AGRICULTURA											
extensao rural	100.000,00	217.000,00	22,50	203.421,34	0,05	13.578,66	29.622,83	133.887,48	0,04	83.112,52	0,00
INDUSTRIA											
promocao industrial	10.000,00	10.000,00	0,00	2.634,80	0,00	7.365,20	0,00	2.634,80	0,00	7.365,20	0,00
COMERCIO E SERVICOS											
promocao comercial	10.000,00	10.000,00	0,00	0,00	0,00	10.000,00	0,00	0,00	0,00	10.000,00	0,00
turismo	69.000,00	243.080,47	13.939,20	83.117,84	0,02	159.962,63	2.029,08	62.706,41	0,02	180.374,06	0,00
DESPORTO E LAZER											
administracao geral	4.236.000,00	9.427.912,70	445.348,94	8.517.473,56	2,25	910.439,14	707.009,88	8.048.972,54	2,73	1.378.940,16	0,00
desporto comunitario	1.000,00	5.238.841,78	0,00	3.102.304,45	0,81	2.136.537,33	673.546,09	2.680.648,93	0,91	2.558.192,85	0,00
ENCARGOS ESPECIAIS											
servico da divida interna	7.000.000,00	7.000.000,00	0,00	6.763.698,94	1,78	236.301,06	870.961,93	5.190.537,63	1,76	1.809.462,37	0,00
outros encargos especiais	4.205.707,00	7.205.707,00	3.000.000,00	7.203.707,00	1,90	2.000,00	1.785.000,00	3.744.600,00	1,27	3.461.107,00	0,00
RESERVA DE CONTINGENCIA											
reserva de contintencia	100.000,00	100.000,00	0,00	0,00	0,00	100.000,00	0,00	0,00	0,00	100.000,00	0,00
TOTAL (III)=(I + II)	313.082.070,00	455.292.955,84	30.030.275,32	378.396.353,70		76.896.602,14	60.618.420,36	294.361.511,78		160.931.444,06	0,00

CONAM-RREO2-2024



CN-SIFPM		MUNICÍPIO DE CABREÚVA									CONAM
		RELATORIO RESUMIDO DA EXECUCAO ORCAMENTARIA									
RREO - ANEXO 2 (LRF, Art. 52, inciso II, alinea "c")		DEMONSTRATIVO DA EXECUCAO DAS DESPESAS POR FUNCAO E SUBFUNCAO									
		ORCAMENTOS FISCAL E DA SEGURIDADE SOCIAL									
		Periodo de Referencia: JANEIRO a OUTUBRO 2024 / BIMESTRE: SETEMBRO-OUTUBRO									
		Em Reais									
FUNCAO/SUBFUNCAO	DOTACAO INICIAL	DOTACAO ATUALIZADA (a)	DESPESAS EMPENHADAS			SALDO (c)=(a-b)	DESPESAS LIQUIDADAS			SALDO (e)=(a-d)	INSCRITAS EM RESTOS A PAGAR NAO PROCESSADOS (f)
			No Bimestre	Ate o Bimestre (b)	% (b/ III/ b)		No Bimestre	Ate o Bimestre (d)	% (d/ III/ d)		
TOTAL DAS INTRA-ORCAMENTARIAS	0,00	0,00	0,00	0,00		0,00	0,00	0,00		0,00	0,00

CONAM-RREO2-2024

FONTE:CN-SIFPM - Sistema Integrado de Financas Publicas Municipais, Unidade responsavel- CONTABILIDADE, Data da emissao 22/NOV/2024 e hora de emissao 09:23



Concursos Públicos/Processos Seletivos

Edital



Prefeitura de Cabreúva
Secretaria de Cultura, Turismo e Patrimônio Histórico
Avenida Marciano Xavier de Oliveira, 278 - Centro
Cabreúva/SP - CEP: 13.315-045
Tel.: (11) 4528-4418 / (11) 4528-4716
sec.cultura@cabreuva.sp.gov.br
sec.turismo@cabreuva.sp.gov.br
www.cabreuva.sp.gov.br

ATA DA COMISSÃO DE SELEÇÃO DOS INSCRITOS**EDITAL DE CHAMAMENTO PÚBLICO Nº 003/2024 -
CREDENCIAMENTO DE ARTISTAS**

Aos 21 dias do mês de novembro do ano de dois mil e vinte e quatro, às dezesseis horas, na Secretaria de Cultura, Turismo e Patrimônio Histórico, reuniram-se os membros da Comissão de Seleção, nomeados pela Portaria n. 3689, de 11 de agosto de 2023, para avaliação e homologação dos inscritos no Edital de Chamamento Público nº 003/2024 - Credenciamento de Artistas Locais e da Região Metropolitana de Jundiaí, em conformidade com a Lei Federal n.º 14.133/2021. A Comissão de Seleção, no uso de suas atribuições e critérios de avaliação de acordo com os itens 10 e 11 do referido edital, analisou seis inscrições e juntada de documentos exigidos no item 07 do referido edital. Sendo assim, deu-se início à leitura de cada inscrição individualmente e à respectiva pontuação da documentação apresentada. Dos proponentes que se inscreveram mais de uma vez, foi considerada a última versão enviada. Os membros da Comissão de Seleção entraram em consenso e finalizaram a avaliação de todos os inscritos até a presente data.


AGNALDO A. Z. ZACCHI


THALITA F. M. SANTI


PAULO E. CORAZZA

**Comissão de análise do Credenciamento de Artistas
conforme Portaria nº 3689, de 11 de agosto de 2023**



Prefeitura de Cabreúva
Secretaria de Cultura, Turismo e Patrimônio Histórico
Avenida Marciano Xavier de Oliveira, 278 - Centro
Cabreúva/SP - CEP: 13.315-045
Tel.: (11) 4528-4418 / (11) 4528-4716
sec.cultura@cabreuva.sp.gov.br
sec.turismo@cabreuva.sp.gov.br
www.cabreuva.sp.gov.br

**EDITAL DE CHAMAMENTO PÚBLICO Nº 003/2024 –
CREDENCIAMENTO DE ARTISTAS**

Ficam **HOMOLOGADOS** os seguintes artistas, Pessoa Jurídica, por ordem decrescente de pontuação que se inscreveram até a data desta Ata de Análise.

Proponente	Segmento artístico	Pontuação
Rogério Mojolla (G.R.E.S. Barriga Verde)	Música	60
Maria Santana da Silva Dias (Banda São Roque)	Música	60
Renata Cruz	Música	45

Total de inscrições recebidas: 03

Cabreúva, 21 de novembro de 2024.


AGNALDO A.Z. ZACCHI


THALITA F. M. SANTI


PAULO E. CORAZZA

**Comissão de análise do Credenciamento de Artistas
conforme Portaria nº 3689, de 11 de agosto de 2023**